



**BUPATI MAGELANG
PROVINSI JAWA TENGAH**

**PERATURAN BUPATI MAGELANG
NOMOR 18 TAHUN 2017**

TENTANG

**RENCANA KERJA PEMERINTAH DAERAH
KABUPATEN MAGELANG
TAHUN 2018**

**PEMERINTAH KABUPATEN MAGELANG
KOTA MUNGKID
2017**



BUPATI MAGELANG
PROVINSI JAWA TENGAH

PERATURAN BUPATI MAGELANG
NOMOR 18 TAHUN 2017

TENTANG

RENCANA KERJA PEMERINTAH DAERAH
KABUPATEN MAGELANG TAHUN 2018

DENGAN RAHMAT TUHAN YANG MAHA ESA

BUPATI MAGELANG,

- Menimbang :
- a. bahwa berdasarkan ketentuan Pasal 2 Peraturan Daerah Nomor 7 Tahun 2014 tentang Rencana Pembangunan Jangka Menengah Daerah Kabupaten Magelang Tahun 2014-2019, pelaksanaan Rencana Pembangunan Jangka Menengah Daerah dituangkan dalam Rencana Kerja Pemerintah Daerah yang disusun setiap tahun;
 - b. bahwa Rencana Kerja Pemerintah Daerah Kabupaten Magelang Tahun 2018 merupakan hasil Musyawarah Perencanaan Pembangunan Kabupaten Magelang Tahun 2017 yang akan dijadikan dasar penyusunan kegiatan pembangunan dalam Rancangan Anggaran Pendapatan dan Belanja Daerah Tahun Anggaran 2018;
 - c. bahwa berdasarkan ketentuan Peraturan Daerah Kabupaten Magelang Nomor 1 Tahun 2009 tentang Tahapan, Tata Cara Penyusunan, Pengendalian dan Evaluasi Pelaksanaan Rencana Pembangunan Daerah, Rencana Kerja Pemerintah Daerah ditetapkan dengan Peraturan Bupati;
 - d. bahwa berdasarkan pertimbangan sebagaimana dimaksud pada huruf a, huruf b, dan huruf c perlu menetapkan Peraturan Bupati tentang Rencana Kerja Pemerintah Daerah Kabupaten Magelang Tahun 2018;
- Mengingat :
- 1. Undang-Undang Nomor 13 Tahun 1950 tentang Pembentukan Daerah-Daerah Kabupaten dalam Lingkungan Propinsi Jawa Tengah (Lembaran Negara Republik Indonesia Tahun 1950 Nomor 42);
 - 2. Undang-Undang Nomor 25 Tahun 2004 tentang Sistem Perencanaan Pembangunan Nasional (Lembaran Negara Republik Indonesia Tahun 2004 Nomor 104, Tambahan Lembaran Negara Republik Indonesia Nomor 4421);
 - 3. Undang-Undang Nomor 17 Tahun 2007 tentang Rencana Pembangunan Jangka Panjang Nasional Tahun 2005-2025 (Lembaran Negara Republik Indonesia Tahun 2007 Nomor 33, Tambahan Lembaran Negara Republik Indonesia Nomor 4700);

4. Undang Undang Nomor 23 Tahun 2014 tentang Pemerintahan Daerah (Lembaran Negara Republik Indonesia Tahun 2014 Nomor 244, Tambahan Lembaran Negara Republik Indonesia Nomor 5587) sebagaimana telah diubah beberapa kali terakhir dengan Undang-Undang Nomor 9 Tahun 2015 tentang Perubahan Kedua Atas Undang-Undang Nomor 23 Tahun 2014 tentang Pemerintahan Daerah (Lembaran Negara Republik Indonesia Tahun 2015 Nomor 58, Tambahan Lembaran Negara Republik Indonesia Nomor 5679);
5. Peraturan Pemerintah Nomor 8 Tahun 2008 tentang Tahapan, Tata Cara Penyusunan, Pengendalian dan Evaluasi Pelaksanaan Rencana Pembangunan Daerah (Lembaran Negara Republik Indonesia Tahun 2008 Nomor 21, Tambahan Lembaran Negara Republik Indonesia Nomor 4817);
6. Peraturan Presiden Nomor 2 Tahun 2015 tentang Rencana Pembangunan Jangka Menengah Nasional Tahun 2015-2019 (Lembaran Negara Republik Indonesia Tahun 2015 Nomor 3);
7. Peraturan Daerah Kabupaten Magelang Nomor 28 Tahun 2008 tentang Rencana Pembangunan Jangka Panjang Daerah Kabupaten Magelang Tahun 2005-2025 (Lembaran Daerah Kabupaten Magelang Tahun 2008 Nomor 28);
8. Peraturan Daerah Kabupaten Magelang Nomor 1 Tahun 2009 tentang Tahapan, Tata Cara Penyusunan, Pengendalian dan Evaluasi Pelaksanaan Rencana Pembangunan Daerah (Lembaran Daerah Kabupaten Magelang Tahun 2009 Nomor 1);
9. Peraturan Daerah Kabupaten Magelang Nomor 7 Tahun 2014 tentang Rencana Pembangunan Jangka Menengah Daerah Kabupaten Magelang Tahun 2014-2019 (Lembaran Daerah Kabupaten Magelang Tahun 2010 Nomor 7);

MEMUTUSKAN:

Menetapkan : PERATURAN BUPATI TENTANG RENCANA KERJA PEMERINTAH DAERAH KABUPATEN MAGELANG TAHUN 2018.

Pasal 1

Rencana Kerja Pemerintah Daerah Kabupaten Magelang Tahun 2018 yang selanjutnya disingkat RKPD adalah dokumen perencanaan pembangunan daerah sebagai landasan dan pedoman bagi Pemerintah Kabupaten Magelang dalam melaksanakan pembangunan daerah Tahun 2018.

Pasal 2

RKPD sebagaimana dimaksud dalam Pasal 1 merupakan pedoman bagi:

- a. penyusunan rancangan Anggaran Pendapatan dan Belanja Daerah (APBD) Kabupaten Magelang Tahun Anggaran 2018 yang didahului dengan penyusunan Kebijakan Umum APBD (KUA) serta Prioritas Plafon Anggaran Sementara (PPAS);
- b. penyusunan rencana kerja Satuan Kerja Perangkat Daerah (renja SKPD) Kabupaten Magelang dalam rangka penyelenggaraan pemerintahan dan pembangunan; dan
- c. seluruh pelaku pembangunan dalam mendukung terlaksananya pembangunan Kabupaten Magelang Tahun 2018.

Pasal 3

- (1) RKPD sebagaimana dimaksud dalam Pasal 1 disusun dengan sistematika sebagai berikut:

BAB I PENDAHULUAN

BAB II EVALUASI HASIL PELAKSANAAN RKPD KABUPATEN MAGELANG TAHUN 2016 DAN CAPAIAN KINERJA PENYELENGGARAAN PEMERINTAHAN

BAB III RANCANGAN KERANGKA EKONOMI DAERAH DAN KEBIJAKAN KEUANGAN DAERAH

BAB IV PRIORITAS PEMBANGUNAN DAERAH TAHUN 2018

BAB V RENCANA KERJA DAN PENDANAAN

BAB VI PENUTUP

- (2) RKPD sebagaimana dimaksud pada ayat (1) merupakan bagian tidak terpisahkan dari Peraturan Bupati ini.

Pasal 4

Peraturan Bupati ini mulai berlaku pada tanggal diundangkan.

Agar setiap orang mengetahuinya, memerintahkan pengundangan Peraturan Bupati ini dengan penempatannya dalam Berita Daerah Kabupaten Magelang.

Ditetapkan di Kota Mungkid
pada tanggal 28 Mei 2017

BUPATI MAGELANG,

ttd

ZAENAL ARIFIN

Diundangkan di Kota Mungkid
pada tanggal 28 Mei 2017

PL. SEKRETARIS DAERAH KABUPATEN MAGELANG,

ttd

AGUNG TRIJAYA

BERITA DAERAH KABUPATEN MAGELANG TAHUN 2017 NOMOR 18

Salinan sesuai dengan aslinya

PL. KEPALA BAGIAN HUKUM
KASUBAG KAJIAN, EVALUASI DAN
INFORMASI HUKUM


SARIFUDIN, S.H.

Penata Tk I

NIP. 196702121993121001

DAFTAR ISI

DAFTAR ISI	i
DAFTAR TABEL	ii
DAFTAR GAMBAR	x
 BAB I PENDAHULUAN	
1.1. Latar Belakang	I-1
1.2. Dasar Hukum Penyusunan	I-2
1.3. Hubungan antar Dokumen	I-5
1.4. Maksud dan Tujuan	I-5
1.5. Sistematika Penyusunan RKPD	I-6
 B A B II EVALUASI HASIL PELAKSANAAN RKPD TAHUN 2016 DAN CAPAIAN KINERJA PENYELENGGARAAN PEMERINTAHAN DAERAH	
2.1. Gambaran Kondisi Umum Daerah	II-1
2.2. Evaluasi Pelaksanaan Program RKPD Kabupaten Magelang Tahun 2015 dan Realisasi RPJMD Kabupaten Magelang Tahun 2014–2019	II-141
2.3. Permasalahan Pembangunan Daerah	II-172
2.4. Isu Strategis Pembangunan Daerah	II-177
 B A B III RANCANGAN KERANGKA EKONOMI DAERAH DAN KEBIJAKAN KEUANGAN DAERAH	
3.1. Arah Kebijakan Ekonomi Daerah	III-1
3.2. Arah Kebijakan Keuangan Daerah	III-7
 B A B IV PRIORITAS DAN SASARAN PEMBANGUNAN DAERAH TAHUN 2018	
4.1. Tujuan dan Sasaran Pembangunan	IV-1
4.2. Prioritas Pembangunan Daerah	IV-6
4.3. Indikator Kinerja Pembangunan Daerah.....	IV-25
4.4. Pokok-Pokok Pikiran Dewan Perwakilan Rakyat Daerah Kabupaten Magelang	IV-43
 B A B V RENCANA KERJA DAN PENDANAAN	 V-1
BAB VI PENUTUP	VI-1

DAFTAR TABEL

Tabel 2.1.	Luas Daerah, Jarak Terdekat/Termudah dari Ibu Kota Kabupaten ke Kecamatan se-Kabupaten Magelang dan Ketinggian dari Permukaan Laut, 2015	II-2
Tabel 2.2.	Jarak antara Ibu Kota Kabupaten Magelang (Kota Mungkid) ke Beberapa Ibu Kota Kabupaten/Kota di Jawa Tengah	II-3
Tabel 2.3.	Kelerengan Lahan di Kabupaten Magelang, 2015	II-4
Tabel 2.4.	Penyebaran Sumber Daya Mineral dan Kegunaannya	II-6
Tabel 2.5.	Sungai-sungai yang Melintas di Kabupaten Magelang	II-8
Tabel 2.6.	Tipe Iklim di Kabupaten Magelang	II-11
Tabel 2.7.	Penggunaan Lahan di Kabupaten Magelang Tahun 2012-2016	II-12
Tabel 2.8.	Rencana Kawasan Lindung Sempadan Sungai di Kabupaten Magelang	II-14
Tabel 2.9.	Kawasan Cagar Budaya di Kabupaten Magelang	II-15
Tabel 2.10.	Kawasan Rawan Gerakan Tanah di Kabupaten Magelang	II-16
Tabel 2.11.	Data Kejadian Bencana, 2012-2016	II-20
Tabel 2.12.	Jumlah Penduduk Menurut Kecamatan Tahun 2012-2016 (jiwa)	II-21
Tabel 2.13.	Estimasi Jumlah Penduduk Kabupaten Magelang menurut Jenis Kelamin Tahun 2016 (jiwa)	II-22
Tabel 2.14.	Kepadatan Penduduk Menurut Kecamatan Tahun 2011-2015	II-23
Tabel 2.15.	Rasio Ketergantungan (<i>Dependency Ratio</i>) Menurut Kecamatan di Kabupaten Magelang Tahun 2015	II-24
Tabel 2.16.	Jumlah Penduduk Kabupaten Magelang Menurut Kelompok Umur Tahun 2011-2015 (jiwa).....	II-24
Tabel 2.17.	Pertumbuhan Ekonomi Kabupaten Magelang, Provinsi Jawa Tengah dan Nasional Tahun 2012-2016 (%)	II-25
Tabel 2.18.	Pertumbuhan Ekonomi Kabupaten Magelang Menurut Sektor Tahun 2012-2016 (%)	II-26
Tabel 2.19.	PDRB Kabupaten Magelang Atas Dasar Harga Berlaku Tahun 2012-2016 (Rp)	II-27
Tabel 2.20.	PDRB Kabupaten Magelang Atas Dasar Harga Konstan Tahun 2010 Tahun 2012-2016 (Rp)	II-28
Tabel 2.21.	Struktur Ekonomi Kabupaten Magelang Tahun 2012-2016 (%)	II-29
Tabel 2.22.	PDRB Kabupaten Magelang Menurut Penggunaan Atas Dasar Harga Berlaku Tahun 2012-2016 (Rp)	II-30
Tabel 2.23.	Perkembangan Laju Inflasi Tahunan Nasional. Jawa Tengah. dan Kabupaten Magelang Tahun 2012-2016	II-32
Tabel 2.24.	Perkembangan Laju Inflasi Tahunan Menurut Kelompok Pengeluaran Kabupaten Magelang Tahun 2012 – 2016 (%)	II-32
Tabel 2.25.	Pemerataan Pendapatan Berdasarkan Bank Dunia 2011-2015	II-35
Tabel 2.26.	Indeks Ketimpangan Williamson 2010-2012	II-36
Tabel 2.27.	Persentase Penduduk Miskin Kabupaten Magelang Tahun 2011-2015	II-37

Tabel 2.28.	Jumlah Desa yang Tegolong dalam Tingkat Kemiskinan Tinggi Kabupaten Magelang Tahun 2012	II-38
Tabel 2.29.	Angka Kriminalitas yang tertangani di Kab.Magelang Tahun 2012-2016	II-39
Tabel 2.30.	Perbandingan Kondisi IPM Kabupaten Magelang Tahun 2011-2015	II-40
Tabel 2.31.	Nilai dan Peringkat IPM Kabupaten/Kota se- Karesidenan Kedu Tahun 2013-2014	II-41
Tabel 2.32.	Nilai Komponen-Komponen IPM Kabupaten Magelang Tahun 2011-2015	II-44
Tabel 2.33.	Perkembangan APK Menurut Jenjang Pendidikan Kabupaten Magelang Tahun 2012 – 2016	II-45
Tabel 2.34.	Perkembangan APM Menurut Jenjang Pendidikan Kabupaten Magelang Tahun 2012 – 2016	II-46
Tabel 2.35.	Angka Kematian Bayi (AKB) dan Angka Kematian Balita (AKABA) Kabupaten Magelang Tahun 2012-2016	II-49
Tabel 2.36.	Balita Gizi Buruk Kabupaten Magelang Tahun 2012-2016	II-50
Tabel 2.37.	Kasus Balita Gizi Buruk Menurut Kecamatan Kabupaten Magelang Tahun 2016	II-50
Tabel 2.38.	Rasio penduduk yang bekerja Tahun 2012-2016	II-51
Tabel 2.39.	Rasio penduduk yang bekerja Menurut Umur Tahun 2015	II-51
Tabel 2.40.	Pembangunan Seni Budaya dan Olahraga Tahun 2012-2016	II-52
Tabel 2.41.	Perkembangan Angka Partisipasi Sekolah Kabupaten Magelang Tahun 2011-2015	II-52
Tabel 2.42.	Perkembangan Rasio Ketersediaan Sekolah Tahun 2012-2016	II-53
Tabel 2.43.	Ketersediaan sekolah dan penduduk usia sekolah Menurut Kecamatan Kabupaten Magelang Tahun 2015 – 2016	II-54
Tabel 2.44.	Perkembangan Rasio Guru dan Murid Tahun 2012-2016	II-55
Tabel 2.45.	Banyaknya Sarana Pendidikan Keagamaan Islam Murid dan Guru Tahun 2012-2016	II-56
Tabel 2.46.	Jumlah Posyandu dan Balita Kabupaten Magelang Tahun 2012-2016	II-56
Tabel 2.47.	Jumlah Posyandu dan Balita Menurut Kecamatan Kabupaten Magelang Tahun 2016	II-57
Tabel 2.48.	Jumlah Puskesmas, Poliklinik dan Pustu Kabupaten Magelang Tahun 2012-2016	II-57
Tabel 2.49.	Jumlah Puskesmas, Poliklinik dan Pustu Menurut Kecamatan Kabupaten Magelang Tahun 2016	II-58
Tabel 2.50.	Jumlah dan Rasio, Tempat Tidur Rumah Sakit Per jumlah Penduduk Kabupaten Magelang Tahun 2011-2016	II-58
Tabel 2.51.	Jumlah dan Rasio Dokter Per jumlah Penduduk Kabupaten Magelang Tahun 2012-2016	II-59
Tabel 2.52.	Jumlah dan Rasio Dokter Spesialis, Dokter Umum, dan Dokter Gigi Per jumlah Penduduk Menurut Kecamatan Kabupaten Magelang Tahun 2016	II-60
Tabel 2.53.	Jumlah dan Rasio Tenaga Kesehatan Per jumlah Penduduk Kabupaten Magelang Tahun 2011-2015	II-60

Tabel 2.54.	Jumlah dan Rasio Tenaga kesehatan Per Jumlah Penduduk Menurut Kecamatan Kabupaten Magelang Tahun 2016	II-60
Tabel 2.55.	Kinerja Makro Urusan Kesehatan Kabupaten Magelang Tahun 2012-2016	II-61
Tabel 2.56.	Kinerja Makro Urusan Pekerjaan Umum Tahun 2012-2016	II-63
Tabel 2.57.	Kinerja Makro Urusan Perumahan Tahun 2012-2016	II-63
Tabel 2.58.	Tabel Kebutuhan Rumah Menurut Kecamatan Tahun 2014	II-65
Tabel 2.59.	Perkembangan Jumlah Rumah Sehat Tahun 2012 – 2015	II-66
Tabel 2.60.	Tabel Ketersediaan Dokumen Rencana Detail Tata Ruang	II-66
Tabel 2.61.	Kinerja Makro Urusan Penataan Ruang Tahun 2012-2016	II-67
Tabel 2.62.	Kinerja Makro Urusan Perencanaan Pembangunan Tahun 2012-2016	II-67
Tabel 2.63.	Penjabaran Program RPJMD Kedalam RKPD Tahun 2012-2016	II-68
Tabel 2.64.	Kinerja Makro Urusan Perhubungan Tahun 2012-2016...	II-69
Tabel 2.65.	Kinerja Makro Urusan Lingkungan Hidup Tahun 2012-2016	II-69
Tabel 2.66.	Jumlah Penerbitan Sertifikat Tanah Tahun 2012-2016	II-70
Tabel 2.67.	Jumlah Tanah Bersertifikat Tanah Tahun 2012-2016 ...	II-71
Tabel 2.68.	Kinerja Makro Urusan Pertanahan Tahun 2012-2016	II-71
Tabel 2.69.	Kinerja Makro Urusan Kependudukan dan Catatan Sipil Tahun 2012-2016	II-71
Tabel 2.70.	Persentase Partisipasi Perempuan di Lembaga Pemerintah Tahun 2014-2016	II-72
Tabel 2.71.	Partisipasi Angkatan Kerja Perempuan di Kabupaten Magelang Tahun 2012-2016	II-73
Tabel 2.72.	KDRT di Kabupaten Magelang Tahun 2012-2016	II-73
Tabel 2.73.	Penyelesaian Pengaduan Perlindungan Perempuan dan Anak dari Tindak Kekerasan di Kabupaten Magelang Tahun 2012-2016	II-75
Tabel 2.74.	Kinerja Makro Urusan Pemberdayaan dan Perlindungan Anak Tahun 2012-2016	II-75
Tabel 2.75.	Rasio Akseptor KB di Kabupaten Magelang Tahun 2012-2016	II-76
Tabel 2.76.	Kinerja Makro Urusan Keluarga Berencana dan Keluarga Sejahtera Tahun 2012-2016	II-77
Tabel 2.77.	Kinerja Makro Urusan Sosial Tahun 2012-2016	II-77
Tabel 2.78.	Penyandang Masalah Kesejahteraan Sosial Tahun 2012-2016	II-78
Tabel 2.79.	Jumlah dan Tingkat Partisipasi Angkatan Kerja (TPAK) Tahun 2012-2016	II-78
Tabel 2.80.	Jumlah Penganggur dan Tingkat Pengangguran Terbuka (TPT) Tahun 2012-2016	II-79
Tabel 2.81.	Pencari Kerja yang Ditempatkan Tahun 2012-2016	II-79
Tabel 2.82.	Rasio Rata-Rata UMK dibanding KHL Kabupaten Magelang	

Tahun 2012–2016	II-80
Tabel 2.83. Proporsi Tenaga Kerja yang Berusaha Sendiri dan Pekerja Keluarga Terhadap Total Kesempatan Kerja (yang Bekerja) Tahun 2012–2016	II-80
Tabel 2.84. Tingkat Penyelesaian Kasus Hubungan Industrial Tahun 2012–2016	II-81
Tabel 2.85. Perkembangan Jumlah Perusahaan dan Tenaga Kerja yang Mengikuti Program Jamsostek Tahun 2012–2016 ...	II-81
Tabel 2.86. Kinerja Makro Urusan Koperasi, Usaha Kecil dan Menengah Tahun 2012–2016	II-81
Tabel 2.87. Usaha Mikro dan Kecil Kabupaten Magelang Tahun 2012–2016	II-82
Tabel 2.88. Jumlah Proyek PMDN dan PMA Tahun 2012–2016	II-82
Tabel 2.89. Rasio Daya Serap Tenaga Kerja PMDN dan PMA Tahun 2012–2016	II-83
Tabel 2.90. Jumlah Investasi PMDN dan PMA Tahun 2012–2016	II-83
Tabel 2.91. Kinerja Makro Urusan Penanaman Modal Tahun 2012–2016	II-83
Tabel 2.92. Kinerja Makro Urusan Kebudayaan Tahun 2012–2016	II-84
Tabel 2.93. Kinerja Makro Urusan Pemuda dan Olah Raga Tahun 2012–2016	II-84
Tabel 2.94. Kinerja Makro Urusan Kesatuan Bangsa dan Politik Dalam Negeri Tahun 2012–2016	II-85
Tabel 2.95. Rasio Jumlah Polisi Pamong Praja Tahun 2014–2016	II-86
Tabel 2.96. Cakupan Patroli Petugas Polisi Pamong Praja Tahun 2011–2015	II-86
Tabel 2.97. Tingkat Penyelesaian Pelanggaran K3 Tahun 2012–2016	II-87
Tabel 2.98. Rasio jumlah tenaga linmas per 10.000 orang penduduk Tahun 2012–2016	II-87
Tabel 2.99. Data Pelayanan Perijinan	II-88
Tabel 2.100. Cakupan Pelayanan Kebakaran Kabupaten Magelang Tahun 2012–2016	II-89
Tabel 2.101. Tingkat Waktu Tanggap (Response Time Rate) Daerah Wilayah Manajemen Kebakaran Kabupaten Magelang Tahun 2012–2016	II-89
Tabel 2.102. Penyusunan Perda dan Perbup	II-90
Tabel 2.103. Produk hukum Kabupaten Magelang Tahun 2015–2016 ...	II-90
Tabel 2.104. Peraturan Perundang-Undangan dan Peraturan Daerah yang Dilakukan Kajian dan Evaluasi	II-91
Tabel 2.105. Peraturan Perundang-Undangan. Peraturan Daerah Dan Peraturan Lainnya Yang Sudah Disosialisasikan	II-92
Tabel 2.106. Pembinaan Pembentukan Keluarga Sadar Hukum	II-96
Tabel 2.107. Indeks Kepuasan Masyarakat Tahun 2012–2016	II-96
Tabel 2.108. Nilai Rata-rata Indeks Kepuasan Masyarakat (IKM) Unit Pelayanan Publik Kabupaten Magelang Tahun 2016	II-98
Tabel 2.109. Nilai Rata-rata Indeks Kepuasan Masyarakat Unit Pelayanan Publik Kabupaten Magelang Tahun 2009–2016	II-99
Tabel 2.110. Rekomendasi LHP dari Tahun 2011 s/d 2015 yang Menimbulkan Kerugian Negara/Daerah dan Kewajiban Setor Kepada Negara/Daerah serta Perkembangan Tindak Lanjut Atas Rekomendasi Tersebut	II-102

Tabel 2.111.	Kondisi PNS Kabupaten Magelang Tahu 2012 – 2016 (1 Januari 2017) (orang)	II-102
Tabel 2.112.	Komposisi Pendidikan PNS Kabupaten Magelang Tahun 2012 – 2016 (orang)	II-103
Tabel 2.113.	Data PNS yang Mengikuti Diklat Jabatan Struktural (orang) Kabupaten Magelang Tahun 2012– 2016	II-103
Tabel 2.114.	Rekapitulasi Peserta Diklat Teknis/Fungsional, Bimtek, Lokakarya, Seminar Tahun 2012-2016 (orang)	II-103
Tabel 2.115.	Jumlah Sanksi Pelanggaran Disiplin Aparatur Pemerintah Kabupaten Magelang Tahun 2012 – 2016	II-104
Tabel 2.116.	Data Jumlah Kasus Gangguan Kamtibmas	II-106
Tabel 2.117.	Kinerja Makro Urusan Otonomi Daerah, Pemerintahan Umum, Administrasi Keuangan Daerah, Perangkat Daerah, Kepegawaian dan Persandian Tahun 2012-2016	II-107
Tabel 2.118.	Ketersediaan Pangan Hasil Pertanian Tahun 2012– 2016 (Ton)	II-108
Tabel 2.119.	Realisasi Pencapaian SPM Bidang Ketahanan Pangan Tahun 2012-2016	II-108
Tabel 2.120.	Perkembangan Pembentukan Kelembagaan Masyarakat dan Desa Kabupaten Magelang Tahun 2012-2016	II-109
Tabel 2.121.	Perkembangan Pembentukan Kelembagaan Masyarakat dan Desa Kabupaten Magelang Tahun 2012-2016	II-109
Tabel 2.122.	Kinerja Makro Urusan Statistik Tahun 2012-2016	II-110
Tabel 2.123.	Pengelolaan Kearsipan Tahun 2012-2016	II-111
Tabel 2.124.	Pelayanan Komunikasi dan Informatika Tahun 2011-2015	II-111
Tabel 2.125.	Perkembangan Perpustakaan Tahun 2011-2015	II-113
Tabel 2.126.	Produksi Hortikultura Tahun 2012-2016 (Ton)	II-113
Tabel 2.127.	Produksi Tanaman Perkebunan Utama Tahun 2012-2016	II-113
Tabel 2.128.	Populasi Ternak Tahun 2012-2016	II-114
Tabel 2.129.	Kontribusi Sektor Pertanian Terhadap PDRB Atas Dasar Harga Berlaku Tahun 2012-2016	II-114
Tabel 2.130.	Kontribusi Sektor Pertanian Terhadap PDRB Atas Dasar Harga Konstan Tahun 2012-2016	II-115
Tabel 2.131.	Kinerja Makro Urusan Kehutanan Tahun 2012-2016	II-115
Tabel 2.132.	Produksi Hasil Hutan (Kayu) Tahun 2012-2016 (m3)	II-116
Tabel 2.133.	Kontribusi Sektor Pertambangan dan Galian Terhadap PDRB Tahun 2011-2015	II-116
Tabel 2.134.	Kinerja Makro Urusan Pariwisata Tahun 2012–2016	II-117
Tabel 2.135.	Jumlah Kunjungan Wisatawan pada Destinasi Wisata di Kabupaten Magelang Tahun 2012–2016	II-117
Tabel 2.136.	Jumlah Hotel dan Homestay	II-117
Tabel 2.137.	Rata-Rata Lama Menginap Wisatawan Tahun 2012– 2016 (hari)	II-117
Tabel 2.138.	Kegiatan Ekonomi Pariwisata dalam Pembentukan PDRB(ADHB) Tahun 2012-2015	II-118
Tabel 2.139.	Kegiatan Ekonomi Pariwisata dalam Pembentukan PDRB(ADHK) Tahun 2012-2015	II-118
Tabel 2.140.	Kinerja Makro Urusan Kelautan dan Perikanan Tahun 2012-2016	II-119
Tabel 2.141.	Produksi Benih Ikan Air Tawar (x 1000 ekor) Tahun 2012- 2016	II-119

Tabel 2.142.	Produksi Ikan Konsumsi Air Tawar (ton) Tahun 2012-2016	II-120
Tabel 2.143.	Kinerja Makro Urusan Perdagangan Tahun 2012-2016 ...	II-120
Tabel 2.144.	Pasar Tradisional dan Toko Modern di Kabupaten Magelang Tahun 2012-2016.....	II-121
Tabel 2.145.	Kinerja Makro Urusan Industri Tahun 2012-2016	II-122
Tabel 2.146.	Data Transmigrasi Tahun 2012-2016	II-123
Tabel 2.147.	Kinerja Makro Urusan Ketransmigrasian Tahun 2012-2016	II-124
Tabel 2.148.	Asumsi Konsumsi RT Per Kapita Tahun 2012-2016	II-125
Tabel 2.149.	Nilai Tukar Petani (NTP) Tahun 2011-2013	II-124
Tabel 2.150.	Persentase Konsumsi RT Non Pangan Tahun 2012-2016	II-125
Tabel 2.151.	Produktivitas Per Sektor Tahun 2012-2016	II-126
Tabel 2.152.	Aksesibilitas Daerah Kabupaten Magelang Tahun 2012-2016	II-127
Tabel 2.153.	Perkembangan Pelanggan Air Minum PDAM Tahun 2012-2016	II-127
Tabel 2.154.	Sumber/ Air Minum PDAM Kabupaten Magelang	II-128
Tabel 2.155.	Banyaknya Pelanggan Listrik, Kwh dan Nilai disalurkan Kabupaten Magelang Tahun 2012-2016	II-129
Tabel 2.156.	Jenis, Kelas dan Jumlah Restoran Kabupaten Magelang Tahun 2014-2016	II-129
Tabel 2.157.	Jenis, Kelas dan Jumlah Penginapan/Hotel Kabupaten Magelang Tahun 2014-2016	II-130
Tabel 2.158.	Angka Kriminalitas Kabupaten Magelang Tahun 2012-2016	II-131
Tabel 2.159.	Jumlah Demo Kabupaten Magelang Tahun 2012-2016 ...	II-132
Tabel 2.160.	Lama dan Jenis serta SKPD Penyedia Layanan Perizinan Berdasarkan Peraturan Bupati Magelang Nomor 16 Tahun 2011 Tentang Penyelenggaraan Perizinan dan Non Perizinan pada BPMPPT	II-133
Tabel 2.161.	Jumlah dan Macam Insentif Pajak dan Retribusi Daerah yang Mendukung Iklim Investasi Kabupaten Magelang Tahun 2012-2016	II-137
Tabel 2.162.	Jumlah Perda Yang Mendukung Iklim Usaha Tahun 2012-2016	II-138
Tabel 2.163.	Status Desa Tahun 2016	II-138
Tabel 2.164.	Angkatan Kerja Menurut Tingkat Pendidikan tahun 2012-2016	II-139
Tabel 2.165.	Rasio Ketergantungan Penduduk Tahun 2012-2016	II-140
Tabel 2.166.	Capaian Kinerja Aspek Kesejahteraan Masyarakat	II-141
Tabel 2.167.	Capaian Kinerja Aspek Daya Saing	II-142
Tabel 2.168.	Capaian Kinerja Urusan Pendidikan	II-143
Tabel 2.169.	Capaian Kinerja Urusan Kesehatan Kabupaten Magelang Tahun 2016	II-145
Tabel 2.170.	Capaian Kinerja Urusan Pekerjaan Umum	II-147
Tabel 2.171.	Capaian Kinerja Urusan Perumahan	II-148
Tabel 2.172.	Capaian Kinerja Urusan Penataan Ruang	II-148
Tabel 2.173.	Capaian Kinerja Urusan Perencanaan Pembangunan	II-150
Tabel 2.174.	Capaian Kinerja Urusan Perhubungan	II-151
Tabel 2.175.	Capaian Kinerja Lingkungan Hidup	II-152
Tabel 2.176.	Capaian Kinerja Urusan Pertanahan	II-153

Tabel 2.177.	Capaian Kinerja Urusan Kependudukan dan Catatan Sipil	II-153
Tabel 2.178.	Capaian Kinerja Urusan Pemberdayaan Perempuan dan Perlindungan Anak	II-154
Tabel 2.179.	Capaian Kinerja Urusan Keluarga Berencana dan Keluarga Sejahtera	II-155
Tabel 2.180.	Capaian Kinerja Urusan Sosial	II-156
Tabel 2.181.	Capaian Kinerja Urusan Ketenagakerjaan	II-157
Tabel 2.182.	Capaian Kinerja Urusan Koperasi dan Usaha Kecil Menengah	II-158
Tabel 2.183.	Capaian Kinerja Urusan Penanaman Modal	II-159
Tabel 2.184.	Capaian Kinerja Urusan Kebudayaan	II-159
Tabel 2.185.	Capaian Kinerja Urusan Pemuda dan Olahraga	II-160
Tabel 2.186.	Capaian Kinerja Urusan Kesatuan Bangsa dan Politik Dalam Negeri	II-161
Tabel 2.187.	Capaian Kinerja Urusan Otonomi Daerah	II-162
Tabel 2.188.	Capaian Kinerja Urusan Ketahanan Pangan	II-163
Tabel 2.189.	Capaian Kinerja Urusan Pemberdayaan Masyarakat dan Desa	II-164
Tabel 2.190.	Capaian Kinerja Urusan Statistik	II-165
Tabel 2.191.	Capaian Kinerja Urusan Kearsipan	II-165
Tabel 2.192.	Capaian Kinerja Urusan Komunikasi dan Informatika	II-166
Tabel 2.193.	Capaian Kinerja Urusan Perpustakaan	II-166
Tabel 2.194.	Capaian Kinerja Urusan Pertanian	II-167
Tabel 2.195.	Capaian Kinerja Urusan Kehutanan	II-168
Tabel 2.196.	Capaian Kinerja Urusan Energi dan Sumberdaya Mineral	II-169
Tabel 2.197.	Capaian Kinerja Urusan Pariwisata	II-170
Tabel 2.198.	Capaian kinerja Urusan Kelautan dan Perikanan	II-170
Tabel 2.199.	Capaian kinerja Urusan Perdagangan	II-171
Tabel 2.200.	Capaian Kinerja Urusan Perindustrian	II-172
Tabel 3.1	Produk Domestik Regional Bruto (PDRB) Kabupaten Magelang Tahun 2013 – 2016	III-2
Tabel. 3.2	Kontribusi sektor dalam PDRB	III-3
Tabel 3.3	Produk Domestik Regional Bruto (PDRB) Perkapita Kabupaten Magelang Tahun 2012 – 2016	III-4
Tabel 3.4	Pertumbuhan ekonomi menurut lapangan usaha Kabupaten Magelang Tahun 2012 – 2016	III-5
Tabel. 3.5.	Target indikator makro ekonomi Tahun 2018	III-6
Tabel. 3.6.	Realisasi Pendapatan TA 2015-2016, Target 2017 dan Prediksi Tahun 2018	III-8
Tabel 3.7	Realisasi Belanja Tahun 2015-2017 serta Target Belanja dan Pembiayaan Tahun 2018 Kabupaten Magelang	III-10
Tabel 3.8	Realisasi Pembiayaan 2015-2016, Target 2017 dan Prediksi 2018	III-11
Tabel 3.9	Realisasi APBD TA 2015-2016, Target 2017 dan Prediksi Tahun 2018	III-12
Tabel 4.1	Keterkaitan Visi, Misi, Tujuan dan Sasaran Kabupaten Magelang Tahun 2014-2019	IV-4
Tabel 4.2	Keselarasan Prioritas Pembangunan Kabupaten Magelang, Provinsi dan Nasional	IV-10

Tabel 4.3	Rencana Program Prioritas Pembangunan Kabupaten Magelang Tahun 2018	IV-16
Tabel 4.4	Matriks Indikator Kinerja Pembangunan Daerah Kabupaten Magelang Tahun 2018	IV-25
Tabel 5.1	Rencana Kerja dan Pendanaan SKPD Tahun 2018	V-1

DAFTAR GAMBAR

Gambar 2.1.	Peta Administrasi Kabupaten Magelang	II-1
Gambar 2.2.	Posisi Kabupaten Magelang di antara Jalur Transportasi Strategis Provinsi Jawa Tengah	II-3
Gambar 2.3.	Peta Kelerengan Lahan di Kabupaten Magelang	II-4
Gambar 2.4.	Peta Penyebaran Sumber Daya Mineral dan Kegunaannya	II-7
Gambar 2.5.	Luas Lahan Menurut Penggunaan di Kabupaten Magelang	II-12
Gambar 2.6.	Peta Rawan Bencana di Kabupaten Magelang	II-20
Gambar 2.7.	Persebaran Penduduk Menurut Kecamatan Tahun 2015	II-21
Gambar 2.8.	PDRB Menurut Penggunaan Tahun 2016	II-31
Gambar 2.9.	PDRB Perkapita Kabupaten Magelang Tahun 2011-2015 (Juta Rupiah)	II-33
Gambar 2.10.	Peta Desa Dengan Tingkat Kemiskinan Tinggi Tahun 2013	II-38

BAB I

PENDAHULUAN

1.1. Latar Belakang

Berdasarkan ketentuan pasal 260 Undang-Undang Nomor 23 Tahun 2014 tentang Pemerintah Daerah mengamanatkan bahwa daerah sesuai dengan kewenangannya wajib menyusun rencana pembangunan Daerah sebagai satu kesatuan dalam sistem perencanaan pembangunan nasional. Rencana pembangunan Daerah sebagaimana dimaksud di atas dikoordinasikan, disinergikan, dan diharmonisasikan oleh Perangkat Daerah yang membidangi perencanaan pembangunan Daerah.

Dokumen perencanaan pembangunan Daerah terdiri atas: Rencana Pembangunan Jangka Panjang Daerah (RPJPD), merupakan dokumen perencanaan untuk periode 20 (dua puluh) tahun; Rencana Pembangunan Jangka Menengah Daerah (RPJMD), adalah dokumen perencanaan untuk periode 5 (lima) tahun dan Rencana Kerja Pemerintah Daerah (RKPD), merupakan dokumen perencanaan Daerah untuk periode 1 (satu) tahun.

RPJPD merupakan penjabaran dari visi, misi, arah kebijakan, dan sasaran pokok pembangunan Daerah yang disusun dengan berpedoman pada RPJPN dan rencana tata ruang wilayah. Sedangkan RPJMD merupakan penjabaran dari visi, misi, dan program Kepala Daerah yang memuat tujuan, sasaran, strategi, arah kebijakan, pembangunan daerah dan keuangan daerah, serta program Perangkat Daerah dan lintas Perangkat Daerah yang disertai dengan kerangka pendanaan bersifat indikatif yang disusun dengan berpedoman pada RPJPD dan RPJMN. RKPD disusun untuk menjamin keterkaitan dan konsistensi antara perencanaan, penganggaran, pelaksanaan dan pengawasan serta merupakan bagian yang tidak terpisahkan dalam tahapan penyusunan Rancangan Anggaran pendapatan dan Belanja Daerah (RAPBD). RKPD digunakan sebagai pedoman dalam menyusun Kebijakan Umum Anggaran (KUA) dan Prioritas dan Plafon Anggaran Sementara (PPAS).

RKPD Kabupaten Magelang Tahun 2018 merupakan penjabaran dari RPJMD Kabupaten Magelang Tahun 2014-2019. Dalam tahapan pembangunan jangka menengah Kabupaten Magelang, tahun 2018 merupakan tahap akselerasi. Pada tahapan ini, akan ditekankan kembali pentingnya evaluasi pembangunan, dalam rangka untuk menentukan program pembangunan mana yang harus diprioritaskan pada tahapan akhir pelaksanaan RPJMD Kabupaten Magelang Tahun 2014-2019. Tema pembangunan tahun 2018 adalah "*Akselerasi dan Pembangunan Berkelanjutan*". Tema ini mengandung maksud bahwa pembangunan infrastruktur harus tetap memperhatikan kaidah kelestarian lingkungan hidup, serta dalam rangka meletakkan landasan yang kokoh dalam rangka persiapan pergantian kepemimpinan di Kabupaten Magelang.

RKPD Kabupaten Magelang Tahun 2018 merupakan pedoman dalam penyusunan KUA dan PPAS Tahun Anggaran 2018, yang menjadi dasar penyusunan Rancangan APBD Kabupaten Magelang Tahun 2018. Hal ini sesuai dengan ketentuan pasal 25 Undang-Undang Nomor 25 Tahun 2004 tentang Sistem Perencanaan Pembangunan Nasional, yang menyatakan bahwa RKPD menjadi

pedoman dalam penyusunan RAPBD. Hal ini juga diamanatkan dalam Undang-Undang Nomor 23 Tahun 2014 tentang Pemerintahan Daerah pasal 265 ayat (3) yang menyatakan bahwa RKPD menjadi pedoman Kepala Daerah dalam menyusun KUA dan PPAS.

Dengan diundangkannya Peraturan Pemerintah Nomor 18 Tahun 2016 tentang Perangkat Daerah sebagai amanat dari Undang-Undang Nomor 23 Tahun 2014 tentang Pemerintahan Daerah, maka Pemerintah Kabupaten Magelang melakukan penataan kembali struktur organisasi dan tata kerja perangkat daerah. Dalam rangka penataan tersebut telah ditetapkan Peraturan Daerah Kabupaten Magelang Nomor 19 Tahun 2016 tentang Pembentukan dan Susunan Perangkat Daerah Kabupaten Magelang. Pembentukan dan Susunan Perangkat Daerah tersebut berdampak pada RKPD Tahun 2018 yaitu terjadinya pergeseran program/kegiatan beserta pagu indikatif antar satuan kerja perangkat daerah sesuai dengan nomenklatur serta tugas dan fungsi masing-masing satuan kerja perangkat daerah yang baru.

Penyusunan RKPD Kabupaten Magelang tahun 2018 disusun melalui proses inventarisasi, klasifikasi, sinkronisasi, dan seleksi usulan program/kegiatan yang terpadu dalam musyawarah rencana pembangunan (Musrenbang) dari tingkat desa, kecamatan, Rapat Teknis, Forum SKPD, Forum Rumpun SKPD, dan Musrenbang Kabupaten. Penyusunan RKPD dilaksanakan dengan pendekatan teknokratik, partisipatif, politis, serta atas-bawah (*top-down*) dan bawah-atas (*bottom-up*). Pendekatan teknokratik dilaksanakan dengan menggunakan metode dan kerangka berpikir ilmiah untuk mencapai tujuan dan sasaran pembangunan Daerah. Pendekatan partisipatif dilaksanakan dengan melibatkan berbagai pemangku kepentingan. Pendekatan politis dilaksanakan dengan menterjemahkan visi dan misi kepala daerah terpilih ke dalam dokumen perencanaan pembangunan jangka menengah yang dibahas bersama dengan DPRD. Pendekatan atas-bawah dan bawah-atas merupakan hasil perencanaan yang diselaraskan dalam musyawarah pembangunan yang dilaksanakan mulai dari desa, kecamatan, daerah kabupaten/kota, daerah provinsi, hingga nasional.

Penyusunan RKPD Kabupaten Magelang tahun 2018 dilakukan melalui 4 (empat) urutan kegiatan yaitu penyiapan rancangan awal RKPD, penyiapan Rancangan RKPD, musyawarah perencanaan pembangunan dan penyusunan rancangan akhir RKPD.

1.2. Dasar Hukum Penyusunan

Penyusunan RKPD Kabupaten Magelang Tahun 2018 ini mendasarkan pada peraturan perundang-undangan sebagai berikut:

1. Undang-Undang Nomor 13 Tahun 1950 tentang Pembentukan Daerah-Daerah Kabupaten dalam Lingkungan Propinsi Jawa Tengah(Lembaran Negara Republik Indonesia Tahun 1950 Nomor 42);
2. Undang-Undang Nomor 17 Tahun 2003 tentang Keuangan Negara (Lembaran Negara Republik Indonesia Tahun 2003 Nomor 47, Tambahan Lembaran Negara Republik Indonesia Nomor 4286);

3. Undang-Undang Nomor 1 Tahun 2004 tentang Perbendaharaan Negara (Lembaran Negara Republik Indonesia Tahun 2004 Nomor 5, Tambahan Lembaran Negara Republik Indonesia Nomor 4355);
4. Undang-Undang Nomor 25 Tahun 2004 tentang Sistem Perencanaan Pembangunan Nasional (Lembaran Negara Republik Indonesia Tahun 2004 Nomor 104, Tambahan Lembaran Negara Republik Indonesia Nomor 4421);
5. Undang-Undang Nomor 33 Tahun 2004 tentang Perimbangan Keuangan Antara Pemerintah Pusat dan Pemerintahan Daerah (Lembaran Negara Republik Indonesia Tahun 2004 Nomor 126, Tambahan Lembaran Negara Republik Indonesia Nomor 4438);
6. Undang-Undang Nomor 17 Tahun 2007 tentang Rencana Pembangunan Jangka Panjang Nasional Tahun 2005-2025 (Lembaran Negara Republik Indonesia Tahun 2007 Nomor 33, Tambahan Lembaran Negara Republik Indonesia Nomor 4700);
7. Undang-Undang Nomor 26 Tahun 2007 tentang Penataan Ruang (Lembaran Negara Republik Indonesia Tahun 2007 Nomor 68, Tambahan Lembaran Negara Republik Indonesia Nomor 4725);
8. Undang-Undang Nomor 23 Tahun 2014 tentang Pemerintahan Daerah (Lembaran Negara Republik Indonesia Tahun 2014 Nomor 244, Tambahan Lembaran Negara Republik Indonesia Nomor 5587) sebagaimana telah diubah beberapa kali terakhir dengan Undang-Undang Nomor 9 Tahun 2015 tentang Perubahan Kedua Atas Undang-Undang Nomor 23 Tahun 2014 tentang Pemerintahan Daerah (Lembaran Negara Republik Indonesia Tahun 2015 Nomor 58, Tambahan Lembaran Negara Republik Indonesia Nomor 5679);
9. Peraturan Pemerintah Nomor 21 Tahun 1982 tentang Pemindahan Ibukota Kabupaten Daerah Tingkat II Magelang dari wilayah Kotamadya Daerah Tingkat II Magelang ke Kecamatan Mungkid di wilayah Kabupaten Daerah Tingkat II Magelang (Lembaran Negara Republik Indonesia Tahun 1982 Nomor 36);
10. Peraturan Pemerintah Nomor 55 Tahun 2005 tentang Dana Perimbangan (Lembaran Negara Republik Indonesia Tahun 2005 Nomor 137, Tambahan Lembaran Negara Republik Indonesia Nomor 4575);
11. Peraturan Pemerintah Nomor 58 Tahun 2005 tentang Pengelolaan Keuangan Daerah (Lembaran Negara Republik Indonesia Tahun 2005 Nomor 140, Tambahan Lembaran Negara Republik Indonesia Nomor 4578);
12. Peraturan Pemerintah Nomor 65 Tahun 2005 tentang Pedoman Penyusunan dan Penerapan Standar Pelayanan Minimal (Lembaran Negara Republik Indonesia Tahun 2005 Nomor 65, Tambahan Lembaran Negara Republik Indonesia Nomor 4585);
13. Peraturan Pemerintah Nomor 6 Tahun 2008 tentang Pedoman Evaluasi Penyelenggaraan Pemerintahan Daerah (Lembaran Negara Republik Indonesia Tahun 2008 Nomor 19, Tambahan Lembaran Negara Republik Indonesia Nomor 4815);

14. Peraturan Pemerintah Nomor 7 Tahun 2008 tentang Dekonsentrasi dan Tugas Pembantuan (Lembaran Negara Republik Indonesia Tahun 2008 Nomor 23, Tambahan Lembaran Negara Republik Indonesia Nomor 4697);
15. Peraturan Pemerintah Nomor 8 Tahun 2008 tentang Tahapan, Tata Cara Penyusunan, Pengendalian dan Evaluasi Pelaksanaan Rencana Pembangunan Daerah (Lembaran Negara Republik Indonesia Tahun 2008 Nomor 21, Tambahan Lembaran Negara Republik Indonesia Nomor 4817);
16. Peraturan Pemerintah Nomor 26 Tahun 2008 tentang Rencana Tata Ruang Wilayah Nasional (Lembaran Negara Republik Indonesia Tahun 2008 Nomor 48, Tambahan Lembaran Negara Republik Indonesia Nomor 4833);
17. Peraturan Pemerintah Nomor 18 Tahun 2016 tentang Perangkat Daerah (Lembaran Negara Republik Indonesia Tahun 2016 Nomor 114, Tambahan Lembaran Negara Republik Indonesia Nomor 5887);
18. Peraturan Presiden Republik Indonesia Nomor 2 Tahun 2015 tentang Rencana Pembangunan Jangka Menengah Nasional Tahun 2015-2019 (Lembaran Negara Republik Indonesia Tahun 2015 Nomor 3);
19. Peraturan Menteri Dalam Negeri Nomor 13 Tahun 2006 tentang Pedoman Pengelolaan Keuangan Daerah sebagaimana telah diubah beberapa kali terakhir dengan Peraturan Menteri Dalam Negeri Nomor 21 Tahun 2011 tentang Perubahan Kedua Atas Peraturan Menteri Dalam Negeri Nomor 13 Tahun 2006 tentang Pedoman Pengelolaan Keuangan Daerah;
20. Peraturan Menteri Dalam Negeri Nomor 54 Tahun 2010 Tentang Pelaksanaan Peraturan Pemerintah Nomor 8 Tahun 2008 Tentang Tahapan, Tata cara Penyusunan, Pengendalian, dan Evaluasi Pelaksanaan Rencana Pembangunan Daerah (Berita Negara Republik Indonesia Tahun 2010 Nomor 517);
21. Instruksi Menteri Dalam Negeri Nomor 061/2911/SJ Tahun 2016 tentang Tindak Lanjut Peraturan Pemerintah Nomor 18 Tahun 2016 tentang Perangkat Daerah;
22. Peraturan Daerah Provinsi Jawa Tengah Nomor 3 Tahun 2008 tentang Rencana Pembangunan Jangka Panjang Daerah Provinsi Jawa Tengah Tahun 2005-2025 (Lembaran Daerah Provinsi Jawa Tengah Tahun 2008 Nomor 1 Seri E Nomor 1, Tambahan Lembaran Daerah Provinsi Jawa Tengah Nomor 9);
23. Peraturan Daerah Provinsi Jawa Tengah Nomor 6 Tahun 2010 tentang Rencana Tata Ruang Wilayah Provinsi Jawa Tengah Tahun 2009-2029 (Lembaran Daerah Provinsi Jawa Tengah Tahun 2010 Nomor 6, Tambahan Lembaran Daerah Provinsi Jawa Tengah Nomor 28);
24. Peraturan Daerah Kabupaten Magelang Nomor 7 Tahun 2008 tentang Pokok-Pokok Pengelolaan Keuangan Daerah Kabupaten Magelang (Lembaran Daerah Kabupaten Magelang Tahun 2008 Nomor 7);

25. Peraturan Daerah Kabupaten Magelang Nomor 1 Tahun 2009 tentang Tahapan, Tata Cara Penyusunan, Pengendalian Dan Evaluasi Pelaksanaan Rencana Pembangunan Daerah (Lembaran Daerah Kabupaten Magelang Tahun 2009 Nomor 1);
26. Peraturan Daerah Kabupaten Magelang Nomor 5 Tahun 2011 tentang Rencana Tata Ruang Wilayah Kabupaten Magelang 2010-2030 (Lembaran Daerah Kabupaten Magelang Tahun 2011 Nomor 5).
27. Peraturan Daerah Kabupaten Magelang Nomor 7 Tahun 2014 tentang Rencana Pembangunan Jangka Menengah Daerah Kabupaten Magelang Tahun 2014-2019 (Lembaran Daerah Kabupaten Magelang Tahun 2014 Nomor 7);
28. Peraturan Daerah Kabupaten Magelang Nomor 19 Tahun 2016 tentang Pembentukan dan Susunan Perangkat Daerah Kabupaten Magelang (Lembaran Daerah Kabupaten Magelang Tahun 2016 Nomor 19, Tambahan Lembaran Daerah Kabupaten Magelang Nomor 32);

1.3. Hubungan antar Dokumen

Dokumen RKPD Kabupaten Magelang Tahun 2018 memiliki keterkaitan erat dan sejalan dengan arah pembangunan yang dimuat dalam berbagai dokumen perencanaan pembangunan nasional, provinsi maupun kabupaten, terutama keberlanjutan terhadap RPJMD Kabupaten Magelang Tahun 2014-2019 dan RPJPD Kabupaten Magelang Tahun 2005-2025.

Dokumen perencanaan multi sektor di tingkat kabupaten juga menjadi rujukan dalam penyusunan RKPD Kabupaten Magelang Tahun 2018, antara lain Rencana Tata Ruang Wilayah Kabupaten Magelang, Standar Pelayanan Minimal (SPM), Aksi Pencegahan dan Pemberantasan Korupsi, Grand Design Reformasi Birokrasi.

1.4. Maksud dan Tujuan

Maksud penyusunan RKPD Kabupaten Magelang tahun 2018 adalah untuk menentukan arah kebijakan pembangunan daerah tahun 2018 dan untuk mewujudkan sinergitas rencana program dan kegiatan prioritas pembangunan daerah tahun 2018.

Tujuan dari penyusunan RKPD ini adalah :

1. Memberikan landasan operasional bagi seluruh SKPD di lingkungan Pemerintah Kabupaten Magelang dalam menyusun Rencana Kerja (Renja) Tahun 2018;
2. Menjadi landasan penyusunan Kebijakan Umum APBD (KUA) serta Prioritas Plafon Anggaran Sementara (PPAS) Tahun Anggaran 2018 sebagai dasar penyusunan Rancangan APBD Kabupaten Magelang Tahun Anggaran 2018;
3. Menjadi alat untuk menjamin keterkaitan perencanaan, penganggaran, pelaksanaan dan pengawasan pembangunan;
4. Sebagai petunjuk operasional bagi penyelenggaraan pembangunan Kabupaten Magelang pada tahun anggaran 2018.

1.5. Sistematika Penyusunan RKPD

1. BAB I PENDAHULUAN

Memuat latar belakang, dasar hukum penyusunan, hubungan antar dokumen, maksud dan tujuan serta sistematika RKPD.

2. BAB II EVALUASI HASIL PELAKSANAAN RKPD KABUPATEN MAGELANG TAHUN 2016 DAN CAPAIAN KINERJA PENYELENGGARAAN PEMERINTAHAN

Memuat gambaran umum kondisi daerah yang terdiri dari Aspek Geografi dan Demografi, Aspek Kesejahteraan Masyarakat, Aspek Pelayanan Umum dan Aspek Daya Saing Daerah serta permasalahan pembangunan daerah.

3. BAB III RANCANGAN KERANGKA EKONOMI DAERAH DAN KEBIJAKAN KEUANGAN DAERAH

Memuat tentang arah kebijakan ekonomi daerah yang terdiri atas kondisi ekonomi daerah Tahun 2016 dan perkiraan Tahun 2017, tantangan dan prospek perekonomian daerah, serta arah kebijakan keuangan daerah yang terdiri atas arah kebijakan pendapatan daerah, arah kebijakan belanja daerah serta arah kebijakan pembiayaan daerah.

4. BAB IV PRIORITAS DAN SASARAN PEMBANGUNAN DAERAH TAHUN 2018

Memuat visi, misi, tujuan, sasaran dan arah kebijakan pembangunan daerah jangka menengah, prioritas program dan kegiatan pembangunan daerah serta pokok-pokok pikiran DPRD.

5. BAB V RENCANA KERJA DAN PENDANAAN

Memuat program dan kegiatan prioritas pembangunan daerah Tahun 2018 menurut urusan wajib dan urusan pilihan.

6. BAB VI PENUTUP

Memuat arahan pelaksanaan RKPD Kabupaten Magelang Tahun 2018.

BAB II

EVALUASI HASIL PELAKSANAAN RKPD TAHUN 2016
DAN CAPAIAN KINERJA PENYELENGGARAAN
PEMERINTAHAN DAERAH

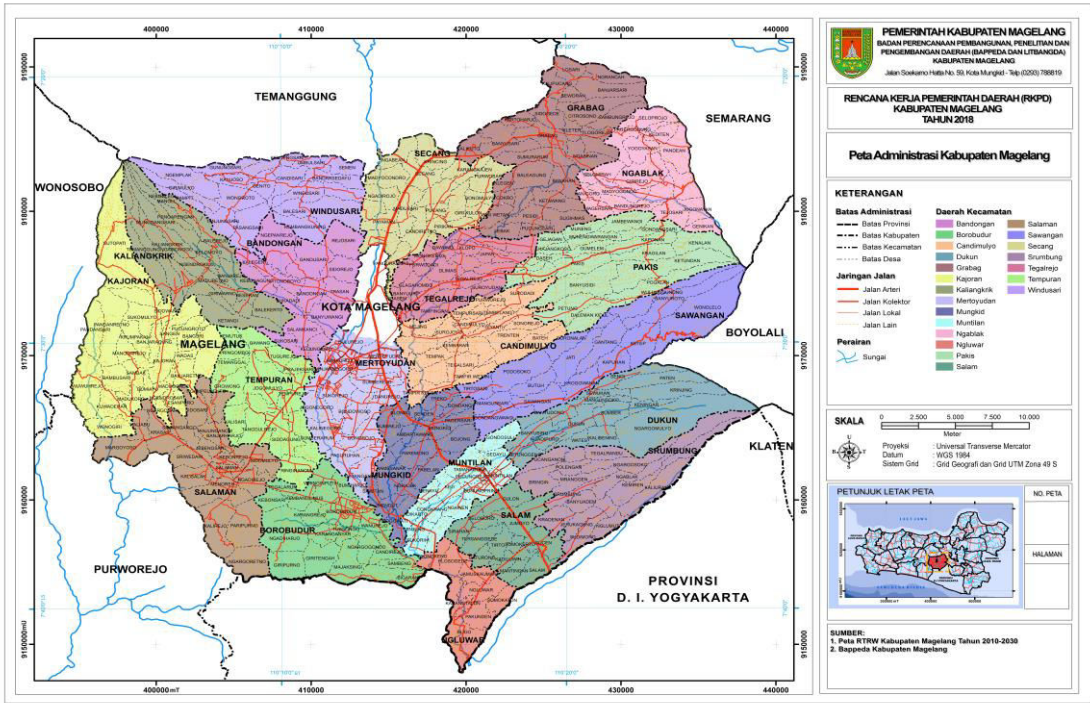
2.1. GAMBARAN KONDISI UMUM DAERAH

2.1.1. ASPEK GEOGRAFI

2.1.1.1. Luas dan Batas Wilayah Administrasi

Kabupaten Magelang merupakan salah satu kabupaten di Provinsi Jawa Tengah, dengan luas 108.573 ha atau sekitar 3,34 persen dari luas Provinsi Jawa Tengah.

Secara administratif Kabupaten Magelang mempunyai 21 kecamatan dan terdiri dari 367 desa dan 5 kelurahan. Kecamatan terluas adalah Kecamatan Kajoran (83,41km²), sedangkan kecamatan terkecil adalah Kecamatan Ngluwar (22,44 km²).



Sumber : Bappeda dan Litbangda Kabupaten Magelang, 2017

Gambar 2.1.
Peta Administrasi Kabupaten Magelang

Wilayah Kabupaten Magelang berbatasan dengan wilayah kabupaten-kabupaten lain, yaitu:

- Sebelah utara : Kabupaten Temanggung dan Kabupaten Semarang,
- Sebelah timur : Kabupaten Semarang dan Kabupaten Boyolali,
- Sebelah selatan: Kabupaten Purworejo dan Daerah Istimewa Yogyakarta,
- Sebelah barat : Kabupaten Temanggung dan Kabupaten Wonosobo,
- sedangkan di tengahnya terdapat Kota Magelang.

Letak Kabupaten Magelang yang strategis dapat dilihat dari posisi Kabupaten Magelang yang terletak di antara kota besar yaitu Kota Yogyakarta dan Kota Semarang. Selain itu letak strategis kabupaten tersebut juga dapat dilihat dari letaknya yang di antara jalur pantura dengan jalur selatan-selatan, jalur utara-selatan dan di tengah Provinsi Jawa Tengah. Kabupaten Magelang juga berada di antara perlintasan jalur

ekonomi yaitu Semarang-Magelang-Purwokerto dan Semarang-Magelang-Yogyakarta-Solo sehingga memudahkan aksesibilitas dan juga dapat mendorong perkembangan ekonomi Kabupaten Magelang.

Adapun luas masing-masing kecamatan, persentase luas daerah, jarak terdekat/termudah dari ibu kota kabupaten ke kecamatan dan ketinggian dari permukaan laut di Kabupaten Magelang disajikan dalam Tabel 2.1. berikut :

Tabel 2.1.
Luas Daerah, Jarak Terdekat/Termudah dari Ibu Kota Kabupaten ke Kecamatan se-Kabupaten Magelang dan Ketinggian dari Permukaan Laut, 2015

No.	Kecamatan	Luas (km ²)	Persentase Luas	Jarak dari Ibu Kota Kabupaten (km)	Ketinggian dari Permukaan Laut (mdpl)
1.	Salaman	68,87	6,34	15	208
2.	Borobudur	54,55	5,02	4	235
3.	Ngluwar	22,44	2,07	22	202
4.	S a l a m	31,63	2,91	19	336
5.	Srumbung	53,18	4,90	19	501
6.	D u k u n	53,40	4,92	21	578
7.	Muntilan	28,61	2,64	17	348
8.	Mungkid	37,40	3,44	7	320
9.	Sawangan	72,37	6,67	15	575
10.	Candimulyo	46,95	4,32	17	437
11.	Mertoyudan	45,35	4,18	6	347
12.	Tempuran	49,04	4,52	8	210
13.	Kajoran	83,41	7,68	31	578
14.	Kaliangkrik	57,34	5,28	34	823
15.	Bandongan	45,79	4,22	20	431
16.	Windusari	61,65	5,68	25	525
17.	Secang	47,34	4,36	22	470
18.	Tegalrejo	35,89	3,31	22	478
19.	Pakis	69,56	6,41	29	841
20.	Grabag	77,16	7,11	33	680
21.	Ngablak	43,80	4,03	37	1.378
	Total	1.085,73	100.00		360

Sumber : BPS Kabupaten Magelang, 2017

2.1.1.2. Letak dan Kondisi Geografis

Secara geografis Kabupaten Magelang terletak pada posisi 110⁰01’51” dan 110⁰26’58” Bujur Timur dan antara 7⁰19’13” dan 7⁰42’16” Lintang Selatan. Dengan posisi ini, Kabupaten Magelang terletak di tengah pulau Jawa, tepatnya di persilangan lalu lintas ekonomi dan wisata antara Semarang-Magelang-Yogyakarta dan Purworejo-Magelang-Temanggung.



Sumber: Bappeda Kabupaten Magelang, 2017

Gambar 2.2.
Posisi Kabupaten Magelang di antara Jalur Transportasi Strategis
Provinsi Jawa Tengah

Jarak antara ibu kota Kabupaten Magelang dengan beberapa ibu kota kabupaten/kota lain di Jawa Tengah disajikan dalam Tabel 2.2. berikut:

Tabel 2.2.
Jarak antara Ibu Kota Kabupaten Magelang (Kota Mungkid)
ke Beberapa Ibu Kota Kabupaten/Kota di Jawa Tengah

Ibu Kota Kabupaten/Kota	Jarak (km)	Ibu Kota Kabupaten/Kota	Jarak (km)
Kab. Cilacap	182,00	Kab. Kudus	141,00
Kab. Banyumas	163,00	Kab. Jepara	161,00
Kab. Purbalingga	149,00	Kab. Demak	116,00
Kab. Banjarnegara	117,00	Kab. Semarang	64,50
Kab. Kebumen	92,70	Kab. Temanggung	33,70
Kab. Purworejo	53,30	Kab. Kendal	91,00
Kab. Wonosobo	77,30	Kab. Batang	108,00
Kab. Boyolali	48,40	Kab. Pekalongan	148,00
Kab. Klaten	62,00	Kab. Pemalang	181,00
Kab. Sukoharjo	94,50	Kab. Tegal	210,00
Kab. Wonogiri	134,00	Kab. Brebes	220,00
Kab. Karanganyar	114,00	Kota Magelang	13,20
Kab. Sragen	124,00	Kota Surakarta	94,10
Kab. Grobogan	154,00	Kota Salatiga	67,40
Kab. Blora	204,00	Kota Semarang	95,40
Kab. Rembang	219,00	Kota Pekalongan	148,00
Kab. Pati	164,00	Kota Tegal	210,00

Sumber : BPS Kabupaten Magelang, 2017

2.1.1.3. Topografi

Wilayah Kabupaten Magelang secara umum merupakan dataran tinggi yang berbentuk *basin* (cekungan) dengan dikelilingi lima gunung yaitu Gunung Merapi, Merbabu, Andong, Telomoyo, dan Sumbing, serta terdapat Pegunungan Menoreh di sisi selatan. Kondisi ini menjadikan sebagian besar wilayah Kabupaten Magelang merupakan daerah

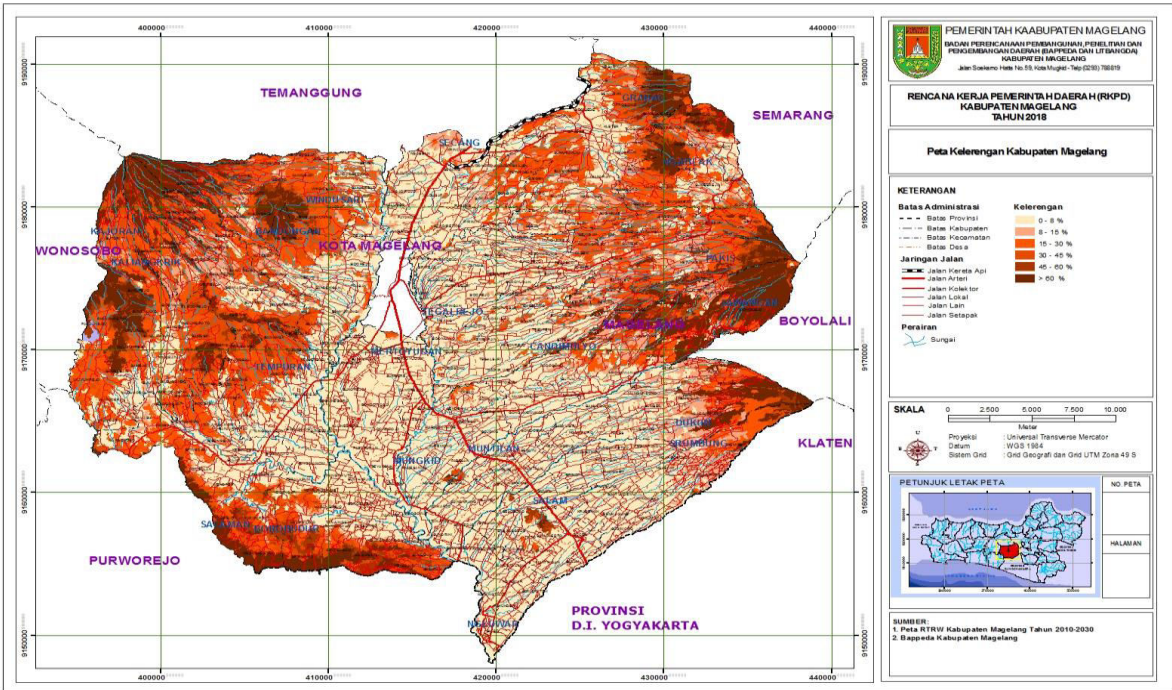
tangkapan air sehingga tanahnya subur karena berlimpahnya sumber air dan sisa abu vulkanis. Di bagian tengah wilayah Kabupaten Magelang mengalir satu sungai besar yaitu Sungai Progo, dengan beberapa cabang anak sungai yang bermata air di lereng-lereng gunung.

Wilayah Kabupaten Magelang mempunyai topografi yang beragam. Luas daerah dengan topografi datar adalah 8.599 ha, bergelombang 44.784 ha, curam 41.037 ha dan sangat curam 14.155 ha. Ketinggian wilayah antara 153 - 3.065 meter di atas permukaan laut, dengan ketinggian rata-rata 360 m di atas permukaan laut. Adapun Kelerengan lahan dapat dilihat pada Tabel 2.3. dan gambar 2.3. berikut.

Tabel 2.3.
Kelerengan Lahan di Kabupaten Magelang, 2015

No	Kemiringan	Klasifikasi	Wilayah
1	0 - 2 %	Datar	Kecamatan Mertoyudan, Secang, Windusari, Sawangan dan Salaman (kurang lebih 1,5% dari luas wilayah).
2.	2 - 15 %	Bergelombang sampai berombak	Sebagian besar kecamatan (17 kecamatan) atau 55% dari seluruh wilayah.
3.	15 - 40 %	Bergelombang sampai berbukit	Kecamatan Windusari, Kaliangkrik, Kajoran, Srumbung, sebagian Ngablak, Pakis, Sawangan dan sedikit di Kecamatan Dukun (meliputi 25,5% dari seluruh wilayah).
4.	> 40 %	Berbukit sampai bergunung-gunung	Kecamatan Windusari, Kaliangkrik, Srumbung, Ngablak, Pakis, Sawangan dan Dukun (18% dari luas wilayah).

Sumber : Bappeda dan Litbagda Kabupaten Magelang, 2017



Sumber : Bappeda dan Litbagda Kabupaten Magelang, 2017

Gambar 2.3.
Peta Kelerengan Lahan di Kabupaten Magelang

Variasi wilayah dengan kemiringan lereng seperti yang ada di Kabupaten Magelang tersebut memberikan dampak positif dan dampak negatif bagi Kabupaten Magelang. Dampak positifnya adalah variasi tersebut merupakan faktor penunjang pengembangan kegiatan ekonomi yang bertumpu pada alam di Kabupaten Magelang seperti kegiatan pariwisata, pertanian dan perkebunan. Sedangkan dampak negatifnya adalah variasi kemiringan lereng tersebut merupakan salah satu faktor penyebab terjadinya bencana alam yang sering terjadi di Kabupaten Magelang yaitu gerakan tanah (tanah longsor).

2.1.1.4. Geologi

Kabupaten Magelang di bagian barat daya (Salaman dan Borobudur bagian selatan) tersusun dari batuan breksi, andesit, dasit, tufa, tufa lapili, aglomerat dan lava andesit yang merupakan bagian dari formasi andesit tua. Batuan dari gunung berapi yang ada di sekeliling wilayah ini merupakan unsur batuan yang membentuk dataran Magelang berupa tanah endapan *alluvial* yang subur. Sementara itu, Kabupaten Magelang di bagian tengah merupakan tanah endapan/*alluvial* yang merupakan lapukan dari batuan induknya. Sedangkan di lereng dan kaki gunung merupakan tanah endapan vulkanis.

Secara rinci, jenis tanah yang ada di wilayah Kabupaten Magelang adalah:

- *Alluvial* kelabu, *alluvial* coklat, regosol coklat kelabu dan coklat tua yang banyak terdapat di daerah dataran seperti, Kecamatan Mertoyudan, Mungkid, Candimulyo, Salaman, Secang, Tegalrejo, Muntilan, Srumbung, Salam dan Ngluwar.
- Regosol kelabu dan coklat tua, andosol coklat, lithosol latosol coklat, banyak terdapat di daerah lereng pegunungan seperti, Kecamatan Windusari, Kajoran, Kaliangkrik, Ngablak, Grabag, Pakis, dan Bandongan.
- Latosol coklat kemerahan ada di Kecamatan Grabag dan Ngablak.
- Latosol coklat tua kemerahan ada di Kecamatan Salam, Kajoran, Kaliangkrik, Salaman, Tempuran, Bandongan dan Windusari.
- Latosol merah kekuningan ada di wilayah Kecamatan Salaman dan Borobudur.

Kondisi fisiografi Kabupaten Magelang yang berbentuk cekungan yang dikelilingi oleh Gunung Sumbing, Gunung Merapi, Gunung Merbabu dan Pegunungan Bukit Menoreh memberikan manfaat positif bagi Kabupaten Magelang seperti berlimpahnya bahan tambang galian B dan C. Bahan tambang galian B dan C tersebut banyak tersebar di seluruh Kabupaten Magelang. Hanya saja jenis bahan tambang di Kabupaten Magelang yang menghasilkan produk dengan jumlah relatif banyak adalah sirtu dan marmer. Marmer selama ini hanya ditambang saja tetapi pengolahan menjadi barang lain tidak dilakukan di Kabupaten Magelang. Padahal apabila bisa diolah menjadi produk lain bisa mendatangkan tambahan PAD bagi Kabupaten Magelang dan juga akan mengurangi frekuensi kegiatan pertambangan marmer tersebut sehingga mengurangi kemungkinan terjadinya kerusakan lingkungan.

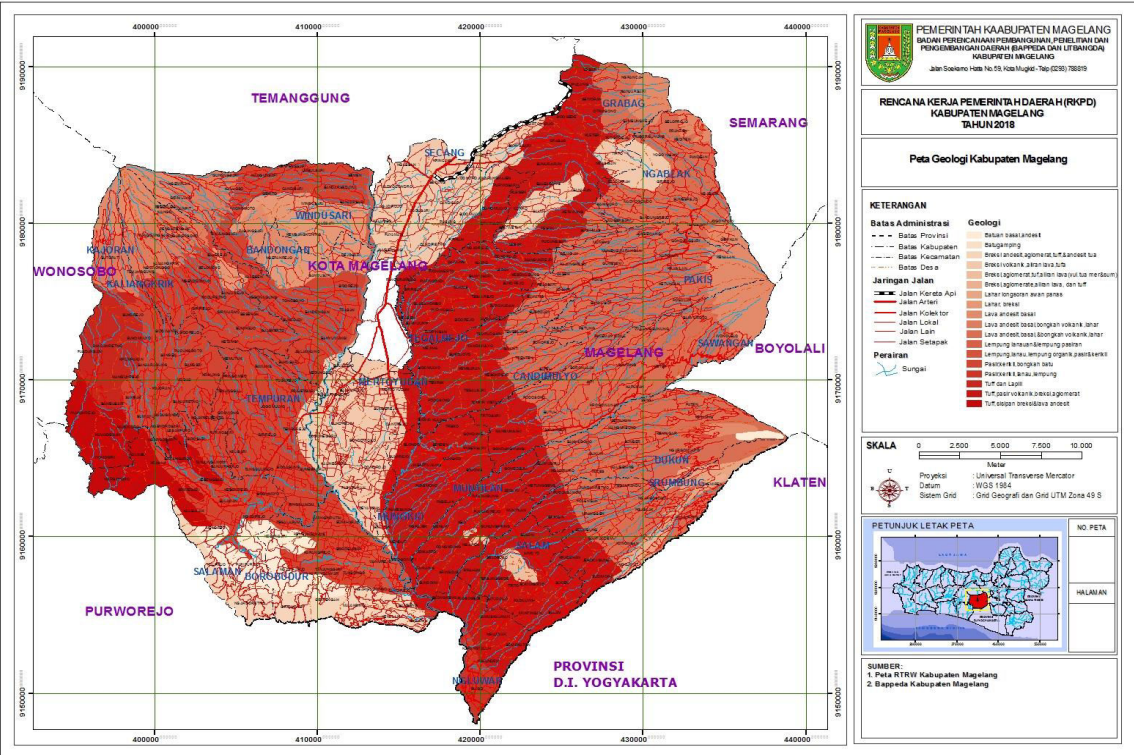
Secara lebih rinci, penyebaran sumber daya mineral dan kegunaannya bisa dilihat pada Tabel 2.4. berikut.

Tabel 2.4.
Penyebaran Sumber Daya Mineral dan Kegunaannya

No	Jenis Bahan Galian	Kegunaan	Lokasi
1.	Trass	Bahan baku pembuatan semen puzolan, bahan baku pembuatan batako, bahan bangunan konstruksi ringan/berat, semen alam, dan tanah urug.	<ul style="list-style-type: none"> • Kecamatan Salaman • Desa Ngadiharjo Kecamatan Borobudur • Desa Bawang Kecamatan Tempuran
2.	Tanah Liat	Bahan baku pembuatan batu bata, gerabah, genteng, semen, dan keramik.	<ul style="list-style-type: none"> • Kecamatan Salaman • Desa Karanganyar Kecamatan Borobudur • Desa Sidoagung dan Somoketro Kecamatan Salam
3.	Batu gamping	Digunakan dalam berbagai macam bidang seperti aneka industri kimia, industri bangunan dan pertanian	<ul style="list-style-type: none"> • Kecamatan Salaman • Kecamatan Borobudur
4.	Marmer	Untuk pembuatan tegel, meja, patung, pilar dan perangkat toilet	<ul style="list-style-type: none"> • Kecamatan Salaman • Kecamatan Borobudur
5.	Andesit	Bahan pondasi: bangunan gedung, jalan raya, dan dam. Selain itu bisa digunakan sebagai batu split, pasir, dan abu batu sebagai bahan utama pembuatan beton	<ul style="list-style-type: none"> • Desa Griputno Kecamatan Borobudur • Desa Bawang Kecamatan Tempuran
6	Sirtu	Bahan bangunan perumahan, jalan dan saluran air	<ul style="list-style-type: none"> • Kecamatan Windusari • Kecamatan Bandongan • Kecamatan Borobudur • Kecamatan Srumbung • Kecamatan Dukun • Kecamatan Sawangan • Kecamatan Pakis • Kecamatan Salam • Kecamatan Candimulyo
7.	Kaolin	Bahan baku industri keramik, filler dalam industri kertas, karet, cat, dan plastic	<ul style="list-style-type: none"> • Desa Karanganyar Kecamatan Borobudur
8.	Oker	Sebagai pigmen dan serbuk poles, bahan pewarna cat, pembuatan semen, plester, campuran karet dan campuran plastic	<ul style="list-style-type: none"> • Desa Salamkanci Kecamatan Bandongan • Desa Giripurno Kecamatan Borobudur
9.	Mangaan	Menjadi bahan baku industri metalurgi maupun non metalurgi. Bahan non metalurgi bisa menjadi produksi baterai, kimia, keramik dan gelas, glasir dan frit, pertanian, dan proses produksi uranium	<ul style="list-style-type: none"> • Desa Giripurno Kecamatan Borobudur • Desa Ngargoretno Kecamatan Salaman

Sumber : Bappeda dan Litbangda Kabupaten Magelang, 2017

Data lebih lengkap mengenai informasi di atas di atas juga bisa dilihat pada gambar 2.4. (Peta Penyebaran Sumber Daya Mineral dan Kegunaannya) di bawah ini.



Sumber : Bappeda dan Litbangda Kabupaten Magelang, 2017

Gambar 2.4.
Peta Penyebaran Sumber Daya Mineral dan Kegunaannya

2.1.1.5. Hidrologi

Kabupaten Magelang mempunyai curah hujan tinggi dan memiliki sumber air yang dapat dimanfaatkan untuk kebutuhan pertanian, rumah tangga, dan industri serta kebutuhan lainnya.

Wilayah Kabupaten Magelang terletak pada Daerah Aliran Sungai (DAS) Progo dan Bogowonto. DAS Progo bagian hulu terdapat sungai besar yaitu Sungai Progo. DAS Progo ini meliputi wilayah di Kecamatan Windusari, Secang, Bandongan, Mertoyudan, Tempuran, Borobudur, Mungkid, Tegalrejo, Muntilan, Salam, Ngluwar, Grabag, Sawangan, Dukun, dan Srumbung. Sedangkan DAS Bogowonto berada di sebagian kecil wilayah Kecamatan Salaman dan Kajoran. Wilayah Kabupaten Magelang mempunyai satu sungai besar dan 124 (seratus dua puluh empat) sungai kecil dengan jumlah debit maksimum 5.043,25 m³/detik dan minimum 847,83 m³/detik. serta 219 (dua ratus sembilan belas) mata air dengan jumlah debit 12.252 liter/detik.

Wilayah Kabupaten Magelang sebagai daerah yang dikelilingi gunung-gunung merupakan daerah tangkapan air hujan. Dalam neraca air tahun 2000, cadangan air tanah dangkal/bebas yang dimanfaatkan 1.492,99 juta m³/tahun, dan untuk air tanah sedang/semi artesis 3.732,48 juta m³/tahun.

Curah hujan potensial 4.067,14 juta m³/tahun atau dengan intensitas 3.746 mm/tahun. Sedangkan air hujan tertampung 78,32 juta m³/tahun.

Potensi hidrologi yang dimiliki Kabupaten Magelang yang dapat dimanfaatkan adalah:

• Air Permukaan

Air permukaan adalah air yang mengalir di sungai-sungai baik sungai besar maupun sungai kecil. Sungai yang melintas di Kabupaten Magelang adalah sebagai berikut:

Tabel 2.5.
Sungai-sungai yang Melintas di Kabupaten Magelang

No.	Nama Sungai	Debit (m ³ /dtk)	
		Maksimum	Minimum
(1)	(2)	(3)	(4)
1	Krasak	177,66	29,61
2	Bebeng	62,60	15,23
3	Mandung	20,30	5,64
4	Petel	15,86	8,46
5	Gayam	11,42	1,41
6	Duren	34,12	4,51
7	Cebong	11,42	2,82
8	Slamet	27,07	4,23
9	Batang	56,40	10,58
10	Sendang	16,07	5,64
11	Gandu	18,61	3,95
12	Maling	8,46	2,12
13	Gremeng	27,92	4,23
14	Mayeng	18,05	4,23
15	Jengking	14,10	2,82
16	Manggisan	19,74	5,64
17	Bledu	16,92	3,81
18	Dukuh	19,18	6,77
19	Druju	21,57	2,96
20	Clumprit	11,00	3,38
21	Pandanan	16,92	4,23
22	Jlegong	36,66	9,02
23	Putih	169,2	14,1
24	Bunut	32,57	6,77
25	Blongkeng	87,98	17,63
26	Lamat	54,29	8,46
27	Pule	18,75	3,81
28	Pundung	15,86	5,64
29	Keji	31,02	8,46
30	Biru	25,38	6,77
31	Bangkong	33,84	4,23
32	Senowo kecil	21,15	6,35
33	Senowo	57,53	8,46
34	Sewukan	39,48	4,23
35	Kepil	22,77	4,65
36	Jombol	21,57	4,51
37	Tringsing	51,32	10,15
38	Kunjang	38,35	6,77
39	Klesem	10,58	2,54
40	Apu	33,84	8,46
41	Pabelan	391,28	42,3
42	Kuning	21,15	4,23
43	Gung	21,43	5,08
44	Mangu	91,37	11,28
45	Dadar	32,57	6,35
46	Progo	777,26	84,6
47	Legono	47,38	5,92
48	Anggas	40,33	6,77

No.	Nama Sungai	Debit (m ³ /dtk)	
		Maksimum	Minimum
49	Mejing	27,92	3,38
50	Soti	50,76	2,82
51	Beji	19,04	3,38
52	Katang	19,04	2,26
53	Parangan	9,31	1,69
54	Benger	10,15	1,97
55	Talang	7,05	1,69
56	Sono	25,38	6,35
57	Gayur	22,56	2,54
58	Gandu	24,82	6,2
59	Segoro	27,92	3,95
60	Andong	20,3	2,82
61	Balong	29,61	14,1
62	Sat	32,15	3,38
63	Balong	61,34	15,23
64	Katang	21,57	4,23
65	Mambang	26,65	9,02
66	Pucang	34,83	8,46
67	Elo	135,36	11,28
68	Grabag	31,02	8,46
69	Daru	54,64	14,1
70	Sarangan	20,09	3,38
71	Sat	24,11	4,23
72	Tengah	11,84	2,26
73	Beji	18,05	5,08
74	Sorobayan	14,66	3,81
75	Urang	13,75	3,38
76	Sindon	27,07	4,23
77	Sileng	46,53	11,28
78	Suroloyo	37,22	2,26
79	Ngaglik	18,05	2,82
80	Mendo	13,82	3,38
81	Kluban	25,38	5,08
82	Rejo	15,23	2,82
83	Cangkring	11,28	2,54
84	Caren	15,23	3,38
85	Lumut	16,92	2,26
86	Lingseng	20,3	4,23
87	Gambyangan	18,61	3,38
88	Tangsi	186,12	31,73
89	Wader	11,65	1,69
90	Glutak	13,82	2,54
91	Krengseng I	9,08	1,69
92	Krengseng II	10,26	1,97
93	Loro	39,48	10,58
94	Anget	15,79	3,38
95	Sinan	15,79	5,08
96	Curuk	15,79	2,82
97	Setro	9,87	2,26
98	Lanang	9,38	1,97
99	Jangkang	13,54	4,23
100	Glagah	13,54	4,23
101	Krasak	12,41	1,69
102	Loro	67,68	14,1
103	Loning	59,22	8,46
104	Wulung	21,71	3,81
105	Kembang	8,88	1,69

No.	Nama Sungai	Debit (m ³ /dtk)	
		Maksimum	Minimum
106	Jangkar	14,81	2,26
107	Dammar jati	19,04	4,23
108	Posong	13,75	2,82
109	Kanci	81,08	10,58
110	Kanci Kidul	59,93	10,58
111	Kanci Lor	51,89	10,58
112	Semawang Ki	25,38	4,23
113	Semawang Ka	111,67	16,92
114	Guntur	15,51	3,38
115	Selogriyo	17,84	3,38
116	Derso	15,23	1,97
117	Cemuk	11,8	2,54
118	Cibuk	9,87	1,69
119	Celapar	42,3	11,84
120	Butek	12,63	1,69
121	Balung	12,83	1,97
122	Jail	13,32	2,26
123	Sikuwuk	13,82	2,26
124	Klegung	33,84	8,46
125	Semagung	22,84	3,35

Sumber: Balai Besar Wilayah Sungai Opak, 2017

- Air Tanah

Air Tanah di Kabupaten Magelang berdasarkan hidrologi dapat dibedakan menjadi 2 (dua) mandala air tanah, yaitu:

- 1) Mandala air tanah gunung api strato
Air tanah jenis ini terletak di antara puncak sampai lereng gunung api Merbabu, Merapi dan Sumbing.
- 2) Mandala air tanah antar pegunungan
Air tanah jenis ini berada di antara Gunung Api Merbabu, Merapi dan Sumbing yang terletak di ketinggian berkisar antara 300-500 meter di atas permukaan air laut. Air tanah di daerah ini tersedia cukup banyak dengan produktivitas *aquifer* yang tinggi dan muka air tanah ini cukup dangkal (kurang dari 10 meter), dengan debit sumur mencapai 4 liter/detik.

Posisi Kabupaten Magelang yang terletak di hulu daerah Aliran Sungai (DAS) Progo dan dikelilingi oleh 5 (lima) gunung menyebabkan Kabupaten Magelang kaya akan mata air. Jumlah mata air di Kabupaten Magelang sebanyak 219 mata air. Mata air tersebut berada di sekitar kaki gunung api yang ada di Kabupaten Magelang. Berdasarkan data BPS Kabupaten Magelang tahun 2016, jumlah mata air yang digunakan oleh PDAM adalah 18 mata air.

Selain itu, kelima gunung yang ada di Kabupaten Magelang dengan kondisi fisiknya yang spesifik merupakan *recharge area* bagi DAS Kabupaten Magelang. Mata air yang bermunculan di kaki gunung Merapi, Merbabu, Andong, Telomoyo, dan Sumbing tersebut merupakan *discharge area*. Berdasarkan kondisi tersebut maka dapat dikatakan bahwa *recharge area* dan *discharge area* di Kabupaten Magelang berada dalam satu wilayah administrasi. Hal tersebut akan mempermudah pengelolaan lingkungan utamanya dalam pengelolaan sumberdaya air sehingga akan terwujud tata kelola lingkungan yang lebih baik.

2.1.1.6. Klimatologi

Suhu rata-rata di Kabupaten Magelang adalah 25,62° C, dengan kelembaban udara 82%. Sedangkan curah hujan rata-rata 2.589 mm/tahun, dengan rata-rata hari hujan 121 hari. Sedangkan kecepatan angin 1,8 knot.

Curah hujan merupakan salah satu sumber daya air yang juga mempengaruhi besaran debit mata air. Berdasarkan data BPS Kabupaten Magelang tahun 2014, rata-rata curah hujan pada tahun 2012 berkisar antara 3-394 mm/bulan. Hal tersebut menunjukkan bahwa Kabupaten Magelang mempunyai curah hujan yang tinggi.

Iklim di Kabupaten Magelang terbagi menjadi beberapa tipe iklim sebagaimana ditunjukkan pada Tabel 2.6. berikut:

Tabel 2.6.
Tipe Iklim di Kabupaten Magelang

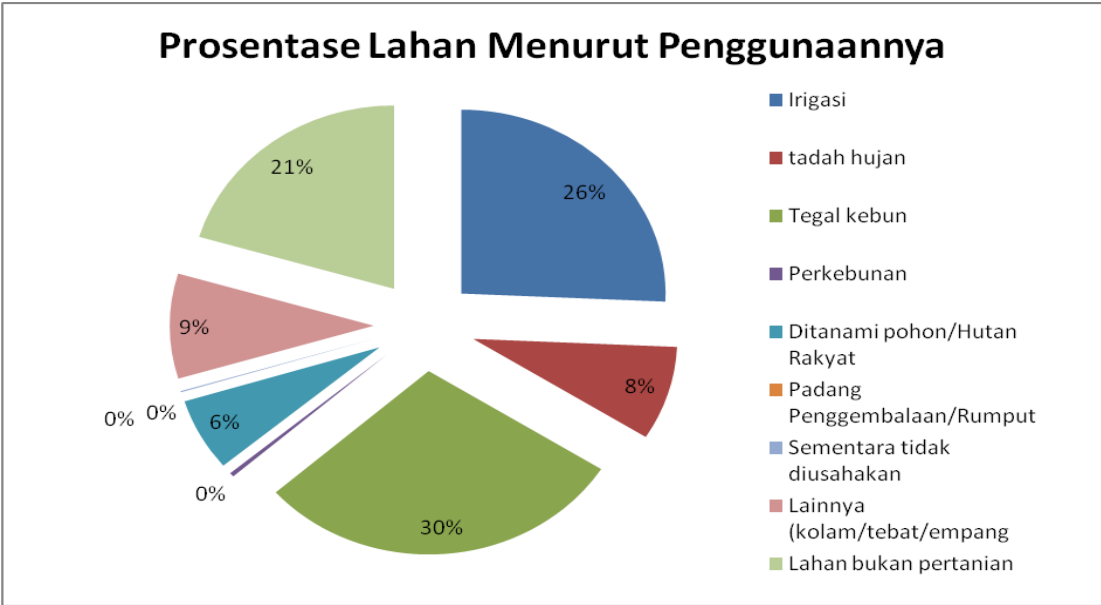
Kecamatan	Ketinggian (dpl)	Sc. Ferguson	Mohr	Oldeman
Bandongan	431	B	I	C2
Borobudur	325	C	III	C3
Candimulyo	437	B	I	B2
Dukun	578	C	I	B3
Grabag	682	B	I	B2
Kajoran	578	B	I	B1
Kaliangkrik	823	B	I	B2
Mertoyudan	343	B	I	B2
Mungkid	325	B	II	C3
Muntilan	358	C	I	C3
Ngablak	1.362	C	I	C2
Ngluwar	202	-	-	-
Pakis	841	C	I	B3
Salam	336	B	I	B3
Salaman	208	B	I	B2
Sawangan	575	B	I	C3
Secang	407	B	II	C2
Srumbung	501	B	I	B1
Tegalrejo	478	B	I	B2
Tempuran	310	B	I	B2
Windusari	534	B	I	C2

Sumber: Dinas Pertanian dan Pangan, 2017

2.1.1.7. Penggunaan Lahan

Berdasarkan data BPS tahun 2016, alokasi penggunaan lahan di Kabupaten Magelang mencakup Lahan Pertanian seluas 86,405 ha dan Lahan Bukan Pertanian seluas 22.168 ha. Lahan Pertanian terdiri dari lahan sawah (*wetland*) seluas 36.862 ha dan lahan kering seluas 49.543 ha. Adapun peruntukan lahan sawah diantaranya adalah sawah irigasi seluas 27,898 ha dan tadah hujan (*reservation*) seluas 8,964 ha.

Sedangkan peruntukan lahan kering adalah tegal kebun seluas 32,100 ha, perkebunan seluas 399 ha, ditanami pohon/hutan rakyat seluas 6,919 ha, padang penggembalaan seluas 2 ha, sementara tidak ditanami/diusahakan seluas 107 ha, dan lainnya (kolam/empang/hutan negara, dan lain-lain) seluas 10,016 ha. Komposisi penggunaan lahan pada Tahun 2016 disajikan dalam Gambar 2.5.



Sumber : BPS Kabupaten Magelang, 2017

Gambar 2.5.
Luas Lahan Menurut Penggunaan di Kabupaten Magelang

Variasi penggunaan lahan di Kabupaten Magelang merupakan salah satu potensi sumber daya lahan. Data menunjukkan bahwa penggunaan lahan terbesar adalah lahan pertanian (79,58 persen). Oleh karena itu sektor pertanian dijadikan unggulan, karena adanya daya dukung potensi/ketersediaan lahan.

Berdasarkan profil penggunaan lahan tersebut maka lahan sawah merupakan sumber daya lahan paling besar (33,95 persen) di Kabupaten Magelang yang berarti menandakan bahwa kegiatan pertanian yang dominan berkembang adalah kegiatan usaha tani padi.

Perkembangan penggunaan lahan selama kurun waktu 2011-2015 selanjutnya dapat dilihat pada Tabel 2.7. sebagai berikut:

Tabel 2.7.
Penggunaan Lahan di Kabupaten Magelang
Tahun 2011-2015

Penggunaan Lahan	Luas (ha)				
	2011	2012	2013	2014	2015
1. Lahan Pertanian	79.284	78.748	86.410	86.405	86.405
A. Lahan Sawah	37.219	36.974	36.892	36.882	36.862
01. Irigasi	28.964	29.254	28.801	28.028	27.898
02. Tadah Hujan	8.255	7.720	8.091	8.854	8.964
B. Lahan Kering	42.218	41.923	49.518	49.523	49.543
01. Kebun	36.033	35.493	32.679	32.437	32.100
02. Perkebunan	276	296	394	399	399
03. Hutan Rakyat	3.171	3.665	6.312	6.562	6.919
04. Padang Rumput	2	2	2	2	2
05. Sementara tidak ditanami	107	107	107	107	107
06. Lainnya, Kolam, Tambak, Empang	2.211	2.360	10.024	10.016	10.016
2. Lahan Bukan Pertanian	29.136	29.676	22.163	22.168	22.168
1. Jalan, Pemukiman, Kantor, dll	29.136	29.676	22.163	22.168	22.168
Jumlah	108.573	108.573	108.573	108.573	108.573

Sumber : BPS Kabupaten Magelang, 2017

2.1.1.8. Potensi Pengembangan Wilayah

Peraturan Daerah Provinsi Jawa Tengah Nomor 6 Tahun 2010 tentang Rencana Tata Ruang Wilayah Provinsi Jawa Tengah Tahun 2009-2029 menetapkan bahwa rencana struktur Ruang di Provinsi Jawa Tengah dibagi menjadi system perkotaan, sistem perdesaan, dan sistem jaringan infrastruktur wilayah.

Sistem perwilayahan Provinsi Jawa Tengah dibagi menjadi 8 sistem perwilayahan, dimana Kabupaten Magelang masuk dalam system perwilayah Purwomanggung yang meliputi Kabupaten Purworejo, Kabupaten Wonosobo, Kota Magelang, Kabupaten Magelang dan Kabupaten Temanggung. Di dalam sistem perwilayahan ini, Kota Magelang ditetapkan sebagai Pusat Kegiatan Wilayah (PKW) dengan fungsi perkotaan yang melayani skala provinsi atau beberapa kabupaten/kota disekitarnya. Sedangkan Kabupaten Magelang ditetapkan menjadi Pusat Kegiatan Lokal (PKL), yaitu kawasan perkotaan yang berfungsi melayani kegiatan skala Kabupaten.

Sistem perkotaan di Kabupaten Magelang dibagi menjadi 4 (empat) kawasan perkotaan, yaitu Pusat Kegiatan Lokal (PKL), Pusat Pelayanan Kawasan (PPK), Pusat Pelayanan Lingkungan (PPL), dan pusat-pusat pertumbuhan berdasarkan potensinya. Terdapat 5 (lima) kawasan di Kabupaten Magelang yang ditetapkan sebagai Pusat Kegiatan Lokal (PKL) yaitu Mungkid, Muntilan, Mertoyudan, Borobudur, dan Secang.

Selain itu, Kabupaten Magelang juga ditetapkan sebagai Kawasan Strategis Nasional Borobudur dan Kawasan Strategis Provinsi. Kawasan Strategis Provinsi (KSP) terkait Kabupaten Magelang adalah:

- Kawasan Solo-Selo-Borobudur yang merupakan kawasan KSP dari sudut kepentingan ekonomi.
- Kawasan Candi Borobudur merupakan KSP dari sudut kepentingan sosial budaya.
- Kawasan Taman Nasional Merapi dan Kawasan Taman Nasional Merbabu sebagai kawasan strategis dari sudut kepentingan fungsi dan daya dukung lingkungan hidup.

Peraturan Daerah Kabupaten Magelang Nomor 5 Tahun 2011 tentang RTRW Kabupaten Magelang Tahun 2010-2030 menyebutkan bahwa wilayah Kabupaten Magelang dibagi dalam 3 (tiga) kawasan, yaitu:

2.1.1.8.1. Kawasan Lindung

Kawasan lindung berfungsi utama untuk melindungi kelestarian sumber daya alam, sumber daya buatan seperti tanah, air, iklim, tumbuhan, keanekaragaman hayati, satwa, tipe ekosistem dan keunikan alam serta nilai budaya dan sejarah bangsa. Di dalam kawasan ini tidak diperkenankan adanya kegiatan budidaya yang dapat mengurangi atau merusak fungsi lindungnya, kecuali digunakan untuk meningkatkan fungsi lindungnya. Kawasan lindung tersebut terdiri dari:

1. Kawasan hutan lindung terdapat pada sebagian Kecamatan: Windusari, Kaliangkrik, Kajoran, Ngablak, Pakis, Dukun, Srumbung dan Sawangan dengan luas 1,474,70 ha.
2. Kawasan yang memberikan perlindungan terhadap kawasan bawahannya, berupa kawasan resapan air, berada di sebagian wilayah, Sawangan, Kaliangkrik, Windusari, Grabag, Ngablak, Pakis, Dukun, dan Srumbung.
3. Kawasan perlindungan setempat, meliputi kawasan sekitar mata air dan kawasan sempadan sungai.

Kawasan sekitar mata air merupakan kawasan di sekeliling mata air yang mempunyai manfaat penting untuk mempertahankan kelestarian fungsi mata air. Kriteria kawasan sekitar mata air adalah sekurang-kurangnya dengan jari-jari 200 meter di sekitar mata air. Berdasarkan identifikasi yang telah dilakukan, terdapat 219 mata air yang perlu dilindungi.

Kawasan sempadan sungai merupakan kawasan di sekitar sungai berfungsi untuk melindungi sungai dari kegiatan manusia yang dapat mengganggu dan merusak kualitas air sungai, kondisi fisik pinggir dan dasar sungai serta mengamankan aliran sungai. Berdasarkan identifikasi, kawasan perlindungan sempadan sungai di Kabupaten Magelang meliputi sungai-sungai pada Tabel 2.8. berikut :

Tabel 2.8.
Rencana Kawasan Lindung Sempadan Sungai di Kabupaten Magelang

No	Nama Sungai	Keterangan
1	Sempadan sungai besar: a. Sungai Progo	Daerah perlindungan meliputi kawasan sepanjang kanan kiri sungai sekurang-kurangnya 100 meter dari tepi sungai atau mengacu pada Permen PUPR No. 28/PRP/M/2015 tentang Penetapan garis sempadan sungai dan garis sempadan Danau.
2	Sempadan sungai kecil: a. Sungai Krasak, b. Sungai Putih c. Sungai Nongko d. Sungai Blongkeng, e. Sungai Pabelan, f. Sungai Tangsi g. Sungai Kluban h. Sungai Elo	Daerah perlindungan meliputi kawasan sepanjang kanan kiri sungai sekurang-kurangnya 50 meter dari tepi sungai atau mengacu pada Permen PUPR No. 28/PRP/M/2015 tentang Penetapan garis sempadan sungai dan garis sempadan Danau.
3	Sempadan sungai di kawasan perkotaan	Daerah perlindungan ditentukan menyesuaikan dengan kondisi di sekitar sungai atau mengacu pada Permen PUPR No. 28/PRP/M/2015 tentang Penetapan garis sempadan sungai dan garis sempadan Danau.

Sumber : Dinas Lingkungan Hidup Kabupaten Magelang, 2017

4. Kawasan pelestarian alam dan cagar budaya. Kawasan pelestarian alam dan cagar Budaya di Kabupaten Magelang, meliputi:
 - Kawasan Taman Nasional.
Kawasan taman nasional di Kabupaten Magelang adalah Taman Nasional Gunung Merapi dan Merbabu. Kawasan Taman Nasional Gunung Merapi yang berada dalam wilayah Kabupaten Magelang meliputi Kecamatan Srumbung (yang meliputi Desa Ngargosoko, Kemiren, Kaliurang dan Ngablak) dan Kecamatan Dukun (yang meliputi Desa Ngargomulyo, Krinjing, Paten dan Keningar). Sedangkan Kawasan Taman Nasional Gunung Merbabu yang ada di Kabupaten Magelang mencakup 4 (empat) kecamatan yaitu Kecamatan Ngablak (meliputi Desa Tejosari, Desa Genikan, Desa Jogonayan), Kecamatan Pakis (meliputi Desa Petung, Desa Daleman Kidul, Desa Pogalan, Desa Ketundan, Desa Kenalan, Desa Kragilan, Desa Banyusidi, Desa Pakis, Desa Kaponan, Desa Gondangsari,

Desa Munengwarangan, Desa Muneng, Desa Jambewangi), Kecamatan Sawangan (meliputi Desa Wulunggunung, Desa Wonolelo, Desa Banyuroto) dan Kecamatan Candimulyo (yang meliputi Desa Surodadi). Pengaturan pemanfaatan ruang di Kawasan Taman Nasional Gunung Merapi dipertegas dalam Peraturan Presiden nomor 70 tahun 2014 tentang Rencana Tata Ruang Kawasan Nasional Gunung Merapi.

- Kawasan Cagar Budaya.
Kawasan dan situs cagar budaya yang harus dilindungi di Kabupaten Magelang antara lain sebagaimana pada Tabel 2.9. berikut

Tabel 2.9.
Kawasan Cagar Budaya di Kabupaten Magelang

No	Obyek Wisata	Lokasi
1	Candi Borobudur	Desa Borobudur, Kecamatan Borobudur
2	Candi Pawon	Desa Wanurejo, Kecamatan Borobudur
3	Candi Mendut	Kelurahan Mendut, Kecamatan Mungkid
4	Candi Ngawen	Desa Ngawen, Kecamatan Muntilan
5	Candi Gunung Wukir/Canggal	Desa Somokaton, Kecamatan Salam
6	Candi Gunung Sari	Dsn Gunungsari Ds.Gulon Kecamatan Salam
7	Candi Losari	Dsn Losari Ds.Kadiluwih kecamatan Salam
8	Makam Gunung Pring*	Bukit Gunung Pring, Kecamatan Muntilan
9	Makam Kyai Raden Santri dan Mbah Jogorejo*	Bukit Gunung Pring, Kecamatan Muntilan
10	Makam Pasteur Van Lith*	Kecamatan Muntilan
11	Candi Asu	Desa Sengi, Kecamatan Dukun
12	Candi Pendem	Desa Sengi, Kecamatan Dukun
13	Candi Lumbung	Desa Sengi, Kecamatan Dukun
14	Makam Ky. Condrobumi	Kecamatan Candimulyo
15	Makam Sunan Geseng	Desa Tirto, Kecamatan Grabag
16	Air Terjun Seloprojo**	Desa Seloprojo, Kecamatan Ngablak
17	Pemandian Kalibening**	Kecamatan Secang
18	Candi Selogriyo	Desa Kembang Kuning, Kecamatan Windusari
19	Candi Batur	Dsn Ngobaran Ds.Candisari Kecamatan Windusari
20	Candi Retno	Dsn Cetokan 2 Ds.Candiretno Kecamatan Secang
21	Candi Umbul	Ds. Kartoharjo Kecamatan Grabag
22	Prasati Tukmas	Dsn Dakawu Ds.Lebak Kecamatan Garabag
23	Masjid Baitul Mutaqin	Dsn Sengon Ds. Trasan Kecamatan Bandongan
24	Langgar Agung Pangeran Diponegoro	Desa Menoreh, Kecamatan Salaman
25	Pesarean Pangeran Singosari (Gunung Sari Salam)*	Desa Gulon, Kecamatan Salam
26	Makam Kyai Mijil*	Desa Candirejo, Kecamatan Borobudur
27	Makam Kyai Raden Syahid*	Desa Salam, Kecamatan Salam
28	Klenteng “Hok An Kiong”	Jl.Pemuda Muntilan Kecamatan Muntilan
29	Gereja Santo Antonius	Jl.Kartini Muntilan Kecamatan Muntilan
30	SMP Negeri I Muntilan	Jl.Pemuda No 161 Muntilan Kecamatan Muntilan

No	Obyek Wisata	Lokasi
31	Seminari Mertoyudan	Jl.Mayjend Bambang Soegeng Ds.Mertoyudan Kecamatan Mrtoyudan
32	Stasiun Kereta Api Mertoyudan	Jl.Raya Mertoyudan Magelang Muntilan
34	Kantor Badan Lingkungan Hidup	Jl.Kawedanan No.1 Muntilan
35	Bunderan Petrus Kanisius dan SD Pangudi Luhur	Jl. Kartini No.2 Muntilan
36	Gedung SLTP Marsudi Rini Marganingsih	Jl. Kartini No.18 Muntilan
37	Gedung Balai Pembenihan dan Budidaya Ikan Air Tawar	Jl. Kerkhoff No.1 Muntilan
38	Rumah Tradisional Jawa	Jl. Raya Borobudur-Palbapang (sebelah utara Candi Mendut)
39	Kompleks Makam Kerkoff	Dsn Bojong Ds. Mendut Kecamatan Mungkid

* benda purbakala/ benda yang diduga cagar budaya

** bukan cagar budaya, namun merupakan DTW buatan/alam

Sumber: Disparpora Kabupaten Magelang, 2017

5. Kawasan rawan bencana alam. Kawasan rawan bencana yang ada di Kabupaten Magelang antara lain: Kawasan Rawan Letusan Gunung Merapi (Kecamatan Srumbung, Dukun, dan Sawangan), Kawasan Rawan Gempa Bumi, terutama gempa vulkanik (Kecamatan Srumbung, Dukun, dan Ngluwar), dan Kawasan Rawan Gerakan Tanah. Kawasan rawan gerakan tanah di Kabupaten Magelang ditunjukkan pada Tabel 2.10. berikut:

Tabel 2.10.
Kawasan Rawan Gerakan Tanah di Kabupaten Magelang

Gerakan Tanah	Lokasi
Rawan gerakan tanah tinggi	Kecamatan Borobudur, Kajoran bagian utara, Kalingkrik, Pakis, Windusari bagian tengah, Salaman, Tempuran, Secang bagian utara, Tegalrejo dan Candimulyo, Ngablak bagian utara.
Rawan gerakan tanah menengah	Kecamatan Borobudur dengan kemiringan $\geq 10^0 - 20^0$, Kajoran bagian timur, Kaliangkrik lereng bagian atas Gunung Sumbing, Windusari bagian utara, Salaman bagian timur, Tempuran bagian selatan, sebagian Tegalrejo, Candimulyo.
Rawan gerakan tanah rendah	Kecamatan Salam, Ngluwar, Muntilan, Srumbung bagian timur, Salaman bagian timur, Ngablak bagian timur dan Borobudur bagian utara dan timur.
Rawan gerakan tanah sangat rendah	Kecamatan Mertoyudan
Sangat rendah	Secang bagian barat, Mungkid, Mertoyudan

Sumber: Bappeda dan Litbangda Kabupaten Magelang, 2017

6. Kawasan lindung lainnya berupa kawasan perlindungan plasma nutfah meliputi: Lereng Gunung Merbabu, Lereng Gunung Merapi, dan Kecamatan Borobudur.

2.1.1.8.2. Kawasan Budidaya

- 1) Kawasan peruntukan hutan produksi di Kabupaten Magelang dikelompokkan menjadi dua jenis yaitu:
 - Kawasan peruntukan hutan produksi tetap memiliki luas kurang lebih 1.764 ha yang terletak di Kecamatan Grabag, Ngablak, Bandongan, Windusari, Kaliangkrik, Kajoran, dan Tempuran.
 - Kawasan peruntukan hutan produksi terbatas memiliki luas kurang lebih 2.038 ha yang terletak di Kecamatan Grabag, Ngablak, Bandongan, Windusari, Kaliangkrik, dan Kajoran.
- 2). Kawasan hutan rakyat mencapai luas \pm 6.562 ha yang tersebar di Kecamatan Borobudur, Ngluwar, Sawangan, Tempuran, Kajoran, Kaliangkrik, Bandongan, Windusari, Secang, Salaman dan Ngablak.
- 3). Kawasan peruntukan pertanian yang meliputi Kawasan peruntukan pertanian lahan basah (36.882 ha) dan Kawasan pertanian lahan kering (49.523 ha) yang lokasi tersebar di kecamatan-kecamatan. Berdasarkan Perda RTRW Provinsi Jawa Tengah, di Kabupaten Magelang ditetapkan lahan pertanian pangan berkelanjutan seluas 42.070 ha yang terdiri dari lahan pertanian basah dan lahan pertanian kering.
- 4). Kawasan peruntukan perkebunan tersebar di Kecamatan Windusari, Kaliangkrik, Bandongan, Tempuran, Salaman, Borobudur, Srumbung, Dukun, Sawangan, Candimulyo, Tegalrejo, Pakis, Ngablak dengan luas \pm 32.437 ha.
- 5). Kawasan peruntukan perikanan di Kabupaten Magelang direncanakan seluas \pm 10.016 ha dengan pengembangan dipusatkan di Kecamatan Muntilan, Mungkid dan Sawangan sebagai sentra pembenihan dengan daerah penyangga perikanan di Kecamatan Dukun, Salam, Ngluwar, Mertoyudan dan Salaman sebagai sentra pembesaran.
- 6). Kawasan peruntukan peternakan diarahkan perkembangannya pada kawasan yang mempunyai potensi alam, lahan hijau makanan ternak cukup luas, yang artinya ketersediaan pakan hijau untuk ternak cukup banyak dan mudah didapatkan di wilayah tersebut, dan pada dataran tinggi dengan curah hujan tinggi serta pada lokasi-lokasi yang mana memiliki sumber daya manusia yang berpotensi untuk bekerja di sektor peternakan.
- 7). Kawasan peruntukan pertambangan batuan di Kabupaten Magelang lokasinya tersebar di Kecamatan Borobudur, Salaman, Dukun, Srumbung, Salam, Tempuran, Windusari, Secang, Grabag, dan Mungkid.
- 8). Kawasan peruntukan pariwisata di Kabupaten Magelang, meliputi kawasan peruntukan pariwisata budaya, kawasan peruntukan pariwisata alam, dan kawasan peruntukan pariwisata buatan.
- 9). Kawasan peruntukan industri di Kabupaten Magelang yang merupakan Kawasan peruntukan industri besar dan sedang ditetapkan di Kecamatan Tempuran dengan luas 1.600 ha.
- 10). Kawasan peruntukan permukiman dikembangkan untuk mengantisipasi perkembangan penduduk dan menepis kecenderungan pemanfaatan lahan yang hanya memusat pada kantong-kantong permukiman yang telah ada.
- 11). Kawasan peruntukan lainnya meliputi :
 - Kawasan Pertahanan dan Keamanan

Kawasan pertahanan dan keamanan di Kabupaten Magelang dipergunakan untuk daerah latihan Akmil Magelang, Armed II, Rindam IV dan Secaba Rindam IV/Diponegoro.

- Kawasan Ruang Terbuka Hijau Perkotaan
Pengertian Ruang Terbuka Hijau (RTH) kota menurut UU No. 26 Tahun 2007 adalah area memanjang atau jalur dan/atau mengelompok, yang penggunaannya lebih bersifat terbuka, tempat tumbuh tanaman, baik yang tumbuh secara alamiah maupun yang ditanam.

2.1.1.8.3. Kawasan Strategis

Selain berdasarkan potensi sebagaimana terpapar dalam struktur ruang sebagaimana tersebut di atas, di dalam RTRW Kabupaten Magelang juga telah menetapkan Kawasan Strategis Kabupaten. Kawasan Strategis Kabupaten Magelang meliputi 3 (tiga) sudut pandang yaitu dari sisi ekonomi, sosial budaya dan dari sisi daya dukung lingkungan hidup.

Dari sudut pandang ekonomi, yang ditetapkan sebagai Kawasan Strategis Kabupaten (KSK) adalah kawasan pada koridor jalan arteri nasional meliputi Perkotaan Secang dan sekitarnya, Perkotaan Mertoyudan dan sekitarnya, Perkotaan Mungkid dan sekitarnya, Perkotaan Muntilan dan sekitarnya dan Perkotaan Salam dan sekitarnya.

Untuk mewujudkannya, perlu disusun Rencana Rinci Tata Ruang yang diikuti dengan pelaksanaan tahapan indikasi program prioritas pada kawasan strategis Kabupaten tersebut. Sampai dengan saat ini telah disusun Rencana Detail Tata Ruang pada KSK tersebut.

Adapun program yang telah dicapai dengan membuka akses pengembangan usaha ekonomi pada kawasan-kawasan tersebut dan pengembangan kawasan perumahan permukiman pada kawasan-kawasan tersebut, namun tetap diikuti dengan pengendalian tata ruang.

Selain kawasan pada koridor jalan arteri nasional, juga ditetapkan sebagai KSK adalah kawasan agropolitan meliputi Kawasan Agropolitan Borobudur, Kawasan Agropolitan Merapi Merbabu, dan Agropolitan Sumbing. Untuk mendukung perwujudan agropolitan, telah disusun Masterplan Agropolitan sebagai dokumen acuan dan atau *road map* dalam penganggaran dan pelaksanaan program.

Selanjutnya Kawasan Strategis Kabupaten dari sudut pandang sosial budaya. Kawasan strategis sosial dan budaya di Kabupaten Magelang adalah Kawasan Borobudur dan sekitarnya. Untuk mewujudkannya Pemerintah Kabupaten Magelang berkoordinasi aktif dengan Pemerintah Provinsi dan Pusat karena juga sebagai Kawasan Strategis Nasional (KSN).

Pada saat ini telah ditetapkan Peraturan Presiden Nomor 58 Tahun 2014 tentang Rencana Tata Ruang Kawasan Borobudur dan sekitarnya yang diharapkan pada tahun-tahun berikutnya dapat teranggarkan program-program untuk mewujudkan kesejahteraan masyarakat di kawasan Borobudur dan sekitarnya.

Sedangkan untuk Kawasan Strategis Fungsi Daya Dukung Lingkungan Hidup, ditetapkan Kawasan Taman Nasional Gunung Merapi, Kawasan Taman Nasional Gunung Merbabu dan Kawasan DAS Mikro pada sub DAS Progo Hulu. Untuk menjaga kelestariannya Pemerintah Kabupaten Magelang mengendalikan secara ketat terhadap penutupan lahan pada kawasan atau area yang ditetapkan sebagai daerah tangkapan dan resapan air.

2.1.1.9. Wilayah Rawan Bencana

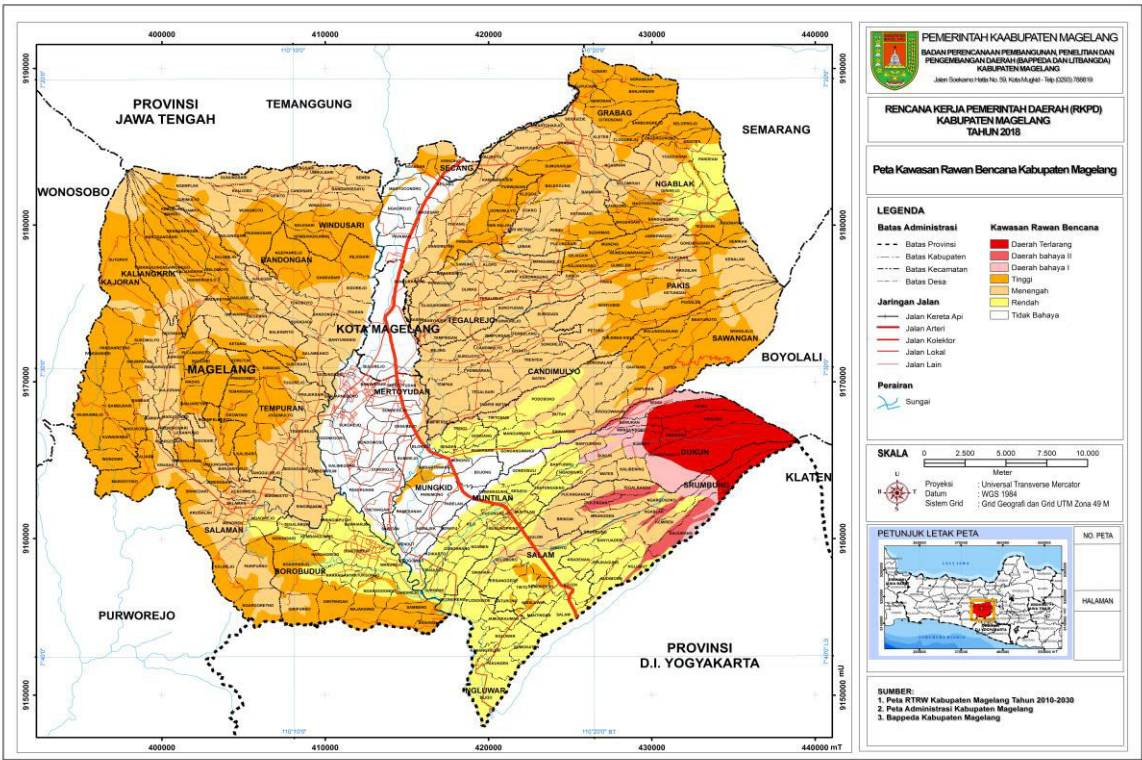
Kabupaten Magelang rawan terhadap bencana alam khususnya bencana gunung berapi dan gerakan tanah. Bencana alam yang terjadi di Kabupaten Magelang merupakan konsekuensi dari kondisi morfologi, geologi, hidrologi wilayah dan keberadaan gunung Merapi. Ancaman bencana oleh faktor alam yang pernah terjadi di Kabupaten Magelang adalah:

- a. Tanah longsor di 17 kecamatan.
- b. Banjir di aliran sungai terutama Sungai Progo dan Sungai Elo.
- c. Banjir lahar hujan di sungai-sungai yang berhulu di Gunung Merapi.
- d. Angin lesus/puting beliung yang sering terjadi di 13 kecamatan.
- e. Kekeringan/krisis air bersih di 10 kecamatan (kemarau panjang) sedangkan pada musim kemarau pendek terjadi krisis air bersih di 3 kecamatan (6 desa), yaitu Kecamatan Kajoran (Kwaderan, Wonogiri), Kecamatan Salaman (Margoyoso dan Sriwedari), Kecamatan Borobudur (Kenalan dan Sambeng).
- f. Kebakaran hutan.
- g. Letusan Gunung Merapi, 3 (tiga) kecamatan berada di KRB III.

Posisi Kabupaten Magelang yang dikelilingi oleh beberapa gunung api dan salah satunya masih aktif memberikan konsekuensi munculnya bencana alam seperti letusan gunung berapi yaitu Gunung Merapi. Sebagian wilayah Kabupaten Magelang masuk dalam wilayah KRB I, KRB II, dan KRB III, dengan perincian sebagai berikut:

- KRB III, 3 kecamatan, 19 desa:
 - a. Kecamatan Srumbung di 8 desa (Kaliurang, Kemiren, Tegalrandu, Mranggen, Srumbung, Kamongan, Nglumut, Ngablak, Ngargosoko);
 - b. Kecamatan Dukun di 8 desa (Kalibening, Keningar, Sumber, Krinjing, Sengi, Mangunsuko, Sewukan, Ngargomulyo, Paten);
 - c. Kecamatan Sawangan di 3 desa (Wonolelo, Ketep, Kapuhan).
- KRB II, 3 kecamatan, 21 desa:
 - a. Kecamatan Srumbung (Bringin, Kamongan, Kradenan, Banyuadem, Pucanganom, Pandanretno, Jerukagung, Sudimoro, Polengan);
 - b. Kecamatan Dukun (Wates, Banyudono, Banyubiru, Dukun, Ngadipuro, Mangunsuko);
 - c. Kecamatan Sawangan (Krogowanan, Sawangan, Gondowangi).
- KRB I, 5 kecamatan, 24 desa:
 - a. Kecamatan Dukun (Ketunggeng);
 - b. Kecamatan Ngluwar di 5 desa (Blongkeng, Pakunden, Bligo, Somokaton, Ngluwar);
 - c. Kecamatan Mungkid di 4 desa (Pabelan, Progowati, Ngrajek, Bojong);
 - d. Kecamatan Salam di 8 desa (Salam, Mantingan, Sucen, Kadiluwih, Gulon, Jumoyo, Seloboro, Sirahan);
 - e. Kecamatan Muntilan di 7 desa (Muntilan, Ngawen, Gunungpring, Tamanagung, Gondosuli, Adikarto, Keji).

Adapun peta kawasan rawan bencana di Kabupaten Magelang disajikan dalam gambar 2.6. di bawah ini.



Sumber: Bappeda dan Litbangda Kabupaten Magelang, 2017

Gambar 2.6.
Peta Rawan Bencana di Kabupaten Magelang

Sedangkan data kejadian bencana dapat dilihat pada Tabel 2.11. berikut:

Tabel 2.11.
Data Kejadian Bencana, 2012-2016

No	Kejadian/ Jenis Bencana	Tahun				
		2012	2013	2014	2015	2016
1	Angin Puting Beliung	23	35	28	70	40
2	Banjir	0	3	6	10	13
3	Gempa bumi	0	0	7	0	0
4	Kebakaran	40	37	51	90	37
5	Kekeringan	33	5	0	6	0
6	Tanah Longsor	35	47	61	162	105
7	Bencana Lainnya/KLB	4	7	10	16	9
8	Erupsi	0	0	0	0	0
Jumlah		138	135	134	164	204

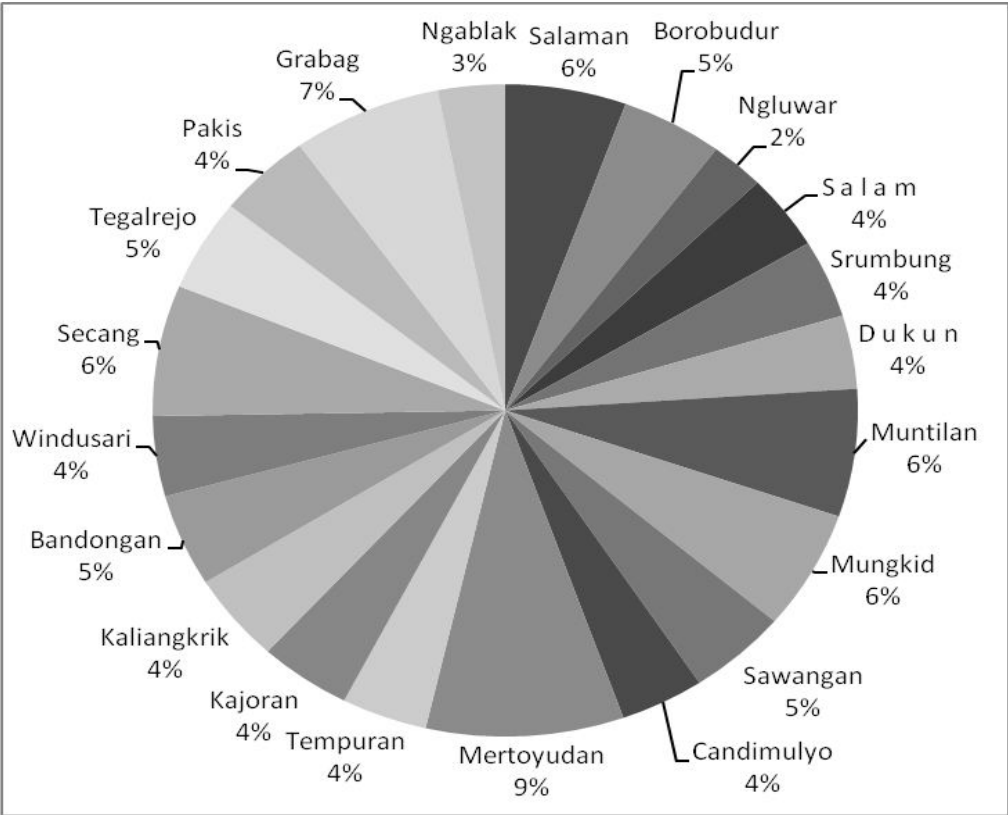
Sumber : BPBD Kabupaten Magelang, 2017

Berdasarkan Tabel 2.11, dapat dilihat bahwa pada tahun 2016 jumlah bencana di Kabupaten Magelang sebanyak 40 kejadian, turun dibandingkan kejadian bencana tahun 2015 (70 kejadian). Namun upaya penanggulangan bencana tetap harus diupayakan sehingga mampu meminimalisir jatuhnya korban jiwa.

2.1.2. ASPEK DEMOGRAFI

Penduduk Kabupaten Magelang pada Tahun 2016 diperkirakan mencapai 1.257.123. Sedangkan jumlah penduduk Kabupaten Magelang pada tahun 2015 berdasarkan proyeksi Sensus Penduduk (SP) 2010 sebanyak 1.245.496 jiwa.

Dilihat dari sisi persebaran per kecamatan, pada Tahun 2016, terlihat bahwa penduduk tersebar hampir merata di semua kecamatan. Penduduk paling banyak berada di Kecamatan Mertoyudan yaitu sebesar 114.212 (9 persen). Hal ini disebabkan di Kecamatan Mertoyudan banyak terdapat kegiatan ekonomi yang menjadi daya tarik bagi penduduk untuk tinggal di wilayah ini, sementara kecamatan yang jumlah penduduknya terkecil berada di Kecamatan Ngluwar (2 persen), hal ini disebabkan wilayah Kecamatan Ngluwar merupakan Kecamatan dengan wilayah terkecil di kabupaten Magelang yaitu sebesar 22,44 km². Data sebaran penduduk selengkapnya disajikan dalam gambar 2.7.



Sumber : BPS Kabupaten Magelang, 2017

Gambar 2.7.

Persebaran Penduduk Menurut Kecamatan Tahun 2016

Perkembangan jumlah penduduk dan sebaran per kecamatan Tahun 2012-2016, selengkapnya tersaji pada Tabel 2.12. berikut:

Tabel 2.12.
Jumlah Penduduk Menurut Kecamatan Tahun 2012-2016 (jiwa)

No	Kecamatan	Tahun				
		2012	2013	2014	2015	2016*
1.	Salaman	67.358	68.016	68.656	69.283	69.901
2.	Borobudur	56.697	57.193	57.672	58.140	58.599
3.	Ngluwar	30.374	30.590	30.795	30.995	31.187
4.	Salaman	45.465	45.896	46.314	46.723	47.126
5.	Srumbung	46.146	46.747	47.340	47.926	48.509
6.	Dukun	43.920	44.359	44.787	45.205	45.619
7.	Muntilan	76.549	77.306	78.043	78.763	79.475
8.	Mungkid	70.672	71.574	72.464	73.344	74.219
9.	Sawangan	54.892	55.458	56.010	56.551	57.086
10.	Candimulyo	46.471	46.963	47.445	47.919	48.386
11.	Mertoyudan	108.239	109.753	111.248	112.746	114.212
12.	Tempuran	47.520	48.003	48.475	48.938	49.394
13.	Kajoran	52.146	52.403	52.644	52.871	53.088

No	Kecamatan	Tahun				
		2012	2013	2014	2015	2016*
14.	Kaliangkrik	53.399	53.875	54.339	54.790	55.233
15.	Bandongan	55.661	56.156	56.636	57.103	57.562
16.	Windusari	47.571	48.144	48.707	49.262	49.813
17.	Secang	77.123	78.230	79.325	80.413	81.497
18.	Tegalrejo	54.665	55.332	55.989	56.636	57.279
19.	Pakis	53.015	53.330	53.628	53.913	54.188
20.	Grabag	83.166	83.878	84.567	85.237	85.895
21.	Ngablak	38.326	38.475	38.611	38.738	38.855
Jumlah		1.209.375	1.221.681	1.233.695	1.245.496	1.257.123

Sumber : BPS Kabupaten Magelang. 2017

- Data Sementara

Berdasarkan tabel tersebut, dapat dilihat bahwa persentase laju pertumbuhan penduduk antara Tahun 2014 sampai dengan 2015 adalah 1,95 persen dan antara tahun 2015 sampai dengan 2016 adalah 0,93 persen. Sementara itu, jumlah penduduk Kabupaten Magelang berdasarkan jenis kelamin dapat dilihat pada Tabel 2.13. berikut ini:

Tabel 2.13.
Estimasi Jumlah Penduduk Kabupaten Magelang menurut Jenis Kelamin Tahun 2016 (jiwa)

No	Kecamatan	Jenis Kelamin		Jumlah	Sex Ratio
		Laki-laki	Perempuan		
1.	Salaman	34.829	35.072	69.901	100,70
2.	Borobudur	29.321	29.278	58.599	99,85
3.	Ngluwar	15.381	15.806	31.187	102,76
4.	S a l a m	23.499	23.627	47.126	100,54
5.	Srumbung	24.172	24.337	48.509	100,68
6.	D u k u n	22.686	22.933	45.619	101,09
7.	Muntilan	39.731	39.744	79.475	100,03
8.	Mungkid	36.870	37.349	74.219	101,30
9.	Sawangan	28.892	28.194	57.086	97,58
10.	Candimulyo	24.344	24.042	48.386	98,76
11.	Mertoyudan	56.610	57.602	114.212	101,75
12.	Tempuran	25.004	24.390	49.394	97,54
13.	Kajoran	26.769	26.319	53.088	98,32
14.	Kaliangkrik	27.859	27.374	55.233	98,26
15.	Bandongan	29.026	28.536	57.562	98,31
16.	Windusari	25.404	24.409	49.813	96,08
17.	Secang	40.747	40.750	81.497	100,01
18.	Tegalrejo	29.829	27.450	57.279	92,02
19.	Pakis	27.056	27.132	54.188	100,28
20.	Grabag	43.233	42.662	85.895	98,68
21.	Ngablak	19.559	19.296	38.855	98,66
Jumlah		630.821	626.302	1.257.123	99,28

Sumber : BPS Kabupaten Magelang. 2017

Perbandingan antara jumlah penduduk laki-laki dengan penduduk perempuan (*sex ratio*) di Kabupaten Magelang pada Tahun 2016 sebesar 99,28. Artinya, pada setiap 100 penduduk perempuan di Kabupaten Magelang terdapat 99,28 penduduk laki-laki.

Sementara itu, terdapat 10 (sepuluh) kecamatan dengan *Sex Ratio* lebih dari 100. ini menunjukkan 10 (sepuluh) kecamatan di Kabupaten Magelang yang jumlah penduduk laki-laknya lebih banyak dari pada perempuan. Kecamatan Nguwar merupakan kecamatan yang memiliki

sex ratio terbesar (102,76) yang artinya jumlah penduduk laki-laki adalah 2,76 persen lebih banyak dibandingkan jumlah penduduk perempuan. Sedangkan *sex ratio* terkecil terdapat di Kecamatan Tegalrejo yaitu 92,02 yang berarti pada setiap 100 perempuan hanya ada 92,02 penduduk laki-laki. Kondisi ini berkebalikan dengan kondisi tahun 2015 dimana *Sex Ratio* terbesar adalah kecamatan Tegalrejo (109) dan Kecamatan dengan *Sex Ratio* terkecil adalah Kecamatan Ngluwar (97)

Kecamatan dengan kepadatan penduduk tertinggi adalah Kecamatan Muntilan, sedangkan kecamatan dengan kepadatan penduduk terendah adalah Kecamatan Kajoran. Hal ini terjadi karena penduduk di Kabupaten Magelang cenderung terkonsentrasi di kawasan strategis cepat tumbuh. Kawasan tersebut adalah Kecamatan Mertoyudan, Muntilan dan Secang. Kepadatan penduduk menurut kecamatan selengkapnya sebagaimana terlihat pada Tabel 2.14. berikut:

Tabel 2.14.
Kepadatan Penduduk Menurut Kecamatan Tahun 2012-2016

No	Kecamatan	Luas (km ²)	Kepadatan Penduduk (jiwa/km ²)				
			2012	2013	2014	2015	2016*
1	Salaman	68.87	978	988	997	1.006	1.015
2	Borobudur	54.55	1.039	1.048	1.057	1.066	1.074
3	Ngluwar	22.44	1.354	1.363	1.372	1.381	1.390
4	Salam	31.63	1.437	1.451	1.464	1.477	1.490
5	Srumbung	53.18	868	879	890	901	912
6	Dukun	53.4	822	831	839	847	854
7	Muntilan	28.61	2.676	2.702	2.728	2.753	2.778
8	Mungkid	37.4	1.890	1.914	1.938	1.961	1.984
9	Sawangan	72.37	758	766	774	781	789
10	Candimulyo	46.95	990	1.000	1.011	1.021	1.031
11	Mertoyudan	45.35	2.387	2.420	2.453	2.486	2.518
12	Tempuran	49.04	969	979	988	998	1.007
13	Kajoran	83.41	625	628	631	634	636
14	Kaliangkrik	57.34	931	940	948	956	963
15	Bandongan	45.79	1.216	1.226	1.237	1.247	1.257
16	Windusari	61.65	772	781	790	799	808
17	Secang	47.34	1.629	1.653	1.676	1.699	1.722
18	Tegalrejo	35.89	1.523	1.542	1.560	1.578	1.596
19	Pakis	69.56	762	767	771	775	779
20	Grabag	77.16	1.078	1.087	1.096	1.105	1.113
21	Ngablak	43.8	875	878	882	884	887
Kabupaten		1.091	1.102	1.114	1.125	1.136	1.158

Sumber : BPS Kabupaten Magelang, 2017

Rasio Ketergantungan (*Dependency Ratio*) adalah perbandingan antara jumlah penduduk berumur 0-14 tahun, ditambah dengan jumlah penduduk 65 tahun keatas dibandingkan dengan jumlah penduduk usia 15-64 tahun. Rasio ketergantungan dapat digunakan sebagai indikator yang secara kasar dapat menunjukkan keadaan ekonomi suatu negara apakah tergolong negara maju atau negara yang sedang berkembang. *Dependency ratio* merupakan salah satu indikator demografi yang penting. Semakin tinggi persentase *dependency ratio* menunjukkan semakin tinggi beban yang harus ditanggung penduduk yang produktif untuk membiayai hidup penduduk yang belum produktif dan tidak produktif lagi. Sedangkan persentase *dependency ratio* yang semakin rendah menunjukkan semakin rendahnya beban yang ditanggung penduduk yang produktif untuk membiayai penduduk yang belum produktif dan tidak

produktif lagi. Rasio ketergantungan per Kecamatan di Kabupaten Magelang pada tahun 2015 dapat dilihat pada tabel 2.15 di bawah ini.

Tabel 2.15.
Rasio Ketergantungan (*Dependency Ratio*) Menurut Kecamatan di Kabupaten Magelang Tahun 2015

No	Kecamatan	Usia Produktif (15-64 Thn)	Usia Tidak Produktif (0-14 Th &>65 Th)	Jumlah	<i>Dependency Ratio</i>
1	Salaman	45.859	23.424	69.283	51,08
2	Borobudur	38.836	19.304	58.140	49,71
3	Ngluwar	20.409	10.586	30.995	51,87
4	Salam	31.044	15.679	46.723	50,51
5	Srumbung	31.895	16.031	47.926	50,26
6	Dukun	30.555	14.650	45.205	47,95
7	Muntilan	53.300	25.463	78.763	47,77
8	Mungkid	49.337	24.007	73.344	48,66
9	Sawangan	37.656	18.895	56.551	50,18
10	Candimulyo	31.375	16.544	47.919	52,73
11	Mertoyudan	77.873	34.859	112.732	44,76
12	Tempuran	32.837	16.101	48.938	49,03
13	Kajoran	34.632	18.239	52.871	52,67
14	Kaliangkrik	35.909	18.881	54.790	52,58
15	Bandongan	38.418	18.685	57.103	48,64
16	Windusari	32.238	17.024	49.262	52,81
17	Secang	53.892	26.521	80.413	49,21
18	Tegalrejo	39.030	17.606	56.636	45,11
19	Pakis	36.893	17.020	53.913	46,13
20	Grabag	56.537	28.700	85.237	50,76
21	Ngablak	27.254	11.484	38.738	42,14

Sumber : BPS Kabupaten Magelang, 2017

Pada Tahun 2015, Kabupaten Magelang penduduk usia produktif (15-64 tahun) sebesar 67%. Adapun penduduk usia non produktif Kabupaten Magelang adalah sebesar 33% dari total penduduk. Semakin besar proporsi penduduk usia tidak produktif, maka semakin besar pula beban yang ditanggung oleh penduduk usia produktif. Komposisi jumlah penduduk menurut kelompok umur dapat dilihat pada Tabel 2.16. dibawah ini :

Tabel 2.16.
Jumlah Penduduk Kabupaten Magelang Menurut Kelompok Umur Tahun 2011-2015 (jiwa)

Kelompok Umur	2011	2012	2013	2014	2015
0 - 14	264.974	261.090	220.129	272.003	303.495
15 - 64	938.964	948.751	928.551	886.499	835.779
65+	109.251	108.697	111.824	103.998	106.208

Sumber : BPS Kabupaten Magelang, 2017

2.1.3.ASPEK KESEJAHTERAAN MASYARAKAT

Kinerja pembangunan pada aspek kesejahteraan masyarakat merupakan gambaran dan hasil dari pelaksanaan pembangunan selama periode tertentu terhadap kondisi kesejahteraan masyarakat yang mencakup kesejahteraan dan pemerataan ekonomi, kesejahteraan sosial, seni budaya dan olah raga.

2.1.3.1. FOKUS KESEJAHTERAAN DAN PEMERATAAN EKONOMI

Kinerja kesejahteraan dan pemerataan ekonomi Kabupaten Magelang selama periode Tahun 2011-2015 dapat dilihat dari indikator pertumbuhan PDRB, laju inflasi, PDRB per kapita, dan Indeks Pembangunan Manusia (IPM). Perkembangan kinerja pembangunan pada kesejahteraan dan pemerataan ekonomi adalah sebagai berikut:

2.1.3.1.1. Pertumbuhan PDRB

Pertumbuhan PDRB merupakan salah satu indikator yang dapat digunakan untuk mengetahui kondisi perekonomian secara makro, yang mencakup tingkat pertumbuhan sektor-sektor ekonomi dan tingkat kemajuan ekonomi pada suatu wilayah. Semakin cepat laju pertumbuhan ekonomi, semakin baik perekonomian.

Pada tahun 2016, pertumbuhan ekonomi nasional mencapai 5,02 persen, Jawa tengah 5,06 persen, dan kabupaten Magelang 5,49 persen. Dengan demikian dapat disimpulkan bahwa pertumbuhan ekonomi kabupaten Magelang berada di atas rata-rata pertumbuhan ekonomi nasional dan Provinsi Jawa Tengah. Secara lengkap dapat dilihat pada tabel 2.17 di bawah.

Tabel 2.17.
Pertumbuhan Ekonomi Kabupaten Magelang.
Provinsi Jawa Tengah dan Nasional Tahun 2012-2016 (%)

Tahun	Kabupaten Magelang	Provinsi Jawa Tengah	Nasional
2011	6,68	5,30	6,17
2012	4,88	5,34	6,03
2013	5,91	5,11	5,56
2014	4,88	5,28	5,02
2015	5,35	5,44	4,79
2016	5,86	5,06	5,02

Sumber: BPS Kabupaten Magelang, 2017

Khusus pada tahun 2015, pertumbuhan ekonomi Kabupaten Magelang lebih rendah dibanding pertumbuhan provinsi, tetapi lebih tinggi dibanding pertumbuhan nasional.

Secara sektoral pada tahun 2016 yang mengalami pertumbuhan tertinggi adalah sector pertambangan dan penggalian (9.94 persen), sector Jasa Kesehatan dan Kegiatan Sosial (8.75 persen), dan sector Transportasi dan Pergudangan (7.90 persen).

Sementara sector yang mengalami pertumbuhan terendah adalah sector Pengadaan Air, Pengelolaan Sampah, Limbah dan Daur Ulang (1,12 persen), sector Pengadaan Listrik dan Gas (1,60 persen), dan sector Pertanian, Kehutanan, dan Perikanan (2,33 persen).

Dari data historis tampak sektor pertanian sebagai sektor dominan tumbuhnya tergolong paling lambat. Sementara itu dua sektor unggulan yang lain, industri dan perdagangan, hotel dan restoran, serta sektor keuangan sebagai pendukungnya, secara konsisten meningkat. Data perkembangan ekonomi sektoral Tahun 2012-2016 disajikan dalam Tabel 2.18.

Tabel 2.18.
Pertumbuhan Ekonomi Kabupaten Magelang
Menurut Sektor Tahun 2012-2016 (%)

Lapangan Usaha		2012	2013	2014	2015	2016
A	Pertanian, Kehutanan, dan Perikanan	-1,46	1,89	-0,38	2.27	2.33
B	Pertambangan dan Penggalian	7,39	5,9	3,79	9.69	9.94
C	Industri Pengolahan	8,57	10,93	7,75	6.27	6.43
D	Pengadaan Listrik dan Gas	11,14	7,65	3,32	1.56	1.60
E	Pengadaan Air, Pengelolaan Sampah, Limbah dan Daur Ulang	0,27	-0,29	1,81	1.09	1.12
F	Konstruksi	9,37	5,42	5,08	5.59	5.73
G	Perdagangan Besar dan Eceran; Reparasi Mobil dan Sepeda Motor	2,81	4,13	3,52	3.09	3.18
H	Transportasi dan Pergudangan	8,42	8,56	8,55	7.70	7.90
I	Penyediaan Akomodasi dan Makan Minum	7,63	5,4	7,5	5.96	6.11
J	Informasi dan Komunikasi	10,56	7,95	13,04	6.41	6.58
K	Jasa Keuangan dan Asuransi	4,1	4,39	4,99	5.89	6.05
L	Real Estate	4,01	7,7	7,18	5.69	5.84
M.N	Jasa Perusahaan	7,03	12,06	8,36	5.47	5.61
O	Administrasi Pemerintahan. Pertahanan dan Jaminan Sosial Wajib	0,77	2,73	0,67	2.54	2.61
P	Jasa Pendidikan	17,82	9,41	10,17	6.08	6.24
Q	Jasa Kesehatan dan Kegiatan Sosial	10,46	7,10	11,78	8.53	8.75
R.S.T.U	Jasa lainnya	0,33	9,22	8,51	7.11	7.30
PDRB Kabupaten Magelang		4.88	5,91	4,88	5,35	5,86

Sumber : BPS Kabupaten Magelang 2017. Diolah.

Nilai PDRB Kabupaten Magelang Atas Dasar Harga Berlaku (ADHB) Tahun 2016 Rp.26,910,682.93. Data historis nilai PDRB Kabupaten Magelang Atas Dasar Harga Berlaku (ADHB) Tahun 2012-2016 disajikan dalam Tabel 2.19.

Sementara itu nilai PDRB Kabupaten Magelang Atas Dasar Harga Konstan (ADHB) Tahun 2016 diperkirakan mencapai Rp.19,811,899.17. Data historis nilai PDRB Kabupaten Magelang Atas Dasar Harga Konstan (ADHB) Tahun 2012-2016 disajikan dalam Tabel 2.20.

Tabel 2.19.
PDRB Kabupaten Magelang Atas Dasar Harga Berlaku
Tahun 2011-2016 (Juta Rp)

Lapangan Usaha		2012	2013	2014	2015	2016
A	Pertanian. Kehutanan. dan Perikanan	4.277.173,90	4.698.034.20	5.052.901.94	5.587.203.01	5,708,766.62
B	Pertambangan dan Penggalian	691.971,35	758.100.91	925.847.17	1.099.937.94	1,244,456.25
C	Industri Pengolahan	3.686.575.76	4.163.188.04	4.769.450.11	5.268.367.17	6,177,938.84
D	Pengadaan Listrik dan Gas	10.115.87	10.330.32	10.703.35	11.008.20	12,231.99
E	Pengadaan Air. Pengelolaan Sampah. Limbah dan Daur Ulang	18.301.50	18.843.43	19.526.54	20.486.41	21,818.30
F	Konstruksi	1.649.342.43	1.804.903.01	2.032.068.15	2.240.638.65	2,560,324.45
G	Perdagangan Besar dan Eceran; Reparasi Mobil dan Sepeda Motor	2.583.636.29	2.792.601.00	2.980.680.48	3.241.551.80	3,560,561.50
H	Transportasi dan Pergudangan	569.447.02	627.823.74	729.826.69	820.655.80	976,180.25
I	Penyediaan Akomodasi dan Makan Minum	699.813.16	776.872.17	882.266.29	980.915.89	1,109,194.20
J	Informasi dan Komunikasi	604.945.62	638.366.22	704.277.86	756.340.66	924,400.08
K	Jasa Keuangan dan Asuransi	469.552.36	513.792.97	564.326.86	643.463.73	732,287.27
L	Real Estate	327.100.40	356.116.47	401.248.55	445.879.48	502,988.11
M.N	Jasa Perusahaan	36.373.98	42.711.47	47.920.53	55.349.06	61,934.25
O	Administrasi Pemerintahan. Pertahanan dan Jaminan Sosial Wajib	701.962.43	755.467.87	805.661.91	882.405.73	943,690.00
P	Jasa Pendidikan	936.246.14	1.108.648.02	1.276.872.56	1.393.111.48	1,555,979.59
Q	Jasa Kesehatan dan Kegiatan Sosial	128.486.55	144.740.99	168.511.59	188.190.15	222,314.42
R.S.T.U	Jasa lainnya	347.447.37	392.304.03	454.345.82	485.043.21	595,616.82
PDRB Kabupaten Magelang		17.738.492.11	19.602.844.86	21.826.436.40	24.120.548.37	26,910,682.93

Sumber : BPS Kabupaten Magelang 2017. Diolah

Tabel 2.20.
PDRB Kabupaten Magelang Atas Dasar Harga Konstan Tahun 2010
Tahun 2012-2016 (Rp)

Lapangan Usaha		2012	2013	2014	2015	2016
A	Pertanian. Kehutanan. dan Perikanan	3.827.627.05	3.900.103.18	3.885.150.06	4.068.746.78	4,155,224.08
B	Pertambangan dan Penggalian	667.027.11	706.372.16	733.153.90	750.942.72	810,746.01
C	Industri Pengolahan	3.190.670.17	3.539.293.89	3.813.630.56	3.985.246.34	4,372,268.75
D	Pengadaan Listrik dan Gas	10.132.17	10.907.25	11.269.25	10.976.69	12,572.49
E	Pengadaan Air. Pengelolaan Sampah. Limbah dan Daur Ulang	18.133.32	18.080.11	18.407.38	18.651.51	20,134.33
F	Konstruksi	1.526.541.01	1.609.322.00	1.691.117.51	1.791.405.65	1,883,364.10
G	Perdagangan Besar dan Eceran; Reparasi Mobil dan Sepeda Motor	2.400.862.00	2.500.051.09	2.588.142.41	2.700.160.87	2,889,699.96
H	Transportasi dan Pergudangan	570.460.06	619.318.41	672.277.24	729.691.57	765,874.99
I	Penyediaan Akomodasi dan Makan Minum	643.002.72	677.721.12	728.538.27	776.587.13	787,727.40
J	Informasi dan Komunikasi	618.502.09	667.692.39	754.787.91	826.095.58	865,080.04
K	Jasa Keuangan dan Asuransi	416.810.09	435.101.35	456.812.26	497.091.50	505,567.56
L	Real Estate	322.168.18	346.973.80	371.873.60	399.215.80	407,691.56
M.N	Jasa Perusahaan	34.207.81	38.334.21	41.537.31	45.582.63	47,370.93
O	Administrasi Pemerintahan. Pertahanan dan Jaminan Sosial Wajib	627.980.45	645.103.58	649.393.68	683.671.71	718,121.18
P	Jasa Pendidikan	748.437.47	818.857.86	902.153.17	966.239.66	973,855.62
Q	Jasa Kesehatan dan Kegiatan Sosial	113.768.65	121.845.05	136.202.00	145.633.89	150,616.72
R.S.T.U	Jasa lainnya	334.812.21	365.678.16	396.800.80	409.849.41	445,983.46
PDRB Kabupaten Magelang		16.071.142.55	17.020.755.61	17.851.247.33	18.805.789.44	19,811,899.17

Sumber : BPS Kabupaten Magelang 2017. diolah

Tiga sektor dominan pada struktur perekonomian Kabupaten Magelang pada tahun 2016 adalah sektor Industri pengolahan (23,88 persen), Pertanian, Kehutanan dan Perikanan (20,79 persen), dan Perdagangan Besar dan Eceran; Reparasi Mobil dan Sepeda Motor (12,91 persen). Sejak tahun 2015 penyumbang terbesar pada PDRB berganti dari sektor pertanian ke sektor industri.

Sementetara itu tiga sektor pemberi kontribusi terendah pada struktur perekonomian Kabupaten Magelang pada tahun 2016 adalah sektor Pengadaan Listrik dan Gas (0,04 persen), Pengadaan Air. Pengelolaan Sampah. Limbah dan Daur Ulang (0,07 persen), dan Jasa Perusahaan (0,25 persen). Data selengkapnya dapat dilihat pada Tabel 2.21 berikut:

Tabel 2.21.
Struktur Ekonomi Kabupaten Magelang Tahun 2012-2016 (%)

Lapangan Usaha		2012	2013	2014	2015	2016
A	Pertanian, Kehutanan dan Perikanan	24,12	23,70	22,46	21,63	20,79
B	Pertambangan dan Penggalian	3,90	3,85	4,24	4,41	4,58
C	Industri Pengolahan	20,75	21,67	22,31	23,10	23,88
D	Pengadaan Listrik dan Gas	0,06	0,05	0,05	0,04	0,04
E	Pengadaan Air. Pengelolaan Sampah. Limbah dan Daur Ulang	0,10	0,10	0,09	0,08	0,07
F	Konstruksi	9,30	9,23	9,37	9,40	9,44
G	Perdagangan Besar dan Eceran; Reparasi Mobil dan Sepeda Motor	14,57	14,25	13,74	13,32	12,91
H	Transportasi dan Pergudangan	3,21	3,24	3,44	3,55	3,66
I	Penyediaan Akomodasi dan Makan Minum	3,95	3,94	4,03	4,07	4,11
J	Informasi dan Komunikasi	3,41	3,22	3,33	3,29	3,25
K	Jasa Keuangan dan Asuransi	2,65	2,61	2,66	2,67	2,68
L	Real Estate	1,84	1,81	1,84	1,83	1,83
M.N	Jasa Perusahaan	0,21	0,22	0,23	0,24	0,25
O	Administrasi Pemerintahan. Pertahanan dan Jaminan Sosial Wajib	3,96	3,87	3,69	3,55	3,42
P	Jasa Pendidikan	5,28	5,50	5,64	5,82	6,00
Q	Jasa Kesehatan dan Kegiatan Sosial	0,72	0,72	0,77	0,79	0,82
R.S.T.U	Jasa lainnya	1,96	2,02	2,12	2,20	2,28
PDRB Kabupaten Magelang		100,00	100,00	100,00	100,00	100,00

Sumber : BPS Kabupaten Magelang. 2017 (diolah)

2.1.3.1.2. PDRB penggunaan/pengeluaran

Data historis PDRB Kabupaten Magelang Atas Dasar Harga Berlaku pada Tahun 2016 yang dihitung melalui pendekatan penggunaan/pengeluaran (*expenditure approach*) bertambah Rp.2.690.853,26 juta, jika dibanding tahun 2015 yang besarnya Rp.31.509.520,61 juta, menjadi Rp. 34.200.373,87 juta.

Komponen Pengeluaran terbesar adalah Pengeluaran Konsumsi Rumah Tangga yang besarnya mencapai Rp. 20.157.675,80 juta, yang kedua Pembentukan Modal Tetap Bruto sebesar Rp. 6.840.086,73 juta, yang ketiga Pengeluaran Konsumsi Pemerintah sebesar Rp. 2.394.030,36 juta.

Komponen Pengeluaran terkecil adalah Perubahan Inventori yang besarnya hanya Rp. 376.204,77 376.204,77 juta, yang kedua Pengeluaran Konsumsi Lembaga Nirlaba/ Non Pemerintah (LNPRT) sebesar Rp. 427.505,42 juta. Namun, yang perlu mendapatkan perhatian adalah besarnya komponen import dari luar daerah untuk memenuhi kebutuhan konsumsi segenap warga kabupaten yang besarnya Rp.4.004.870,78 juta.

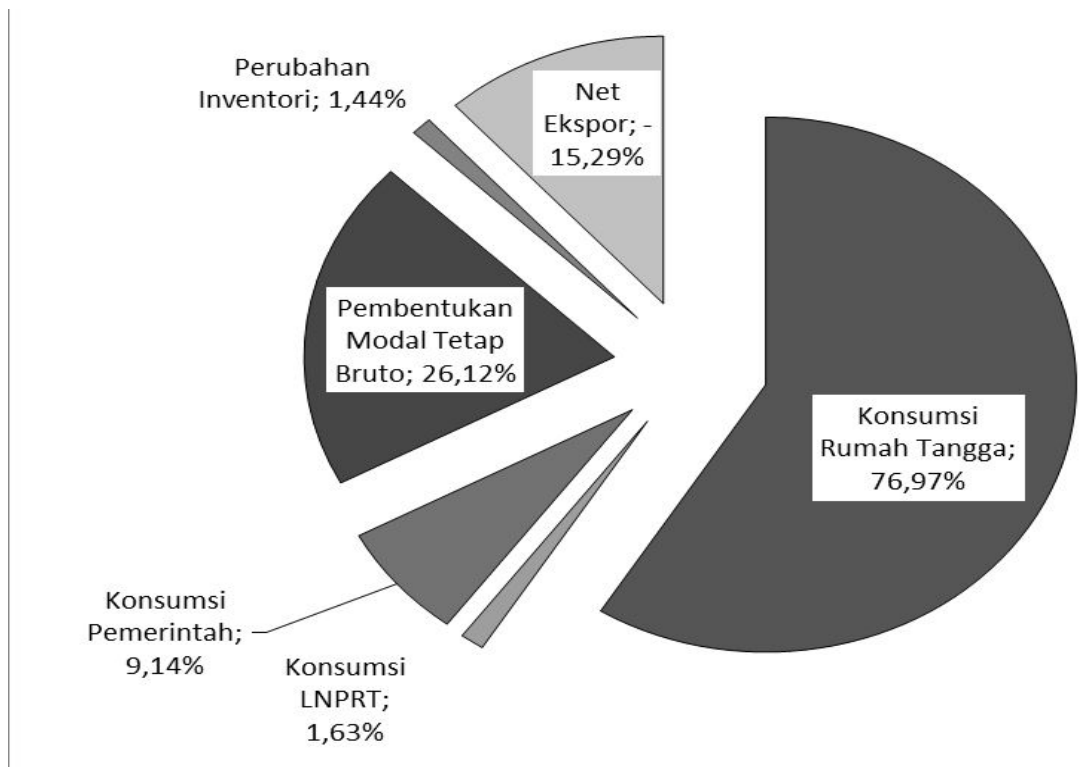
Data perkembangan total PDRB menurut penggunaan dan perkembangan komponen PDRB menurut penggunaan selengkapnya disajikan dalam Tabel 2.22 berikut ini:

Tabel 2.22.
PDRB Kabupaten Magelang Menurut Penggunaan
Atas Dasar Harga Berlaku Tahun 2012-2016 (Jutaan Rp)

Komponen Pengeluaran	Tahun				
	2012	2013	2014*	2015**	2016
1. Pengeluaran Konsumsi Rumah Tangga (1.a. s/d 1.g)	13.387.068,89	15.043.207,89	16.562.970,15	18.373.763,09	20.157.675,80
1.a. Makanan,Minuman Selain Restoran	5.434.938,06	6.123.585,33	6.603.712,79	7.336.421,00	8.048.715,73
1.b. Pakaian dan Alas Kaki	770.749,67	785.040,84	838.219,04	955.524,58	1.048.296,68
1.c. Perumahan, Perkakas, Perlengkapan dan Penyelenggaraan Rumah tangga	1.404.931,31	1.579.354,11	1.789.481,14	1.957.436,00	2.147.483,89
1.d. Kesehatan dan Pendidikan	1.131.330,32	1.232.991,49	1.370.168,00	1.500.231,42	1.645.889,23
1.e. Transportasi, Komunikasi, Rekreasi dan Budaya	3.468.076,19	4.025.482,88	4.460.875,00	4.924.199,88	5.402.291,54
1.f. Hotel dan Restoran	918.280,55	1.015.877,33	1.194.011,51	1.368.702,02	1.501.589,60
1.g. Lainnya	258.762,79	280.875,92	306.502,68	331.248,18	363.409,14
2. Pengeluaran Konsumsi LNPRT	314.472,80	361.325,40	416.121,71	469.061,62	427.505,42
3. Pengeluaran Konsumsi Pemerintah	1.569.937,77	1.730.237,29	1.916.931,81	2.197.651,32	2.394.030,36
4. Pembentukan Modal Tetap Bruto	4.904.284,41	5.147.306,09	5.909.839,42	6.432.281,33	6.840.086,73
5. Perubahan Inventori	1.102.612,29	985.073,80	622.093,40	342.277,13	376.204,77
Net Ekspor	(3.539.884,05)	(3.664.305,61)	(3.601.520,09)	(3.694.486,12)	(4.004.870,78)
PDRB PENGELUARAN	17.738.492,11	19.602.844,86	21.826.436,40	24.120.548,37	26.190.632,30

Sumber : BPS Kabupaten Magelang. 2017. diolah

Komposisi masing-masing komponen penggunaan/pengeluaran, yang meliputi: pengeluaran rumah tangga (makanan dan non makanan), pengeluaran lembaga nirlaba, pengeluaran pemerintah, investasi, serta ekspor dan impor, disajikan dalam Gambar 2.8.



Sumber : BPS Kabupaten Magelang 2017 (diolah)

Gambar 2.8.

PDRB Menurut Penggunaan Tahun 2016

Selama periode pada tahun 2016, produk yang dikonsumsi di Kabupaten Magelang sebagian besar masih untuk memenuhi kebutuhan konsumsi akhir rumah tangga (di atas 70 persen). Selain itu, ekspor dan impor juga mempunyai peran yang relatif besar, karena sekitar 34--41 persen produk Kabupaten Magelang diperdagangkan ke luar daerah. Demikian halnya dengan impor, karena sekitar 50--60 persen permintaan domestik masih dipenuhi oleh produk dari impor. Pengeluaran untuk modal (PMTB) memberi kontribusi sekitar 26--27 persen, sedangkan kontribusi konsumsi akhir pemerintah berada pada rentang 9 persen. Hal ini menunjukkan bahwa peran pemerintah dalam menyerap produk domestik tidak terlalu besar. Pada tahun 2012-2016 perdagangan Kabupaten Magelang yang direpresentasikan oleh transaksi ekspor dan impor menunjukkan bahwa nilai ekspor selalu lebih rendah dari nilai impor. Berarti bahwa perdagangan Kabupaten Magelang selalu menunjukkan posisi “defisit”.

2.1.3.1.3. Laju Inflasi

Angka inflasi dapat digunakan sebagai salah satu indikator untuk melihat kondisi perekonomian suatu daerah. Angka tersebut menunjukkan indikator stabilitas ekonomi yang mencerminkan tingkat perubahan harga di suatu wilayah. Sedangkan yang dimaksud dengan inflasi adalah angka yang menggambarkan perubahan (dalam persentase) indeks harga konsumen (IHK) yang terjadi pada suatu periode waktu dengan periode waktu sebelumnya.

Pengertian Indeks Harga Konsumen (IHK) adalah angka indeks yang menggambarkan perubahan harga barang/jasa yang dikonsumsi masyarakat secara umum pada suatu periode waktu dengan periode tertentu yang telah ditetapkan. Laju inflasi biasanya disebabkan antara lain oleh: perubahan ketersediaan uang di tangan masyarakat (*money*

supply) sebagai akibat dari kebijakan moneter yang diambil bank sentral. kebijakan pemerintah tentang harga barang/jasa tertentu (*pricing policy*), kebijakan tentang subsidi, naik turunnya produksi serta distribusi barang dan jasa dan juga disebabkan peredaran uang di suatu daerah.

Inflasi Kabupaten Magelang antara tahun 2012–2016 mengalami fluktuasi sesuai harga-harga yang berlaku di masyarakat, namun tetap bergerak pada batas psikologis, yaitu kisaran satu digit. Laju inflasi pada level satu digit ini, menurut BPS, menunjukkan bahwa fluktuasi harga barang dan jasa di Kabupaten Magelang pada tahun 2012-2016 masih dapat dikendalikan. Data inflasi selengkapnya bisa dilihat dalam Tabel 2.23.

Tabel 2.23.
Perkembangan Laju Inflasi Tahunan
Nasional. Jawa Tengah. dan Kabupaten Magelang Tahun 2012 – 2016

Tahun	Kab. Magelang	Prov. Jawa Tengah	Nasional
2012	2.59	4.24	4.30
2013	8.49	7.99	8.38
2014	7.91	8.22	8.36
2015	3.60	2.73	3.35
2016	2.86	2.36	3.02

Sumber: BPS Kabupaten Magelang. 2017

Tabel di atas menunjukkan, meskipun laju inflasi di Kabupaten Magelang lebih tinggi jika dibandingkan dengan laju inflasi provinsi, namun dalam 3 (tiga) tahun terakhir menunjukkan penurunan

Apabila dilihat menurut kelompok pengeluaran selama periode 2012-2016 maka tingkat inflasi yang paling fluktuatif adalah kelompok bahan makanan dan kelompok transportasi dan komunikasi. Terlihat bahwa kelompok bahan makanan mencapai tingkat inflasi yang paling tinggi dibandingkan dengan kelompok pengeluaran lain. Kelompok transport dan komunikasi yang mencapai inflasi tertinggi selama satu tahun, merupakan dampak dari kenaikan harga BBM. Adanya kenaikan tingkat harga bahan pangan, mengingat Kabupaten Magelang adalah daerah agraris atau penghasil bahan maka tingginya inflasi bukan sebagai musibah. Data inflasi menurut kelompok pengeluaran selengkapnya disajikan dalam Tabel 2.24. berikut:

Tabel 2.24.
Perkembangan Laju Inflasi Tahunan
Menurut Kelompok Pengeluaran Kabupaten Magelang
Tahun 2012 – 2016 (%)

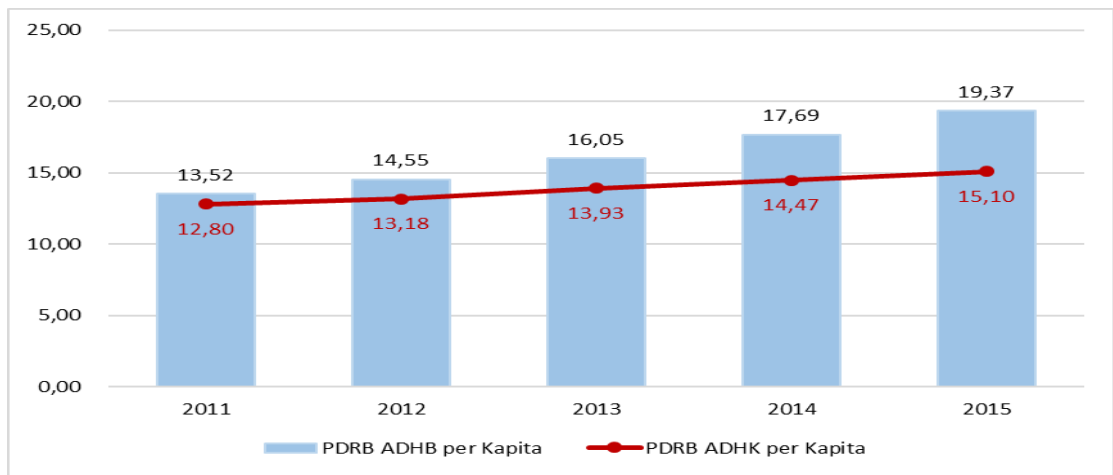
No	Uraian	Tahun				
		2012	2013	2014	2015	2016
1	Umum	2.59	8.49	7.91	3.6	2.86
2	Bahan Makanan	4.12	15.74	13.02	3.80	6,25
3	Makanan Jadi	5.29	4.48	5.23	6.40	5.23
4	Perumahan	1.39	3.73	7.83	5.34	1.21
5	Sandang	2.95	-1.83	3.44	2.23	2.53
6	Kesehatan	2.99	2.19	3.30	3.45	2,42
7	Pendidikan	0.56	1.94	2.36	2.67	0,80
8	Transport	1.52	14.72	10.48	-1.86	2,14

Sumber Data : BPS Kabupaten Magelang. 2017

2.1.3.1.4. PDRB Perkapita

Meski belum mencerminkan tingkat pemerataan, PDRB per kapita memberikan informasi mengenai kemampuan masyarakat dalam menghasilkan nilai tambah dalam satu tahun. PDRB per kapita didapatkan dari angka PDRB dibagi penduduk pertengahan tahun.

Selama periode 2011-2015 perkembangan PDRB perkapita adhb maupun adhk menunjukkan peningkatan cukup signifikan. PDRB perkapita Kabupaten Magelang tahun 2015 mencapai 19,37 juta rupiah, naik 43,26 persen dari tahun 2011 yang hanya 13,52 juta rupiah. Untuk penjelasan lebih lengkap, dapat dilihat pada Gambar 2.10 berikut.



Sumber Data: BPS Kabupaten Magelang. 2011-2015

Gambar 2.9.

PDRB Perkapita Kabupaten Magelang Tahun 2011-2015 (Juta Rupiah)

2.1.3.1.5. Pemerataan Pembangunan

Pendapatan regional dapat diumpamakan sebagai kue regional, manakala kue regional ini dibagikan secara merata kepada seluruh penduduk di wilayah tersebut, maka dikatakan distribusi pendapatannya merata. Sebaliknya jika pembagian kue regional tersebut tidak merata (ada yang kecil, ada yang sedang, ada yang besar) dikatakan ada ketimpangan dalam distribusi pendapatan. Metode untuk mengukur pemerataan pembangunan antar lain teori *Gini Ratio*. Kriteria Bank Dunia dan Indeks Wiliamson.

- *Gini Ratio*

Koefisien gini adalah salah satu ukuran yang paling sering digunakan untuk mengukur tingkat ketimpangan pendapatan secara menyeluruh.

Koefisien gini adalah ukuran ketidakseimbangan atau ketimpangan yang angkanya berkisar antara nol (pemerataan sempurna) hingga satu (ketimpangan sempurna). Koefisien gini dihitung dengan membagi penduduk menjadi beberapa kelompok sesuai dengan tingkat pendapatannya. Kemudian menetapkan proporsi yang diterima oleh masing-masing kelompok pendapatan.

Rumus koefisien gini adalah sebagai berikut :

$$G = 1 - \sum_{i=1}^k P_i(Q_i + Q_{i-1})$$

dimana:

- P_i : persentase rumah tangga atau penduduk pada kelas ke- i
- Q_i : persentase kumulatif total pendapatan atau pengeluaran sampai kelas ke- i

Bank Dunia menetapkan sebuah kriteria yang digunakan untuk menentukan apakah pola pengeluaran suatu masyarakat ada pada ketimpangan taraf rendah, sedang atau tinggi. Untuk itu ditentukan kriteria sebagai berikut :

- a. Ketimpangan taraf rendah, bila $G < 0.4$
- b. Ketimpangan taraf sedang, bila G antara $0.4 - 0.5$
- c. Ketimpangan taraf tinggi, bila $G > 0.5$

Berdasarkan hasil SUSENAS 2014, *Gini Ratio* di Kabupaten Magelang tahun 2014 adalah sebesar 0,34. Angka ini menunjukkan nilai $< 0,4$ yang berarti bahwa Kabupaten Magelang termasuk wilayah yang memiliki ketimpangan pendapatan yang rendah. Keadaan ini merupakan gambaran bahwa pemerintah Kabupaten Magelang telah melaksanakan pembangunan yang hasilnya telah dapat dinikmati oleh penduduk Kabupaten Magelang, baik oleh penduduk yang berpenghasilan tinggi maupun penduduk yang memiliki penghasilan rendah. Data *Gini Ratio* Kabupaten Magelang adalah sebagai berikut;

- Tahun 2011 sebesar : 0.32
- Tahun 2012 sebesar : 0.33
- Tahun 2013 sebesar : 0.34
- Tahun 2014 sebesar : 0.34

Data diatas memperlihatkan bahwa tingkat pemerataan distribusi pendapatan penduduk Kabupaten Magelang sejak tahun 2011 menunjukkan peningkatan, yang berarti ketimpangan pendapatan di Kabupaten Magelang meningkat dibanding tahun sebelumnya.

Sementara itu jika dibandingkan dengan Provinsi Jawa Tengah. pemerataan pendapatan di Kabupaten Magelang lebih baik. *Gini Ratio* Provinsi Jawa Tengah, adalah sebagai berikut:

- Tahun 2011 sebesar : 0.38
- Tahun 2012 sebesar : 0.38
- Tahun 2013 sebesar : 0.39
- Tahun 2014 sebesar : 0.38

Kriteria Bank Dunia

Bank Dunia, dalam upaya mengukur ketimpangan pendapatan. membagi penduduk menjadi 3 kelompok, yaitu kelompok 40% penduduk berpendapatan rendah, kelompok 40% penduduk berpendapatan menengah, dan kelompok 20% penduduk berpendapatan tinggi. Ketimpangan pendapatan ditentukan berdasarkan besarnya jumlah pendapatan yang diterima oleh kelompok 40% penduduk berpendapatan rendah, dengan kriteria sebagai berikut:

- a. Bila persentase pendapatan yang diterima oleh kelompok 40% penduduk berpendapatan rendah lebih kecil dari 12% maka dikatakan terdapat ketimpangan pendapatan tinggi.
- b. Bila persentase pendapatan yang diterima oleh kelompok 40% penduduk berpendapatan rendah antara 12% sampai dengan 17% maka dikatakan terdapat ketimpangan pendapatan moderat/ sedang/menengah.
- c. Bila persentase pendapatan yang diterima oleh kelompok 40% penduduk berpendapatan rendah lebih besar dari 17% maka dikatakan terdapat ketimpangan pendapatan rendah.

Dari data historis 2011-2015 diketahui bahwa 40% penduduk berpendapatan rendah di Kabupaten Magelang ternyata sudah menerima lebih besar dari 17 persen total pendapatan. Hal ini berarti bahwa distribusi pendapatan di Kabupaten Magelang menggambarkan ketimpangan rendah atau tingkat pemerataan yang tinggi.

Namun mengingat persentase pendapatan yang diterima oleh kelompok 40% penduduk berpendapatan rendah mengalami penurunan sebesar minus tiga koma delapan dua persen (-3.82%). Persentase pendapatan yang diterima oleh kelompok 40% penduduk berpendapatan sedang mengalami penurunan sebesar minus satu koma lima puluh delapan persen (-1.58%). Persentase pendapatan yang diterima oleh kelompok 20% penduduk berpendapatan tinggi mengalami peningkatan sebesar lima satu koma empat persen (5,4%). Hal ini menunjukkan bahwa ketimpangan pendapatan memburuk.

Adapun pemerataan pendapatan berdasarkan pendekatan yang dilakukan oleh Bank Dunia adalah sebagaimana dapat dilihat pada Tabel 2.25. berikut :

Tabel 2.25.
Pemerataan Pendapatan Berdasarkan Bank Dunia 2011-2015

Indikator	Tahun				
	2011	2012	2013	2014	2015
40% berpengeluaran rendah	23,00	22,90	20,50	19,46	19,18
40% berpengeluaran sedang	35,30	34,35	35,54	36,22	33,72
20% berpengeluaran tinggi	41,70	42,74	43,96	44,32	47,10

Sumber: BPS Kabupaten Magelang. 2017

- Indeks Williamson

Ukuran ketimpangan pendapatan yang lebih penting lagi untuk menganalisis seberapa besarnya kesenjangan antarwilayah/daerah adalah dengan melalui perhitungan indeks Williamson. Dasar perhitungannya adalah dengan menggunakan PDRB per kapita dalam dan jumlah penduduk per kecamatan. Kesenjangan pendapatan antar kecamatan yang dilakukan dengan menggunakan Indeks Williamson dengan rumus sebagai berikut:

$$cv_w = \frac{\sqrt{\sum(Y_i - \bar{y})^2 f_i / n}}{\bar{y}}$$

dimana :

- CVw = Indeks Williamson
- fi = Jumlah penduduk kecamatan ke-i (jiwa)
- n = Jumlah penduduk Kabupaten Magelang (jiwa)
- Yi = PDRB per kapita kecamatan ke-i (Rupiah)
- \bar{y} = PDRB per kapita rata-rata Kabupaten Magelang (Rupiah).

Indeks Williamson pada dasarnya adalah salah satu bentuk modifikasi dari koefisien variasi. yaitu salah satu ukuran statistik untuk menghitung tingkat sebaran data, Data dengan standar deviasi yang tinggi (nilainya mendekati 1), mengindikasikan adanya variasi yang cukup tinggi atau dengan kata lain ada ketidakmerataan sebaran data.

Dengan mengasumsikan data PDRB perkapita kecamatan sebagai pendekatan dari pendapatan perkapita, metode ini dapat diaplikasikan untuk mengetahui tingkat ketidakmerataan atau ketimpangan pendapatan per kapita antar kecamatan.

Semakin tinggi variasi datanya, maka kesimpulan yang dapat ditarik adalah adanya ketimpangan pendapatan antar kecamatan. Rentang nilai indeks adalah dari nol sampai satu. Idealnya, diharapkan nilai indeks yang mendekati angka nol, yang bermakna pada tingkat pemerataan pendapatan yang semakin baik.

Indeks ketimpangan Williamson yang diperoleh terletak antara 0 (nol) sampai 1 (satu).

- ✓ Jika ketimpangan Williamson mendekati 0 maka ketimpangan distribusi pendapatan antar kabupaten/kota di provinsi Jawa Barat adalah rendah atau pertumbuhan ekonomi antara daerah merata.
- ✓ Jika ketimpangan Williamson mendekati 1 maka ketimpangan distribusi pendapatan antar kabupaten/kota di provinsi Jawa Barat adalah tinggi atau pertumbuhan ekonomi antara daerah tidak merata.

Indeks kesenjangan PDRB per kapita antar kecamatan di Kabupaten Magelang, dalam RPJMD 2014-2019, ditargetkan berada pada kategori sedang yaitu pada besaran 0,4.

Pada Tabel 2.26 disajikan hasil perhitungan Indeks Williamson, untuk melihat tingkat kesenjangan pendapatan antar kecamatan. Penghitungan dilakukan untuk melihat perkembangan selama lima tahun terakhir berdasar data antara Tahun 2012 sampai 2016. Besar kecilnya ketimpangan PDRB per kapita antar kecamatan memberikan gambaran tentang kondisi dan perkembangan pembangunan di Kabupaten Magelang.

Tabel 2.26.
Indeks Ketimpangan Williamson 2010-2012

Tahun	Ketimpangan Antar Kecamatan	
	ADHK	ADHB
2012	0.4101	0,3292
2013	0,3993	0,3672
2014	0.4049	0,3991
2015	0,4159	0,4157
2016	0,4160	0,4225

Sumber: BPS Kabupaten Magelang. 2017. Diolah.

Dari tabel di atas dapat dilihat bahwa indeks kesenjangan PDRB per kapita antar kecamatan di Kabupaten Magelang selama lima tahun terakhir berada pada kategori sedang yaitu pada besaran 0,39 hingga 0,41. Baik secara harga berlaku maupun konstan hampir-hampir tidak ada fluktuasi atau perkembangan yang signifikan.

2.1.3.1.6. Persentase Penduduk Miskin

Sesuai data terakhir BPS yang dirilis pada tahun 2015, jumlah penduduk miskin Kabupaten Magelang sejumlah 162.380 jiwa (13,07%), mengalami kenaikan dibandingkan tahun sebelumnya. Adapun jumlah penduduk miskin tahun 2014 sebesar 160.480 jiwa (12,98 %). Jika dilihat dalam rentang 5 (lima) tahun terakhir, angka penurunan kemiskinan di Kabupaten Magelang belum menunjukkan angka yang menggembirakan.

Target di RPJMD Kabupaten Magelang Tahun 2015 sebesar 11,98% masih belum tercapai. Hal ini menunjukkan bahwa upaya penurunan kemiskinan pada tahun 2015 tidak berjalan baik sehingga mengakibatkan kenaikan jumlah penduduk miskin dan tingkat kemiskinan di Kabupaten Magelang.

Adapun data penduduk miskin selengkapnya dapat dilihat pada Tabel 2.27 berikut:

Tabel 2.27.
Persentase Penduduk Miskin Kabupaten Magelang Tahun 2011-2015

Indikator	Tahun				
	2011	2012	2013	2014	2015
Penduduk miskin (%)	15,18	13,97	13,96	12,98	13,07
Jumlah penduduk miskin (jiwa)	179,60	166,40	171,02	160,480	162,380
Garis Kemiskinan (Rp/kapita bulan	204,43	218,95	235,43	246,292	253,866
Indek Kedalaman Kemiskinan (P1)	2,05	2,09	1,72	2,07	1,60
Indek Keparahan Kemiskinan (P2)	0,44	0,48	0,34	0,47	0,32

Sumber: BPS Kabupaten Magelang, 2017

Jika dibandingkan dengan tingkat kemiskinan Provinsi Jawa Tengah dan Nasional, Kabupaten Magelang berada di bawah Provinsi Jawa Tengah. Namun jika dibandingkan dengan tingkat kemiskinan nasional, posisi Kabupaten Magelang berada di atas tingkat kemiskinan nasional.

Indeks Kedalaman Kemiskinan (P1) Kabupaten Magelang tahun 2015 telah mengalami perubahan yang lebih baik daripada tahun sebelumnya. Capaian tahun 2015 adalah 1,60% yang merupakan kondisi terbaik selama lima tahun terakhir. Meskipun tingkat kemiskinan dan jumlah penduduk miskin meningkat namun kedalaman kemiskinan berhasil turun. hal tersebut menunjukkan bahwa kondisi ukuran rata-rata kesenjangan pengeluaran masing-masing penduduk miskin terhadap garis kemiskinan lebih dekat daripada tahun sebelumnya.

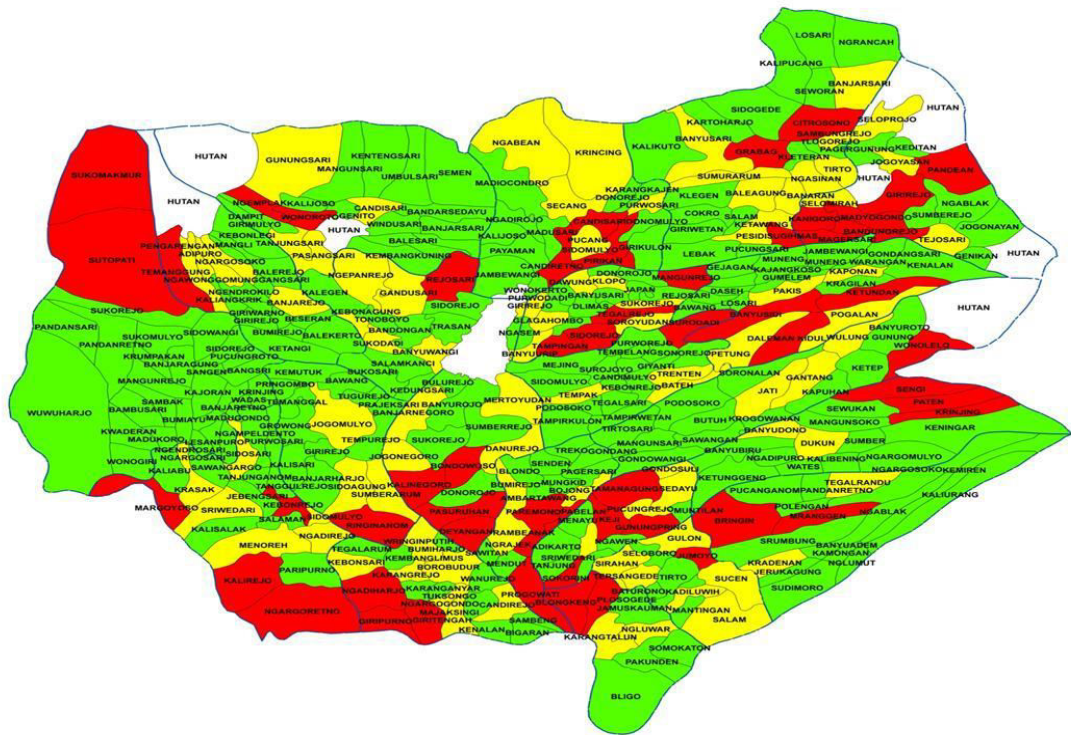
Perkembangan indeks keparahan kemiskinan (P2) Kabupaten Magelang selama periode lima tahun terakhir jika dilihat dari data di atas terlihat fluktuatif. Indeks tertinggi terjadi pada tahun 2012, sebesar 0,48% dan capaian terendah terjadi pada tahun 2015 sebesar 0,32%.

Dari pemetaan kemiskinan yang dilaksanakan oleh TKPK Provinsi Jawa Tengah Tahun 2013, Kabupaten Magelang termasuk dalam kategori ‘tingkat kemiskinan sedang’. Penggolongan tingkat kemiskinan oleh TKPKD Provinsi Jawa Tengah menggunakan kriteria sebagai berikut:

- Tingkat kemiskinan tergolong tinggi jika angka kemiskinan lebih besar dari 26,23 persen;
- Tingkat kemiskinan tergolong sedang jika angka kemiskinan berada dalam kisaran antara 13,35 dan 26,23 persen;
- Tingkat kemiskinan tergolong rendah jika angka kemiskinan lebih kecil dari 13,35 persen.

Dalam pemetaan ini teridentifikasi bahwa terdapat lima kecamatan tergolong dalam tingkat kemiskinan ‘sedang’. yaitu: Kajoran (16,39 persen), Kaliangkrik (20,17 persen). Windusari (16,25 persen). Pakis (17,73 persen) dan Ngablak (14,59 persen). Sedangkan 16 kecamatan yang lain tergolong dalam tingkat kemiskinan ‘rendah’.

Namun, jika dipilah pada tingkat desa, TKPKD Provinsi Jawa Tengah mengidentifikasi bahwa terdapat 56 desa tergolong dalam tingkat kemiskinan tinggi. Daftar desa yang teridentifikasi mempunyai tingkat kemiskinan tinggi disajikan dalam Tabel 2.28, sedangkan letak geografis desa sangat miskin tersebut disajikan dalam Gambar 2.10.



Sumber : TPKD Prov. Jawa Tengah

Gambar 2.10.

Peta Desa Dengan Tingkat Kemiskinan Tinggi Tahun 2013
Jumlah dan Nama Desa yang tingkat kemiskinannya tinggi adalah
sebagaimana pada tabel 2.28 berikut ini.

Tabel 2.28.

Jumlah Desa yang Tegolong dalam Tingkat Kemiskinan Tinggi Kabupaten
Magelang Tahun 2012

No	Kecamatan	Desa/Kelurahan	No	Kecamatan	Desa/Kelurahan
1	Salaman	Ngargoretno	29	Mertoyudan	Bondowoso
2	Salaman	Kalirejo	30	Tempuran	Ringinanom
3	Salaman	Kebonrejo	31	Kajoran	Sutopati
4	Salaman	Margoyoso	32	Kajoran	Sukomakmur
5	Borobudur	Giripuro	33	Kaliangkrik	Temanggung
6	Borobudur	Giritengah	34	Bandongan	Rejosari
7	Borobudur	Ngadiharjo	35	Windusari	Wonoroto
8	Ngluwar	Plosogede	36	Windusari	Ngemplak
9	Ngluwar	Blongkeng	37	Secang	Candiretno
10	Salam	Jumoyo	38	Secang	Pirikan
11	Srumbung	Bringin	39	Secang	Sidomulyo
12	Srumbung	Mranggen	40	Secang	Candisari
13	Dukun	Krinjing	41	Tegalrejo	Tampingan
14	Dukun	Paten	42	Tegalrejo	Sidorejo
15	Dukun	Sengi	43	Tegalrejo	Tegalrejo
16	Muntilan	Sokorini	44	Tegalrejo	Mangunrejo
17	Muntilan	Keji	45	Pakis	Daleman Kidul
18	Muntilan	Gunungpring	46	Pakis	Ketundan
19	Muntilan	Tamanagung	47	Pakis	Banyusidi
20	Mungkid	Progowati	48	Grabag	Sugihmas
21	Mungkid	Ngrajek	49	Grabag	Grabag
22	Mungkid	Pabelan	50	Grabag	Citroso
23	Mungkid	Paremono	51	Ngablak	Magersari
24	Sawangan	Wonolelo	52	Ngablak	Bandungrejo
25	Candimulyo	Surodadi	53	Ngablak	Madyogondo
26	Mertoyudan	Deyangan	54	Ngablak	Kanigoro
27	Mertoyudan	Pasuruhan	55	Ngablak	Girirejo
28	Mertoyudan	Kalinegoro	56	Ngablak	Pandean

Sumber : TKPKD Provinsi Jawa Tengah Tahun 2013

Dalam rangka percepatan penanggulangan kemiskinan di Kabupaten Magelang telah disusun Strategi Penanggulangan Kemiskinan Daerah (SPKD) dengan menetapkan strategi: kebijakan ekonomi makro, pemenuhan 10 (sepuluh) hak dasar, pengendalian pertumbuhan dan persebaran penduduk, peningkatan keadilan dan kesetaraan gender, dan pembangunan sarana prasarana wilayah. Pemenuhan 10 (sepuluh) hak dasar dimaksud meliputi:

1. Penyediaan dan perluasan akses pangan
2. Perluasan akses kesehatan
3. Perluasan akses layanan pendidikan
4. Peningkatan kesempatan kerja dan berusaha
5. Perluasan akses layanan perumahan
6. Penyediaan air bersih dan sanitasi
7. Perluasan akses layanan tanah
8. Perluasan akses layanan SDA dan lingkungan hidup
9. Peningkatan rasa aman
10. Perluasan akses partisipasi.

Dalam perluasan akses berpartisipasi ini terkandung maksud program pemberdayaan masyarakat dalam pembangunan desa untuk memberikan ruang bagi partisipasi masyarakat miskin mulai dari tahap perencanaan, pelaksanaan hingga evaluasi program dan kegiatan pembangunan.

2.1.3.1.7. Angka Kriminalitas

Upaya yang diperlukan untuk meningkatkan kondisi keamanan, ketentraman, dan ketertiban umum adalah meningkatkan peran serta masyarakat dalam menjaga keamanan lingkungan dan kewaspadaan dini masyarakat. Indikator capaian untuk meningkatkan kondisi keamanan, ketentraman, dan ketertiban umum adalah angka kriminalitas. Angka kriminalitas tercermin dari banyaknya perkara pidana yang masuk di Polres Magelang.

Dari data di bawah bisa dilihat bahwa penanganan tindak kriminal di Kabupaten Magelang selama rentang waktu 2012-2016 masih belum menunjukkan perkembangan yang signifikan, dimana hal ini ditunjukkan dengan angka kriminalitas yang fluktuatif. Selengkapnya dapat dilihat pada Tabel 2.29 berikut:

Tabel 2.29.
Angka Kriminalitas yang tertangani di Kab.Magelang Tahun 2012-2016

No	Tahun	Jumlah Penduduk (jiwa)	Jumlah Kejahatan			Angka Kriminalitas
			Lapor	Selesai	Rasio (%)	
1	2012	1.209.375	389	249	64,01	1,51
2	2013	1.221.681	319	189	59,24	2,91
3	2014	1.233.695	252	181	71,81	1,40
4	2015	1.245.482	434	332	76,49	0,19
5	2016	1.245.496	252	186	73,30	0,19

Sumber: Kantor Kesatuan Bangsa dan Politik Kabupaten Magelang. 2017

2.1.3.2. FOKUS KESEJAHTERAAN SOSIAL

2.1.3.2.1. Indek Pembangunan Manusia (IPM)

Nilai akhir dari seluruh aktivitas pembangunan diukur dengan pencapaian tingkat kesejahteraan rakyat. Metode lain untuk mengukur keberhasilan pembangunan di suatu daerah adalah dengan menggunakan tolok ukur *Physical Quality of Life Index* (PQLI) atau yang lebih dikenal Indeks Pembangunan Manusia.

IPM merupakan indikator komposit yang di bentuk oleh Indeks Kesehatan yang dicerminkan dengan Angka Harapan Hidup, Indeks Pendidikan yang terdiri dari Angka Melek Huruf dan Rata-rata Lama Sekolah serta Indeks Hidup Layak yang digambarkan melalui Pengeluaran per kapita.

IPM Kabupaten Magelang pada tahun 2016 mencapai 67,85 poin, meningkat sebesar 0,72 poin, dibandingkan IPM tahun 2015 sebesar 67,13. Dalam RPJMD 2014-2019 IPM Kabupaten Magelang pada tahun 2019 ditargetkan mencapai 73,94. Data historis menunjukkan bahwa perkembangan IPM Kabupaten Magelang dari tahun ke tahun menunjukkan kecenderungan yang semakin membaik.

Peringkat IPM Kabupaten Magelang mengalami kemajuan, jika pada tahun 2012 berada pada peringkat ke-27 di Provinsi Jawa Tengah, dan tahun 2016 berada pada peringkat ke 24. Data Perbandingan Kondisi IPM Kabupaten Magelang Tahun 2012-2015, disajikan pada tabel 2.30.

Tabel 2.30.
Perbandingan Kondisi IPM Kabupaten Magelang Tahun 2012-2016

Cakupan Wilayah	Tahun				
	2012	2013	2014*	2015*	2016*
Magelang	73,14	73,67	66,35	67,13	67,85
Jawa Tengah	73,36	74,05	68,78	69,49	69,98
Indonesia	73,29	73,81	68,90	69,55	70,18
Peringkat di Jawa Tengah	27	25	25	25	24

* Perhitungan menggunakan metode baru
** Penurunan angka IPM tahun 2013 ke 2014 karena penggunaan metode baru.
Sumber: Bappeda dan Litbangda Kabupaten Magelang, 2017

IPM dihitung untuk mengungkapkan status pembangunan manusia. Dari nilai IPM Tahun 2015 yang sebesar 67,85 menjadikan Kabupaten Magelang masuk kategori ‘sedang’. Menurut klasifikasi yang ditetapkan BPS capaian IPM dengan nilai $60 \leq \text{IPM} < 70$ termasuk ‘sedang’, Capaian IPM $\text{IPM} < 60$ termasuk ‘rendah’, Capaian nilai IPM berkisar antara $70 \leq \text{IPM} < 80$ masuk kategori pembangunan manusianya tinggi. Apabila nilai IPM berkisar $\text{IPM} \geq 80$ masuk dalam kelas pembangunan manusianya ‘tinggi’.

Predikat pembangunan manusia dengan kelas menengah diperoleh oleh semua kabupaten/kota di eks Karesidenan Kedu. Namun bila nilai indeksnya diperbandingkan, maka pada tahun 2016 akan didapat bahwa Kabupaten Magelang menduduki posisi ke-3 se eks Karesidenan Kedu setelah Kabupaten Purworejo yang berada pada urutan kedua, Kota Magelang yang berada pada urutan pertama. Kabupaten Temanggung pada urutan keempat, seperti terlihat pada tabel 2.31.

Tabel 2.31.

Nilai dan Peringkat IPM Kab./Kota se-Karesidenan Kedu Tahun 2015-2016

No	Kabupaten/ Kota	Nilai IPM 2015	Nilai IPM 2016	Peningkatan	Peringkat Peningkatan
1	Kab. Kebumen	66,87	67,41	0,54	III
2	Kab. Purworejo	70,37	70,66	0,29	VI
3	Kab. Wonosobo	65,70	66,19	0,49	V
4	Kab. Magelang	67,13	67,85	0,72	II
5	Kab. Temanggung	67,07	67,60	0,53	IV
6	Kota Magelang	76,39	77,16	0,77	I

Sumber : BPS Kab. Magelang 2017

IPM disusun dari tiga indikator: lama hidup yang diukur dengan Angka Harapan Hidup Ketika Lahir (e_0); pendidikan yang diukur berdasarkan Rata-Rata Lama Sekolah (MYS) dan Angka Melek Huruf (Lit); dan standar hidup yang diukur dengan Pengeluaran Per Kapita (PPP-*Purchasing Power Parity*/paritas daya beli dalam rupiah). Indikator Angka Melek Huruf dalam metode baru diganti dengan Harapan Lama Sekolah (HLS). Nilai dari masing-masing komponen IPM di Kabupaten Magelang Tahun 2016, sebagai berikut:

Angka Harapan Hidup (tahun)	: 73,33
Angka Melek huruf (persen)	: 95,75
Harapan Lama Sekolah (persen)	: 12,15
Rata-rata Lama Sekolah (tahun)	: 7,40
Pengeluaran Riil Per Kapita disesuaikan (Ribuan Rupiah PPP)	: 8,501

Perubahan angka yang terjadi pada komponen IPM sangat dipengaruhi oleh beberapa variabel atau indikator pendukung. Jenis variabel atau indikator tersebut terbagi kedalam indikator input, proses dan output. Sebagai contoh: Angka Harapan Hidup merupakan indikator dampak (output) dari angka kematian bayi sebagai sasaran pembangunan. Angka kematian bayi sendiri dipengaruhi oleh cakupan imunisasi, penolong persalinan dan lain sebagainya (merupakan indikator proses).

Secara umum, Angka Harapan Hidup masyarakat Kabupaten Magelang berada di urutan ke-4 se-eks Karesidenan Kedu. Angka Harapan Lama Sekolah pada urutan ke-4. Rata-rata lama sekolah berada di urutan ke-3 dan Pengeluaran Riil Perkapita Penduduknya berada pada urutan ke-5. Adapun IPM secara umum berada pada peringkat ke-3. Dengan demikian dapat dikatakan bahwa kebijakan pembangunan di setiap kabupaten/kota se eks Karesidenan Kedu menghasilkan output yang berbeda-beda dampaknya terhadap pembangunan manusia.

Angka harapan hidup dapat diartikan sebagai rata-rata jumlah tahun hidup yang dijalani seseorang hingga akhir hayat. Angka ini dapat dihitung dengan bantuan tabel kematian (*life table*) dan beberapa program paket komputer. Angka harapan hidup diharapkan mencerminkan “lama hidup” dan “hidup sehat”. Lama hidup seseorang tidak terlepas dari kesehatan orang tersebut. Usia hidup panjang tanpa didukung oleh kesehatan yang baik tentunya akan menjadi beban. Dengan kata lain, apabila membicarakan usia harapan hidup maka tidak akan terlepas dari pembicaraan upaya peningkatan derajat kesehatan.

Angka Harapan Hidup di Kabupaten Magelang Tahun 2016 adalah 73,33 tahun. Artinya, pada Tahun 2016 seorang penduduk Kabupaten Magelang akan mempunyai harapan untuk terus hidup sampai usia

73,33 tahun. Selama periode lima tahun terakhir Angka Harapan Hidup di Kabupaten Magelang mengalami peningkatan, yaitu dari 73,00 tahun pada tahun 2012 menjadi 73,33 tahun di tahun 2016. Hal ini menunjukkan bahwa penduduk Kabupaten Magelang tahun 2016 memiliki harapan untuk terus hidup bertambah 0.06 tahun dibanding tahun sebelumnya. Bila dibandingkan dengan Jawa Tengah, Pada Tahun 2014-2015 Angka Harapan Hidup Kabupaten Magelang masih dibawah Angka Harapan Hidup Jawa Tengah (73,96 pada tahun 2015 dan 74,02 pada tahun 2016).

Angka Harapan Hidup yang cukup tinggi tersebut merupakan salah satu indikator dari keberhasilan pembangunan di bidang kesehatan. Pernyataan tersebut berdasarkan pada asumsi bahwa lama hidup seseorang dipengaruhi oleh tingkat kesehatan yang tinggi, asupan gizi yang baik dan kebiasaan untuk berperilaku hidup bersih dan sehat pada seluruh masyarakat.

Faktor kesehatan balita, ibu hamil dan penyebab kematian pada usia balita saat ibu melahirkan sangat perlu diperhatikan. Semakin dini deteksi kesehatan balita dan ibu hamil diperhatikan dan dengan bekal gizi yang baik, diharapkan taraf kesehatan juga akan semakin baik. Dengan demikian harapan hidup panjang akan lebih terwujud.

Indeks pendidikan bisa dihitung setelah didapat Angka Melek Huruf (Lit) dan Rata-rata Lama Sekolah (MYS). Namun, dalam metode baru yang digunakan sejak tahun 2014, indikator Angka Melek Huruf (Lit) diganti dengan Harapan Lama Sekolah. Berikut ini akan dibahas secara singkat tentang ketiga indikator tersebut.

Secara nasional ditargetkan pada Tahun 2015 angka *enrollment* (tingkat kesertaan sekolah) disekolah dasar harus mencapai 100%. Angka melek huruf merupakan salah satu indikator dibidang pendidikan yang diukur dengan kemampuan untuk membaca dan menulis. Semakin tinggi nilai indikator ini maka akan semakin tinggi mutu sumber daya manusianya. Sumber daya manusia yang berkualitas merupakan modal yang sangat berarti bagi pembangunan, baik pembangunan manusianya sendiri maupun pembangunan secara keseluruhan.

Angka Melek Huruf masyarakat Kabupaten Magelang pada tahun 2014 sebesar 93,60 dan tahun 2015 sebesar 95,75. Angka yang cukup tinggi ini diperoleh berkat upaya Pemerintah Kabupaten Magelang yang sungguh-sungguh untuk memberikan layanan pendidikan yang terbaik. Upaya yang telah dilaksanakan tersebut diantaranya dengan mendekatkan sarana pendidikan dasar ke tempat tinggal penduduk dengan tersebarnya Sekolah Dasar (SD) ke semua desa.

Angka Melek Huruf yang cukup tinggi merupakan langkah awal yang baik sebagai pijakan untuk pembangunan sumber daya manusia dimasa yang akan datang. Fakta terakhir menunjukkan bahwa semakin baik sumber daya manusianya, maka penguasaan terhadap ekonomi/kesejahteraan akan semakin dominan. Ini dibuktikan dengan penguasaan ekonomi oleh negara-negara maju yang notabene sumber daya alamnya cukup terbatas. akan tetapi karena penguasaan teknologi yang bagus menjadikannya sebagai salah satu penguasa ekonomi dunia.

Harapan lama sekolah (HLS) didefinisikan sebagai lamanya (tahun) sekolah formal yang diharapkan akan dirasakan oleh anak pada umur tertentu dimasa mendatang. Dalam periode 2012-2016 HLS meningkat sebesar 2,05% per tahun. Meningkatnya HLS memberi pertanda bahwa

kesempatan penduduk untuk sekolah menjadi lebih tinggi. Pada tahun 2016 HLS Kab. Magelang mencapai 12,15 yang berarti anak-anak usia 7 tahun memiliki peluang untuk menamatkan pendidikan hingga lulus SMA atau D1.

Indikator untuk mengukur pembangunan manusia dibidang pendidikan salah satunya adalah rata-rata lama sekolah. Indikator ini memberikan rata-rata waktu yang ditempuh penduduk dalam kegiatan pembelajaran secara formal. Populasi yang dipakai UNDP dalam menghitung rata-rata lama sekolah dibatasi pada penduduk usia 25 tahun keatas. Batasan ini diperlukan agar angkanya lebih mencerminkan kondisi sebenarnya mengingat penduduk yang berusia kurang dari 25 tahun masih dalam proses sekolah sehingga belum pantas ditanyakan rata-rata lama sekolahnya. Tetapi dalam pembahasan ini yang digunakan adalah penduduk berusia 15 tahun keatas dan penghitungan rata-rata lama sekolahnya memakai metode tidak langsung, dengan memberikan bobot kepada tiap jenjang pendidikan yang ditamatkan.

Tingkat kemampuan baca tulis masyarakat yang cukup tinggi belum diimbangi dengan kesadaran untuk mengenyam pendidikan formal yang lebih panjang. Ini dibuktikan dengan tingkat lama sekolah Kabupaten Magelang tahun 2016 yang baru mencapai 7,40 tahun. Meskipun angka ini lebih tinggi dibanding angka Jawa Tengah (rata-rata lama sekolah untuk Jawa Tengah sebesar 7,15 tahun), namun bila diamati se eks Karesidenan Kedu lamanya sekolah masyarakat Kabupaten Magelang terletak pada urutan yang kedua setelah Kota Magelang yang sebesar 10,29 tahun.

Rata-rata Lama Sekolah tahun 2015 di Kabupaten Magelang sebesar 7,19 dan tahun 2016 sebesar 7,40. Angka ini turun dibanding angka Rata-rata Lama Sekolah tahun 2013, dikarenakan adanya perhitungan dengan metode yang baru oleh BPS

Dengan rata-rata lama sekolah yang sebesar 7,40 tahun dapat diambil kesimpulan bahwa rata-rata masyarakat Kabupaten Magelang telah menempuh pendidikan selama 7,40 tahun atau setara menduduki bangku kelas 1 (satu) Sekolah Lanjutan Tingkat Pertama (SLTP).

Hasil penghitungan Angka Lama Sekolah untuk penduduk Kabupaten Magelang periode 2011-2013 dan 2014-2015 mengalami kenaikan meskipun agak lamban. Faktor yang menyebabkan lambannya kenaikan angka rata-rata lama sekolah ini antara lain masih tingginya biaya pendidikan yang sedikit banyak akan berpengaruh terhadap kemampuan seseorang untuk mengikuti/melanjutkan pendidikan ke jenjang yang lebih tinggi. Dana Bantuan Operasional Sekolah (BOS) yang telah digulirkan oleh Pemerintah Pusat dan Bantuan Pendidikan, ternyata belum sepenuhnya mampu secara signifikan mengatasi mahalanya biaya pendidikan. Karena dana Bantuan Operasional Sekolah (BOS) dan Bantuan Pendidikan ternyata hanya untuk mencukupi kebutuhan minimum siswa/anak didik, sehingga perlu lebih banyak lagi program-program lain yang berpihak pada mereka yang merasa keberatan atas tingginya biaya pendidikan. Disamping itu perlu diingat pula bahwa angka rata-rata lama sekolah dihitung menggunakan dasar penduduk 15 tahun keatas yang dalam kenyataannya penduduk yang sudah tua dan untuk Kabupaten Magelang umumnya mempunyai lama sekolah yang kecil sehingga mempengaruhi lambannya kenaikan angka ini. Faktor lain yang memperngaruhi nilai rata-rata lama sekolah adalah banyaknya penduduk asli Kabupaten Magelang yang berpendidikan tinggi, bekerja di luar daerah dan menjadi penduduk

daerah tersebut.

Terlepas dari jalannya yang lamban faktor lain dari meningkatnya angka rata rata lama sekolah dimungkinkan adanya kesadaran dari masyarakat Kabupaten Magelang yang telah putus sekolah untuk kembali ke bangku sekolah melalui sekolah-sekolah terbuka yang ada, disamping mereka tetap bekerja untuk mencari penghasilan. Hal ini dikarenakan terbukanya kesempatan yang lebih banyak dan masyarakat semakin sadar akan arti pentingnya pendidikan.

Kemampuan daya beli memberikan gambaran tentang kemampuan masyarakat untuk memenuhi kebutuhan hidup agar dapat dikatakan memenuhi standar hidup layak. Dengan meningkatnya pendapatan seseorang diharapkan kemampuan daya beli akan meningkat pula, dengan syarat kenaikan pendapatan tidak dibarengi dengan kenaikan harga barang dan jasa yang jauh lebih tinggi dari kenaikan pendapatan tersebut.

Dasar penghitungan kemampun daya beli tidak secara langsung dikaitkan dengan salah satu indikator pendapatan yang sudah dikenal luas yaitu PDRB. Alasannya karena tolok ukur pendapatan daerah, produksinya tidak langsung dirasakan oleh penduduk. Alasan lainnya karena pendapatan orang yang sama belum tentu mempunyai kemampuan daya beli yang sama bila kedua orang tersebut mempunyai tempat tinggal yang berbeda. Dengan demikian perlu dilakukan penghitungan daya beli yang representatif.

Selain PDRB ada beberapa indikator yang dapat dijadikan untuk mengukur kemampuan daya beli masyarakat, seperti: Indeks PPP yang merupakan rata-rata konsumsi Susenas yang ditimbang dengan IHK (Indeks Harga Konsumen). Hasil evaluasi yang dilakukan dengan cara cermat didapat bahwa metode terakhir yang paling baik untuk dijadikan tolok ukur daya beli masyarakat.

Alasan mengapa rata-rata konsumsi Susenas yang ditimbang dengan IHK tidak dijadikan sebagai alat untuk mengukur kemampuan daya beli masyarakat adalah karena angka yang didapat hanya mencerminkan perbedaan daya beli masyarakat kota. Tetapi dalam penggunaannya angka IHK tetap digunakan sebagai *deflator* dalam penghitungan perkiraan PPP antar kabupaten/kota dalam harga konstan, sehingga angka yang disajikan dapat diperbandingkan antar daerah.

Kemampuan daya beli masyarakat Kabupaten Magelang pada tahun 2015 sebesar Rp.8.182,00 per bulan, pada tahun 2016 meningkat menjadi Rp.8.501.000,00 pertahun atau RP.708.416,00 per bulan. Kemampuan daya beli masyarakat Kabupaten Magelang hanya lebih tinggi dari Kabupaten Kebumen. Data Nilai Komponen IPM Kabupaten Magelang Tahun 2012-2016, disajikan dalam tabel 2.32.

Tabel 2.32.
Nilai Komponen-Komponen IPM Kabupaten Magelang Tahun 2012-2016

No	Komponen	2012	2013	2014*	2015	2016
1.	Angka Harapan Hidup (tahun)	70,23	70,63	73,25	73,27	73,33
2.	Angka Melek Huruf (persen)	93,31	93,64	93,60	95,75	
	Harapan Lama Sekolah			12,00	12,14	12,15
3.	Rata-rata Lama Sekolah (thn)	7,55	7,55	7,02	7,19	7,40
4.	Pengeluaran Riil Per Kapita Disesuaikan (Rp 000)	641,45	644,48	7,877	8,182	8.501

*Perhitungan menggunakan metode baru
Sumber : BPS Kab. Magelang 2017

2.1.3.2.2. Angka Partisipasi Kasar (APK)

Angka Partisipasi Kasar (APK) adalah rasio jumlah siswa berapapun usianya yang sedang menempuh pendidikan di jenjang pendidikan tertentu terhadap jumlah penduduk kelompok usia yang berkaitan dengan jenjang pendidikan tertentu. APK ini berfungsi untuk menunjukkan tingkat partisipasi penduduk secara umum di suatu tingkat pendidikan sekaligus merupakan indikator yang paling sederhana untuk mengukur daya serap penduduk usia sekolah di masing-masing jenjang pendidikan.

Angka Partisipasi Kasar (APK) untuk jenjang SD/MI pada tahun 2015 sebesar 99,87%, dan pada tahun 2016 meningkat menjadi 103,69, artinya bahwa untuk jenjang SD/MI jumlah siswa yang sekolah melebihi jumlah penduduk usia sekolah SD/MI dimana hal ini disebabkan pada sekolah SD/MI ada siswa yang berusia kurang dari 7 tahun tetapi ada pula yang melebihi 12 tahun.

Demikian pula bagi SMP/M.Ts, dapat dilihat bahwa APK pada tahun 2015 sebesar 84,49 dan pada tahun 2016 turun menjadi 82,40.

APK SMA/MA/SMK pada tahun 2015 sebesar 54,17 dan pada tahun 2016 naik menjadi 60,48 atau meningkat sebesar 6,31 dari tahun 2015. Hal ini bisa terjadi karena kesadaran penduduk untuk melanjutkan sekolah ke SMA sederajat mengalami peningkatan.

Angka Partisipasi Kasar di Kabupaten Magelang untuk semua jenjang pendidikan dasar dan menengah dari tahun 2012 s.d. tahun 2016, disajikan pada Tabel 2.33.

Tabel 2.33.
Perkembangan APK Menurut Jenjang Pendidikan
Kabupaten Magelang Tahun 2012 – 2016

No.	Jenjang Pendidikan	Tahun				
		2012	2013	2014	2015	2016
1.	SD/MI/Paket A					
1.1	Jumlah Siswa yang Bersekolah di Jenjang Pendidikan SD/MI	128.913	29.254	125.072	122.290	122.873
1.2	Jumlah Penduduk Kelompok Usia 7-12Tahun	123.519	121.329	123.427	122.457	118.682
1.3	APK SD/MI/Paket A	104.51	104.44	101.33	99.87	103.69
2	SMP/MTs/Paket B					
2.1	Jumlah Siswa yang Bersekolah di Jenjang Pendidikan SMP/MTs	48.757	50.497	52.003	52.152	53.059
2.2	Jumlah Penduduk Kelompok Usia 13-15 Tahun	57.240	63.302	62.265	61.726	64.461
2.3	APK SMP/MTs/Paket B	88.86	79.77	83.52	84.49	82.40
3	SMA/SMK/MA/Paket C					
3.1	Jumlah Siswa yang Bersekolah di Jenjang Pendidikan SMA/MA/SMK	26.423	29.254	30.953	33.165	34279
3.2	Jumlah Penduduk Kelompok Usia 16-18 Tahun	54.003	61.789	61.024	61.221	56.750
3.3	APK SMA/SMK/MA/Paket C	50.31	47.34	50.72	54.17	60.48

Sumber: Dinas Pendidikan dan Kebudayaan. 2017

2.1.3.2.3. Angka Partisipasi Murni (APM)

Selain Angka Partisipasi Kasar (APK), Angka Partisipasi Murni (APM) juga merupakan indikator daya serap, penduduk usia sekolah di setiap jenjang pendidikan. Namun jika dibandingkan dengan APK, APM merupakan indikator daya serap penduduk di usia sekolah yang lebih baik karena APM melihat partisipasi penduduk kelompok usia standar di jenjang pendidikan yang sesuai dengan standar usia siswa di jenjang tersebut.

Dengan kata lain Angka Partisipasi Murni merupakan angka yang menggambarkan partisipasi anak usia sekolah dalam mengikuti jenjang pendidikan yang sesuai. Kondisi APM Kabupaten Magelang untuk jenjang pendidikan dasar dan menengah pada tahun 2012 dibandingkan tahun 2016 dapat dilihat pada Tabel 2.34.

Tabel 2.34.
Perkembangan APM Menurut Jenjang Pendidikan
Kabupaten Magelang Tahun 2012 – 2016

No.	Jenjang Pendidikan	Tahun				
		2012	2013	2014	2015	2016
1	SD/MI/Paket A					
1.2	Jumlah Siswa Kelompok usia 7-12 Tahun yang Bersekolah di Jenjang Pendidikan SD/MI	114.916	109.177	107.403	106.200	106333
1.2	Jumlah Penduduk Kelompok Usia 7-12 Tahun	123.519	121.329	123.427	122.457	118.682
1.3	Angka Partisipasi Murni (APM) SD/MI/Paket A	93,04	89,98	87,02	86,74	89,70
2	SMP/MTs/Paket B					
2.1	Jumlah Siswa Kelompok usia 13-15 Tahun yang Bersekolah di Jenjang Pendidikan SMP/MTs	37.696	36.108	38.856	39.225	40.439
2.2	Jumlah Penduduk Kelompok Usia 13-15 Tahun	57.240	63.302	62.265	61.726	64.461
2.3	Angka Partisipasi Murni (APM) SMP/MTs/Paket B	63,81	57,04	62,40	64,86	62,78
3	SMA/SMK/MA/Paket C					
3.1	Jumlah Siswa Kelompok Usia 16-18 Tahun yang Bersekolah di Jenjang Pendidikan SMA/MA/SMK	19.933	20.393	21.985	23.011	24.219
3.2	Jumlah Penduduk Kelompok Usia 16-18 Tahun	54.003	61.789	61.024	61.221	56.750
3.3	Angka Partisipasi Murni (APM) SMA/SMK/MA/Paket C	37,05	33,00	36,03	37,58	42,70

Sumber: Dinas Pendidikan dan Kebudayaan. 2017

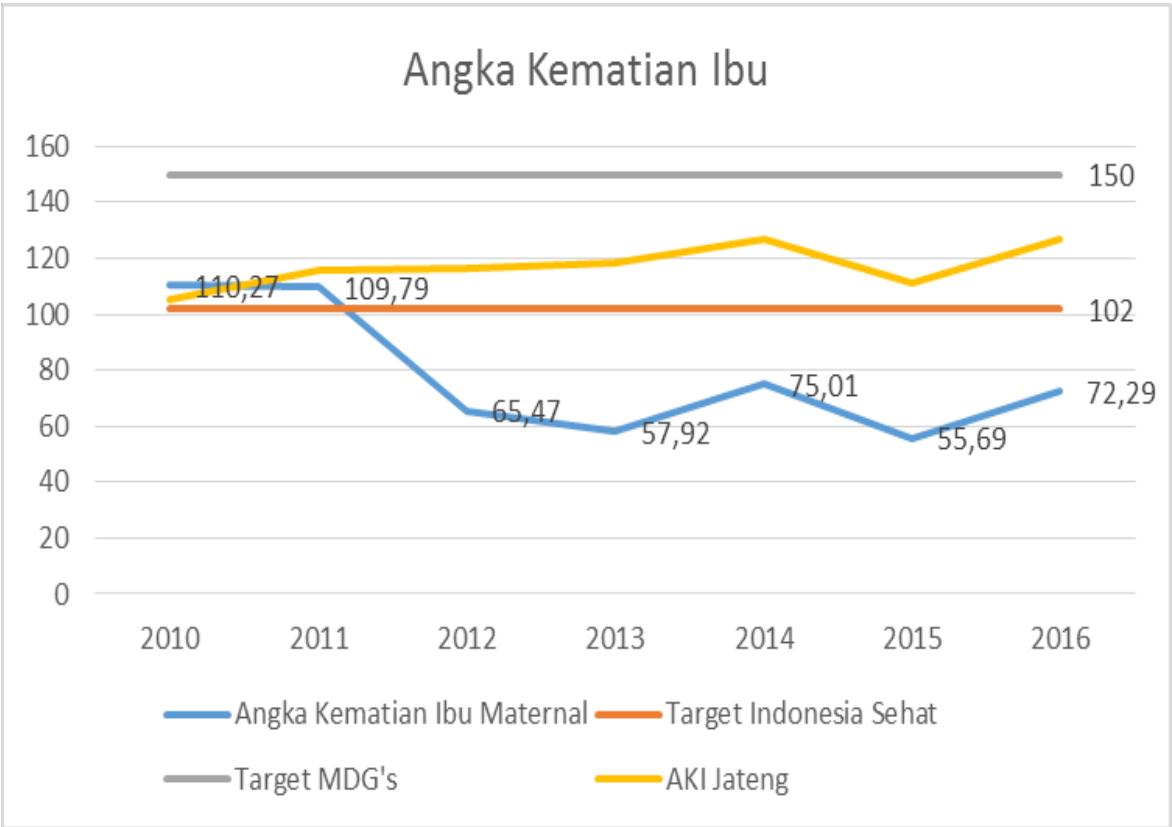
2.1.3.2.4. Angka Kematian Ibu (AKI)

Angka Kematian Ibu (AKI) adalah banyaknya kematian perempuan pada saat hamil atau selama 42 hari sejak terminasi kehamilan tanpa memandang lama dan tempat persalinan, yang disebabkan karena kehamilannya atau pengelolaannya dan bukan karena sebab-sebab lain, per 100.000 kelahiran hidup. Informasi mengenai tingginya AKI akan bermanfaat untuk pengembangan program peningkatan kesehatan reproduksi, terutama pelayanan kehamilan saat persalinan dan pasca persalinan sehingga membuat kehamilan yang aman dan bebas risiko

tinggi (*making pregnancy safer*). program peningkatan jumlah kelahiran yang dibantu oleh tenaga kesehatan, penyiapan sistem rujukan dalam penanganan komplikasi kehamilan, penyiapan keluarga dan suami siaga dalam menyongsong kelahiran, yang semuanya bertujuan untuk mengurangi Angka Kematian Ibu dan meningkatkan derajat kesehatan reproduksi.

Dalam konteks Kabupaten Magelang AKI disajikan dalam wujud angka riil jumlah kematian ibu karena kelahiran hidup tidak mungkin sampai angka 100.000 dalam setahun.

Dalam kurun waktu 2010-2016. kasus kematian ibu di Kabupaten Magelang cenderung fluktuatif, secara detail dapat dilihat pada gambar 2.11 berikut:



Sumber: Dinas Kesehatan Kab. Magelang, 2017

Gambar 2.11.
Angka Kematian Ibu di Kabupaten Magelang tahun 2010-2016

Dilihat dari jumlah kematian ibu dapat dilihat sebagai berikut :

Tahun 2012 : 13 kasus dari 19.857 kelahiran hidup
Tahun 2013 : 11 kasus dari 18.993 kelahiran hidup
Tahun 2014 : 14 kasus dari 18.663 kelahiran hidup
Tahun 2015 : 10 kasus dari 17.956 kelahiran hidup
Tahun 2016 : 13 kasus dari 17.984 kelahiran hidup

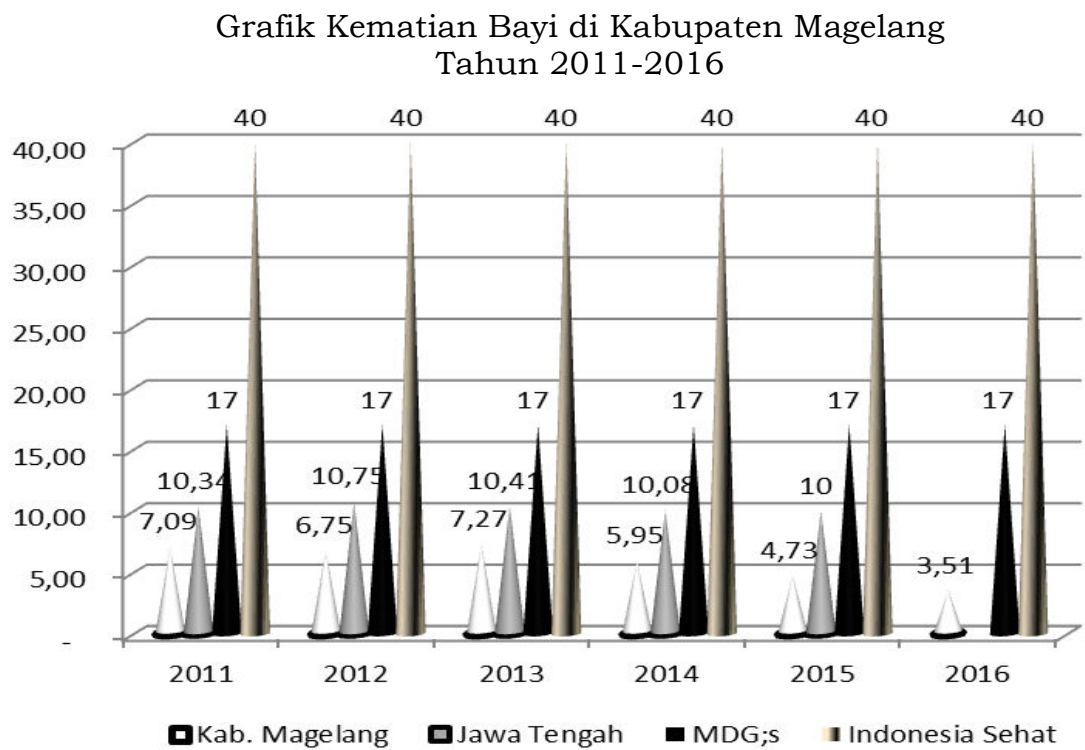
Upaya untuk menurunkan kasus kematian ibu selama kurun waktu 2012-2016 dilakukan melalui pemberian jaminan persalinan, pelaksanaan forum group discussion (FGD), pemberian makanan tambahan ibu hamil dan kegiatan kelas ibu hamil, sehingga kesehatan ibu hamil dapat selalu terpantau, dengan melibatkan Dinas Kesehatan dan Tim Penggerak PKK Kabupaten.

2.1.3.2.5. AKB dan AKABA

Angka Kematian Bayi (AKB) adalah kematian yang terjadi antara saat setelah bayi lahir sampai bayi belum berusia tepat satu tahun, dinyatakan sebagai angka per 1.000 kelahiran hidup (KH).

Dalam kurun waktu tahun 2011-2016 AKB di Kabupaten Magelang relatif stabil, walaupun terjadi peningkatan dan penurunnya tetapi tidak terlalu drastis. Namun demikian AKB Kabupaten Magelang tahun 2016 sebesar 10,75/1000 KH lebih baik dibandingkan angka provinsi sebesar 10/1.000 KH. Pada tahun 2016 terjadi 131 kasus kematian bayi.

Gambaran Angka Kematian Bayi selama tahun 2010 sampai dengan tahun 2016 adalah sebagai gambar 2.12 berikut :



Sumber: Dinas Kesehatan Kab. Magelang, 2017

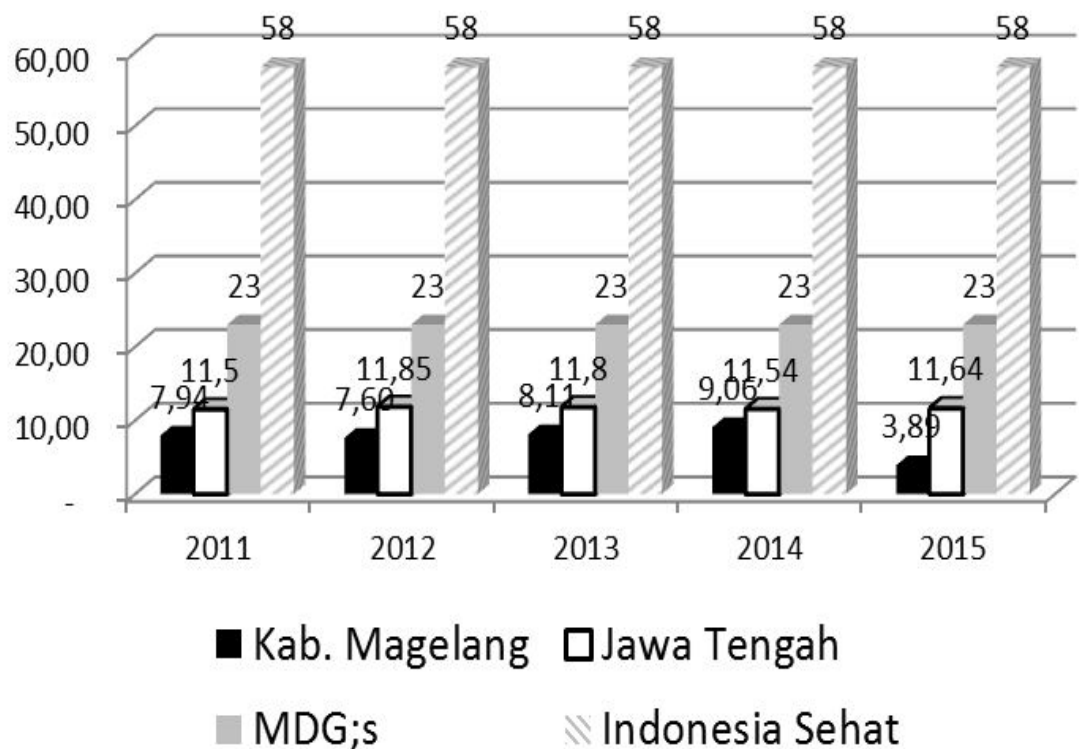
Gambar 2.12.

Angka Kematian Bayi (AKB) Kabupaten Magelang Tahun 2010-2016

Angka Kematian Balita (AKABA) adalah jumlah kematian anak berusia 0-4 tahun selama satu tahun tertentu per 1000 anak umur yang sama pada pertengahan tahun itu (termasuk kematian bayi). Sedangkan balita atau bawah lima tahun adalah semua anak termasuk bayi yang baru lahir, yang berusia 0 sampai menjelang tepat 5 tahun (4 tahun 11 bulan 29 hari). Pada umumnya ditulis dengan notasi 0-4 tahun.

Dalam kurun tahun 2012-2016. AKABA cenderung stabil, tetapi mulai tahun 2014 mengalami peningkatan sebesar 11,54 /1.000 KH, kemudian pada tahun 2015 meningkat menjadi 11,64/1.000 KH dan pada tahun 2016 emingkat menjadi menjadi 11,85/1.000 KH. Peningkatan AKABA bisa disebabkan oleh beberapa hal, salah satunya yang paling banyak ditemui adalah gangguan pada asupan gizi akibat adanya penyakit penyerta. Pada tahun 2016 terjadi 167 kasus kematian balita. Jika dibandingkan dengan jumlah balita 17.984 anak tahun 2016 maka diperoleh AKABA : 11,85/1000 balita. Data selengkapnya disajikan dalam gambar 2.13.

Grafik Kematian BALITA di Kabupaten Magelang
Tahun 2011-2016



Sumber: Dinas Kesehatan Kab. Magelang, 2017

Gambar 2.13.
Angka Kematian Balita Kabupaten Magelang Tahun 2010-2016

Data ABA dan AKABA secara lengkap disajikan dalam tabel 2.35 di bawah ini.

Tabel 2.35.
Angka Kematian Bayi (AKB) dan Angka Kematian Balita (AKABA)
Kabupaten Magelang Tahun 2012-2016

Indikator	Tahun				
	2012	2013	2014	2015	2016
Angka Kematian Bayi (per 1.000 Kelahiran Hidup)	6,75	7,27	7,98	7,26	8,17
Angka Kematian Balita (per 1.000 Kelahiran Hidup)	7,60	8,11	9,06	8,83	9,29

Sumber: Dinas Kesehatan Kab. Magelang, 2017

2.1.3.2.6. Presentase Balita Gizi Buruk

Gizi buruk pada anak balita disebut juga kurang energi protein (KEP) yang disebabkan rendahnya konsumsi energi dan protein dalam makanan sehari-hari. Penyebab timbulnya gizi buruk di Kabupaten Magelang karena kelainan kongenital dan adanya penyakit penyerta sehingga sulit untuk ditanggulangi, kejadian gizi buruk akibat kurangnya asupan makanan sangat sedikit terjadi. Kasus gizi buruk pada balita tidak seiring dengan kasus kematian pada balita. Secara detail kejadian gizi buruk pada balita di Kabupaten Magelang Tahun 2012 -2016 sebagai berikut :

Tabel 2.36.
Balita Gizi Buruk Kabupaten Magelang Tahun 2012-2016

No	Tahun	Jumlah Balita Gizi Buruk	Jumlah Balita	Persentase (%)
1	2012	13	98.084	0,01
2	2013	28	96.960	0,03
3	2014	36	94.610	0,05
4	2015	30	91.861	0,03
5	2016	33	77.232	0,04

Sumber: Dinas Kesehatan Kabupaten Magelang, 2017

Kondisi kesehatan gizi masyarakat mengalami fluktuatif selama lima tahun terakhir, angka prevalensi gizi buruk balita pada awal tahun 2012 cukup kecil sebesar 0,01%, sampai dengan tahun 2016 mengalami flutuatif pada tiap tahunnya dan pada tahun 2016 mencapai 0,04%.

Perkembangan Balita Gizi Buruk Kabupaten Magelang menurut Kecamatan Tahun 2015-2016 selengkapnya dapat dilihat pada tabel 2.37.

Tabel 2.37.
Kasus Balita Gizi Buruk Menurut Kecamatan Kabupaten Magelang Tahun 2015-2016

No.	Kecamatan	Tahun 2015			Tahun 2016		
		Jumlah Balita Gizi Buruk	Jumlah Balita	Persentase Gizi Buruk (%)	Jumlah Balita Gizi Buruk	Jumlah Balita	Persentase Gizi Buruk (%)
1.	Salaman	3	5.021	0,06	1	5.093	0,02
2.	Borobudur	0	4.430	0,00	3	4.322	0,07
3.	Ngluwar	0	1.838	0,00	2	1.870	0,11
4.	S a l a m	0	3.031	0,00	9	2.982	0,30
5.	Srumbung	1	3.572	0,03	0	3.900	0,00
6.	D u k u n	0	3.196	0,00	0	3.150	0,00
7.	Muntilan	2	5.331	0,04	3	5.428	0,06
8.	Mungkid	0	4.482	0,00	2	5.746	0,03
9.	Sawangan	0	3.769	0,00	0	3.675	0,00
10.	Candimulyo	1	3.271	0,03	0	3.350	0,00
11.	Mertoyudan	7	9.221	0,08	3	8.766	0,03
12.	Tempuran	0	3.601	0,00	0	3.521	0,00
13.	Kajoran	2	4.274	0,05	1	4.339	0,02
14.	Kaliangkrik	0	4.639	0,00	0	4.628	0,00
15.	Bandongan	2	4.464	0,04	1	4.468	0,02
16.	Windusari	1	3.887	0,03	1	3.894	0,03
17.	Secang	8	6.512	0,12	6	6.109	0,10
18.	Tegalrejo	0	3.812	0,00	2	3.877	0,05
19.	Pakis	2	3.585	0,06	0	3.402	0,00
20.	Grabag	1	6.902	0,01	2	6.835	0,03
21.	Ngablak	0	3.024	0,00	0	2.891	0,00
	Total	30	91.861	0,03	36	92.246	0,04

Sumber: Dinas Kesehatan Kabupaten Magelang, 2017

2.1.3.2.7. Kesempatan kerja (Rasio penduduk yang bekerja

Kesempatan kerja merupakan hubungan antara angkatan kerja dengan kemampuan penyerapan tenaga kerja. Pertambahan angkatan kerja harus diimbangi dengan investasi yang dapat menciptakan kesempatan kerja. Dengan demikian dapat menyerap pertambahan

angkatan kerja. Kesempatan kerja berarti peluang atau keadaan yang menunjukkan tersedianya lapangan pekerjaan sehingga semua orang yang bersedia dan sanggup bekerja dalam proses produksi dapat memperoleh pekerjaan sesuai dengan keahlian, keterampilan dan bakatnya masing-masing.

Kesempatan Kerja (*demand for labour*) adalah suatu keadaan yang menggambarkan ketersediaan pekerjaan (lapangan kerja untuk diisi oleh para pencari kerja). Dengan demikian kesempatan kerja dapat diartikan sebagai permintaan atas tenaga kerja.

Sementara itu, angkatan kerja (*labour force*) didefinisikan sebagai bagian dari jumlah penduduk yang mempunyai pekerjaan atau yang sedang mencari kesempatan untuk melakukan pekerjaan yang produktif. Bisa juga disebut sumber daya manusia. Antara tahun 2014 hingga 2016 di Kabupaten Magelang terjadi peningkatan rasio penduduk yang bekerja. Hal ini sejalan dengan data pengangguran terbuka (tabel 2.80) yang terus menurun. Data perkembangan rasio penduduk yang bekerja selengkapnya disajikan pada table 2.38 berikut:

Tabel 2.38.
Rasio penduduk yang bekerja Tahun 2012-2016

Indikator	Tahun				
	2012	2013	2014	2015	2016
Angkatan Kerja	654.887	660.609	666.331	672.063	677.909
Kesempatan Kerja	625.635	632.450	639.264	646.021	654.072
Rasio penduduk yang bekerja	95,53	95,74	95,94	96,13	96,48

Sumber: Dinas Perindustrian dan Tenaga Kerja Kabupaten Magelang, 2017

Jika dipilah menurut umur tampak bahwa rasio penduduk yang bekerja pada permintaan tenaga kerja usia muda paling rendah. Sisi lain dari fakta ini adalah tersedianya peluang bagi peningkatan kualitas SDM melalui pendidikan dan/atau pelatihan untuk meningkatkan daya saing, misalnya menghadapi MEA. karena biaya peluang (*opportunity cost*) pendidikan dan/atau pelatihan generasi muda terbukti rendah. Namun, table 2.41 juga menyajikan fakta bahwa pasar tenaga kerja masih memberi respon positif kepada angkatan kerja berusia tua, yang secara fisik telah menurun, sehingga produktivitasnya juga menurun. Data perkembangan rasio penduduk yang bekerja menurut umur selengkapnya disajikan pada tabel 2.39 berikut:

Tabel 2.39.
Rasio penduduk yang bekerja Menurut Umur Tahun 2015-2016

Golongan Umur	Tahun 2015			Tahun 2016		
	Angkatan Kerja	Kesempatan Kerja	Rasio penduduk yang bekerja	Angkatan Kerja	Kesempatan Kerja	Rasio penduduk yang bekerja
15 – 19	39.488	33.098	83,82	39.416	33.254	84,37
20 – 24	49.980	45.551	91,14	50.468	46.075	91,30
25 – 29	64.594	62.154	96,22	65.763	64.078	97,44
30 – 34	83.245	81.208	97,55	83.922	82.043	97,76
35 – 39	76.050	74.936	98,53	76.873	75.859	98,68
40 – 44	87.827	82.661	94,12	88.578	83.683	94,47
45 – 49	78.059	76.066	97,45	78.673	76.852	97,69
50 – 54	65.622	64.651	98,52	66.248	65.381	98,69
55 – 59	40.357	39.407	97,65	40.550	39.657	97,80
60 +	86.841	86.290	99,37	87.420	87.187	99,73

Jumlah	672.063	646.021	96,13	677.909	654.072	96,48
--------	---------	---------	-------	---------	---------	-------

Sumber: Dinas Perindustrian dan Tenaga Kerja Kabupaten Magelang, 2017

2.1.3.3 FOKUS SENI BUDAYA DAN OLAHRAGA

Perkembangan seni dan budaya di Kabupaten Magelang ditunjukkan dengan meningkatnya keberadaan jumlah kelompok kesenian dan gedung kesenian Untuk bidang olahraga, perkembangannya ditunjukkan dengan meningkatnya jumlah klub olahraga. Perkembangan seni, budaya dan olahraga di Kabupaten Magelang dapat dilihat pada Tabel 2.40.

Tabel 2.40.

Pembangunan Seni Budaya dan Olahraga Tahun 2012-2016

Indikator	Tahun				
	2012	2013	2014	2015	2016
Jumlah grup kesenian	1.280	1.380	1.480	1.464	2.454
Jumlah gedung kesenian	3	3	3	4	4
Jumlah Museum	7	7	7	7	7
Jumlah klub olah raga	28	28	28	34	34
Jumlah gedung olah raga	1	1	1	1	1
Jumlah Stadion	0	0	1	1	1
Jumlah Lapangan Olahraga	260	253	253	255	265

Sumber: Dinas Pariwisata, Pemuda dan Olah Raga Kabupaten Magelang 2017

2.1.4. ASPEK PELAYANAN UMUM

Kondisi umum pembangunan pada aspek pelayanan umum merupakan gambaran dan hasil dari pelaksanaan pembangunan selama periode tertentu yang mencakup layanan urusan wajib dan pilihan.

2.1.4.1. FOKUS LAYANAN URUSAN WAJIB

2.1.4.1.1. PENDIDIKAN

2.1.4.1.1.1. Angka Partisipasi Sekolah

Angka partisipasi sekolah di Kabupaten Magelang pada Tahun 2015 pada jenjang SD/MI 99,37; pada jenjang SMP/MTs 94,08 dan pada SMA/SMK/MA 62,40; sedangkan perkembangan APS selengkapnya disajikan pada table 2.41.

Tabel 2.41.

Perkembangan Angka Partisipasi Sekolah
Kabupaten Magelang Tahun 2011-2015

Indikator	Tahun				
	2011	2012	2013	2014	2015
SD/ MI (7 – 12 th)	98,70	99,51	99,54	99,56	99,74
SMP/ MTs (13 – 15 th)	85,89	85,30	89,06	93,24	94,08
SMA/SMK/MA (16-18 th)	58,24	58,35	54,13	59,96	63,39

Sumber : BPS Kabupaten Magelang. 2017

2.1.4.1.1.2. Rasio Ketersediaan Sekolah

Rasio ketersediaan sekolah menunjukkan jumlah sekolah per 10.000 jumlah penduduk usia sekolah. Rasio ini menunjukkan

kemampuan jumlah sekolah dalam menampung penduduk usia pendidikan pada setiap jenjang. Perkembangan rasio ketersediaan sekolah di Kabupaten Magelang dapat dilihat dalam Tabel 2.42.

Tabel 2.42.

Perkembangan Rasio Ketersediaan Sekolah Tahun 2012-2016

No	Indikator	Tahun				
		2012	2013	2014	2015	2016
1	SD/ MI					
1.1	Jumlah gedung sekolah	914	918	915	916	916
1.2	jumlah penduduk kelompok usia 7-12 tahun	123.519	121.329	123.427	122.457	118.682
1.3	Rasio (per 10.000)	73,99	75,66	74,13	74,8	77,18
1.4	Rata-rata jumlah murid per sekolah	135,14	132,17	134,89	133,69	129,6
2	SMP/ MTs					
2.1	Jumlah gedung sekolah	193	195	196	195	198
2.2	jumlah penduduk kelompok usia 13-15 tahun	57.240	63.302	62.265	61.726	64.461
2.3	Rasio (per 10.000)	33,72	30,80	31,48	31,59	30,72
2.4	Rata-rata jumlah murid per sekolah	296,58	324,63	317,68	316,54	325,56
3	SMA/SMK/MA					
3.1	Jumlah gedung sekolah	88	95	98	100	97
3.2	jumlah penduduk kelompok usia 16-18 tahun	54.003	61.789	61.024	61.221	56.750
3.3	Rasio (per 10.000)	16,30	15,37	16,06	16,33	17,09
3.4	Rata-rata jumlah murid per sekolah	613,67	650,41	622,69	612,21	585,05

Sumber : Dinas Pendidikan dan Kebudayaan Kabupaten Magelang. 2017

Rasio ketersediaan sekolah per 10.000 penduduk usia sekolah di Kabupaten Magelang dalam periode tahun 2012-2016 walau berfluktuatif namun menunjukkan peningkatan pada semua jenjang. Pada tahun 2015 , rasio ketersediaann sekolah untuk jenjang SD sebesar 74,8 per 10.000 penduduk menjadi 77,18 per 10.000 penduduk pada tahun 2016. Berarti bahwa untuk jenjang SD sederajat pada tahun 2015, rata-rata jumlah siswa persekolahnya sebanyak $10.000/74,8 = 133,69$ siswa dan pada tahun 2016 rata-rata siswa menjadi 129,6. Untuk jenjang SMP/MTs, pada tahun 2015 rata-rata persekolah sebesar 316,54 menjadi 325,56 pada tahun 2016 dan untuk jenjang SMA/SMK/MA, pada tahun 2015 rata-rata siswa persekolah sebesar 612,21 siswa menjadi 585,05 siswa pada tahun 2016. Hal ini mencerminkan perhatian pemerintah dalam menyelenggarakan layanan pendidikan melalui penyediaan sarana belajar bagi anak usia sekolah.

Tabel 2.43.
Ketersediaan sekolah dan penduduk usia sekolah Menurut Kecamatan Kabupaten Magelang Tahun 2015 – 2016

No.	Kecamatan	2015						2016					
		SD/MI			SMP/MTs			SD/MI			SMP/MTs		
		Jumlah gedung sekolah	jumlah penduduk usia 7-12 th	Rasio	Jumlah gedung sekolah	jumlah penduduk usia 7-12 th	Rasio	Jumlah gedung sekolah	jumlah penduduk usia 7-12 th	Rasio	Jumlah gedung sekolah	jumlah penduduk usia 7-12 th	Rasio
1.	Salaman	52	6.263	120.44	17	3.142	184.82	52	7,389	142.10	3,921	230.65	3,921
2.	Borobudur	46	5.694	123.78	9	2.836	315.11	46	5,699	123.89	2,896	321.78	2,896
3.	Ngluwar	27	2.770	102.59	5	1.374	274.80	27	2,950	109.26	1,443	288.60	1,443
4.	S a l a m	34	4.521	132.97	8	2.147	268.38	34	4,518	132.88	2,320	257.78	2,320
5.	Srumbung	45	4.521	100.47	8	2.208	276.00	45	4,440	98.67	2,403	300.38	2,403
6.	D u k u n	36	4.478	124.39	9	2.063	229.22	36	4,118	114.39	2,221	246.78	2,221
7.	Muntilan	47	7.240	154.04	18	3.711	206.17	47	7,018	149.32	3,833	212.94	3,833
8.	Mungkid	45	6.899	153.31	12	3.538	294.83	45	6,604	146.76	3,572	297.67	3,572
9.	Sawangan	39	5.266	135.03	10	2.749	274.90	39	4,963	127.26	2,834	283.40	2,834
10.	Candimulyo	41	4.895	119.39	5	2.357	471.40	41	4,632	112.98	2,509	501.80	2,509
11.	Mertoyudan	54	10.335	191.39	10	5.388	538.80	54	9,971	184.65	5,295	588.33	5,295
12.	Tempuran	37	5.081	137.32	10	2.616	261.60	37	4,750	128.38	2,554	232.18	2,554
13.	Kajoran	54	5.441	100.76	10	2.556	255.60	54	5,653	104.69	2,897	289.70	2,897
14.	Kaliangkrik	4 5	6.389	141.98	7	2.940	420.00	45	5,664	125.87	3,373	481.86	3,373
15.	Bandongan	46	5.826	126.65	9	3.017	335.22	46	5,751	125.02	3,081	308.10	3,081
16.	Windusari	39	5.610	143.85	7	2.650	378.57	39	5,130	131.54	2,908	363.50	2,908
17.	Secang	50	8.003	160.06	13	4.108	316.00	51	7,665	150.29	4,249	326.85	4,249
18.	Tegalrejo	44	5.326	121.05	6	3.413	568.83	44	5,345	121.48	2,827	471.17	2,827
19.	Pakis	41	5.235	120.44	7	2.699	184.82	40	4,376	109.40	2,600	371.43	2,600
20.	Grabag	63	9.171	123.78	10	4.499	315.11	63	8,792	139.56	4,812	481.20	4,812
21.	Ngablak	31	3.493	102.59	5	1.715	274.80	31	3,254	104.97	1,913	382.60	1,913
	Total	916	122.457	132.97	195	61.726	268.38	916	118,682	129.57	64,461	325.56	64,461

Sumber : Dinas Pendidikan. dan Kebudayaan Kabupaten Magelang, 2017

2.1.4.1.1.3. Rasio Guru Terhadap Murid

Rasio guru terhadap murid adalah jumlah guru di suatu tingkat pendidikan per 1000 jumlah murid tingkat pendidikan tersebut. Rasio ini mengindikasikan ketersediaan tenaga pengajar di sebuah daerah yang dapat dibaca sebagai cerminan dari kemampuan suatu daerah dalam menyelenggarakan pendidikan. Disamping itu, rasio guru terhadap murid juga dapat digunakan untuk mengukur tercapai atau tidaknya jumlah ideal murid untuk setiap guru agar dapat menjamin berlangsungnya proses belajar mengajar yang bermutu dengan hasil yang diharapkan. Perkembangan rasio Guru terhadap Murid di Kabupaten Magelang dapat dilihat dalam Tabel 2.44.

Tabel 2.44.
Perkembangan Rasio Guru dan Murid Tahun 2012-2016

No	Indikator	Tahun				
		2012	2013	2014	2015	2016
1	SD/MI					
1.1.	Jumlah Guru	9.484	9.323	9.177	9.076	8.971
1.2.	Jumlah Murid	128.913	126.712	125.072	122.290	122.873
1.3.	Rasio (per 1000)	73,57	73,58	73,37	74,22	73,01
1.4.	Rasio guru terhadap murid	13,59	13,59	13,63	13,47	13,70
2	SMP/MTs					
2.1.	Jumlah Guru	3.928	5.623	3.985	4.206	4.031
2.2.	Jumlah Murid	48.757	50.497	52.003	52.152	53.059
2.3.	Rasio (per 1000)	80,56	111,35	76,63	80,65	75,97
2.4.	Rasio guru terhadap murid	12,41	8,98	13,05	12,40	13,16
3	SMA/SMK/MA					
3.1	Jumlah Guru	2.363	2.674	2.650	2.960	2.956
3.2	Jumlah Murid	26.423	29.254	30.953	33.165	34.279
3.3	Rasio (per 1000)	89,43	91,41	85,61	89,25	86,23
3.4.	Rasio guru terhadap murid	11,18	10,94	11,68	11,20	11,60

Sumber : Dinas Pendidikan dan Kebudayaan Kabupaten Magelang, 2017

2.1.4.1.1.4. Pendidikan Keagamaan Islam

Pendidikan Keagamaan Islam di Kabupaten Magelang diantaranya adalah Bustanul Atfal atau Raudhotul Arfal, Madrasah Ibtidaiyah, Madrasah Tsanawiah dan Madrasah Aliyah. Ada jenis pendidikan islam yang lain yang bersifat informal, yaitu pendidikan di pesantren-pesantren yang banyak terdapat di Wilayah Kabupaten Magelang. Pendidikan Keagamaan di Kabupaten Magelang disajikan secara lengkap pada tabel 2.45 di bawah ini.

Tabel 2.45.
Banyaknya Sarana Pendidikan Keagamaan Islam Murid dan Guru
Tahun 2012-2016

No	Jenjang	Tahun				
		2012	2013	2014	2015	2016
1	Bustanul Atfal/Raudhotul Atfal					
	Sekolah	444	428	425	430	428
	Murid	14.442	15.032	15.509	16.457	16.556
	Guru	935	1.155	1.184	1.190	1.171
2	Madrasah Ibtidaiyah					
	Sekolah	310	310	310	310	310
	Murid	32.103	32.164	32.490	32.792	33.040
	Guru	2.681	2.651	2.648	2.618	2.576
3	Madrasah Tsanawiyah					
	Sekolah	69	71	71	71	71
	Murid	12.612	13.084	14.050	14.548	14.755
	Guru	1250	1.303	1295	1273	1.278
4	Madrasah Aliyah					
	Sekolah	16	18	18	18	18
	Murid	2.928	3.444	.888	3.987	4.549
	Guru	368	412	405	391	425

Sumber: Dinas Pendidikan dan Kebudayaan Kabupaten Magelang, 2017

2.1.4.1.2. KESEHATAN

Dalam rangka meningkatkan kualitas sumberdaya manusia, pembangunan pendidikan dan kesehatan terus ditingkatkan. Di bidang kesehatan, pelayanan kesehatan bagi ibu dan anak merupakan prioritas dan perlu mendapatkan pelayanan secara menyeluruh baik pada pelayanan preventif, promotif, kuratif dan rehabilitatif, mengingat aspek kesehatan pada ibu dan bayi merupakan salah satu indikator pembangunan daerah.

Beberapa upaya yang telah dilakukan dalam rangka peningkatan pelayanan kesehatan dan gizi berkualitas bagi ibu dan bayi antara lain dengan revitalisasi dan pengembangan posyandu sebagai ujung tombak pelayanan preventif dan promotif bagi ibu hamil dan bayi.

Dalam kurun waktu sepanjang tahun 2016, terdapat 2.345 posyandu. Peningkatan ini diharapkan dapat meningkatkan partisipasi masyarakat dalam peningkatan pelayanan kesehatan khususnya bagi ibu dan bayi sebagaimana tabel 2.46.

Tabel 2.46.
Jumlah Posyandu dan Balita Kabupaten Magelang Tahun 2012-2016

Indikator	Tahun				
	2012	2013	2014	2015	2016
1. Jumlah posyandu	2.232	2.232	2.234	2.345	2.345
2. Jumlah balita	96.525	96.417	75.580	91.861	95.709
3. Rasio (100 kali)	1,7	1,6	2,1	2,6	2,5

Sumber : Dinas Kesehatan Kab. Magelang, 2017

Jumlah Posyandu dan Balita menurut Kecamatan di Kabupaten Magelang disajikan pada tabel 2.47. Data tersebut menunjukkan bahwa jumlah Posyandu terbanyak berada di Kecamatan Secang (165) dan jumlah Posyandu terkecil berada di Kecamatan Mungkid. Kecamatan yang memiliki jumlah balita terbanyak adalah Kecamatan Kaliangkrik dan Kecamatan yang memiliki jumlah balita terkecil adalah Kecamatan Windusari. Selengkapnya disajikan pada tabel 2.47.

Tabel 2.47.
Jumlah Posyandu dan Balita Menurut Kecamatan
Kabupaten Magelang Tahun 2016

No.	Kecamatan	Jumlah Posyandu	Jumlah Balita	Rasio
1.	Salaman	133	5.010	37,67
2.	Borobudur	134	6.572	49,04
3.	Ngluwar	74	5.257	71,04
4.	S a l a m	104	6.543	62,91
5.	Srumbung	141	6.518	46,23
6.	D u k u n	83	5.597	67,43
7.	Muntilan	117	6.130	52,39
8.	Mungkid	56	9.145	163,30
9.	Sawangan	84	4.169	49,63
10.	Candimulyo	88	6.847	77,81
11.	Mertoyudan	152	9.097	59,85
12.	Tempuran	73	6.899	94,51
13.	Kajoran	123	4.804	39,06
14.	Kaliangkrik	87	9.723	111,76
15.	Bandongan	120	8.752	72,93
16.	Windusari	103	3.876	37,63
17.	Secang	165	6.482	39,28
18.	Tegalrejo	110	8.158	74,16
19.	Pakis	84	6.258	74,50
20.	Grabag	140	7.090	50,64
21.	Ngablak	95	8.089	85,15
	Total	2.345	95.709	40,81

Sumber : Dinas Sosial, PPKB dan PPA Kabupaten Magelang, 2017

Tabel 2.48.
Jumlah Puskesmas, Poliklinik dan Pustu Kabupaten Magelang
Tahun 2012-2016

N o.	Indikator	Tahun				
		2012	2013	2014	2015	2016
1.	Jumlah Puskesmas	29	29	29	29	29
2.	Jumlah Poliklinik	266	266	266	266	266
3.	Jumlah Pustu	63	63	63	63	63
4.	Jumlah Penduduk	1.196.917	1.209.375	1.221.681	1.245.496	1.279.849
5.	Rasio Puskesmas persatuan penduduk	41,273	41,703	42,127	42,948	44,133
6	Rasio Poliklinik persatuan penduduk	4,500	4,547	4,593	4,682	4,811
7.	Rasio Pustu persatuan penduduk	18.999	19.196	19.392	19.770	20.315

Sumber : Dinas Kesehatan Kab. Magelang, 2017

2.1.4.1.2.1. Rasio Puskesmas, Poliklinik dan Puskesmas Pembantu (Pustu)

Tabel 2.49.
Jumlah Puskesmas, Poliklinik dan Pustu Menurut Kecamatan
Kabupaten Magelang Tahun 2016

No.	Kecamatan	Jumlah Penduduk	Puskesmas		Poliklinik*		Pustu	
			Jml	Rasio	Jml	Rasio	Jml	Rasio
1.	Salaman	68.842	2	0,003	15	0.02	4	0,005
2.	Borobudur	57.193	1	0,002	14	0,02	3	0,004
3.	Ngluwar	32.037	1	0,003	6	0,02	3	0,009
4.	S a l a m	46.472	1	0,002	9	0,02	3	0,006
5.	Srumbung	47.171	1	0,002	15	0,03	3	0,006
6.	D u k u n	47.035	1	0,003	15	0,03	3	0,006
7.	Muntilan	78.724	2	0,003	13	0,02	2	0,003
8.	Mungkid	64.355	1	0,001	11	0,01	2	0,003
9.	Sawangan	55.507	2	0,003	13	0,02	3	0,005
10.	Candimulyo	47.910	1	0,002	11	0,02	3	0,006
11.	Mertoyudan	115.448	3	0,028	13	0,01	2	0,002
12.	Tempuran	46.203	1	0,002	10	0,02	3	0,006
13.	Kajoran	59.048	2	0,003	22	0,04	4	0,007
14.	Kaliangkrik	60.191	1	0,002	12	0,02	3	0,005
15.	Bandongan	56.127	1	0,002	10	0,02	3	0,005
16.	Windusari	39.486	1	0,002	14	0,03	4	0,009
17.	Secang	74.027	2	,003	12	0,02	4	0,005
18.	Tegalrejo	48.760	1	,002	9	0,02	2	0,004
19.	Pakis	53.360	1	0,002	10	0,02	3	0,005
20.	Grabag	143.431	2	,002	20	0,02	3	0,004
21.	Ngablak	38.522	1	,002	12	0,03	3	0,007
	Total	1.279.849	29	0,002	266	0.02	63	0,005

*Poliklinik adalah Polindesa, bukan poliklinik milik milik swasta
Sumber : Dinas Kesehatan Kabupaten Magelang. 2017

2.1.4.1.2.2. Rasio Rumah Sakit per satuan penduduk

Rumah sakit adalah suatu organisasi yang melalui tenaga medis profesional yang terorganisir serta sarana kedokteran yang permanen menyelenggarakan pelayanan kesehatan, asuhan keperawatan yang berkesinambungan, diagnosis serta pengobatan penyakit yang diderita oleh pasien.

Tabel 2.50.
Jumlah dan Rasio, Tempat Tidur Rumah Sakit Per jumlah Penduduk
Kabupaten Magelang Tahun 2011-2016

No	Indikator	Tahun				
		2012	2013	2014	2015	2016
1.	Jumlah Rumah Sakit Umum (Pemerintah)	1	1	1	1	1
2.	Jumlah Rumah Sakit Umum (Swasta)	2	2	2	2	3
3.	Jumlah Rumah Sakit Jiwa/ Paru dan penyakit khusus lainnya milik pemerintah	0	0	0	0	0
4.	Jumlah Rumah Sakit AD/AU/ AL/POLRI	0	0	0	0	0
5.	Jumlah Rumah Sakit Daerah	0	0	0	0	0
6.	Jumlah seluruh Rumah Sakit	1	1	1	1	4
7.	Jumlah Penduduk	1.196.917	1.209.375	1.221. 681	1.245.496	1.279.849
8.	Rasio RS per Penduduk	0,025064	0,024806	0,024556	0,024087	0,031254
9.	Jumlah Tempat Tidur Rumah sakit	272	272	331	331	331
10.	Rasio Tempat Tidur RS per Penduduk	0,00023	0,00023	0,00027	0,00027	0,00027

Sumber : Dinas Kesehatan Kab. Magelang 2017

2.1.4.1.2.3. Rasio dokter per satuan penduduk

Indikator rasio dokter per jumlah penduduk menunjukkan tingkat pelayanan yang dapat diberikan oleh dokter dibandingkan jumlah penduduk yang ada.

Dalam Lampiran I :Peraturan Menteri Dalam Negeri Nomor : 54 Tahun 2010 Tentang Tata Cara Pengolahan Data Dan Informasi Perencanaan Pembangunan Daerah, diatur bahwa rumus untuk

$$\frac{\text{Jumlah dokter}}{\text{Jumlah penduduk}} \times 1000$$
 menghitung rasio dokter per satuan penduduk, adalah

Apabila dikaitkan dengan standar sistem pelayanan kesehatan terpadu, idealnya satu orang dokter melayani 2.500 penduduk. Jumlah dokter dan dokter spesialis di Kabupaten Magelang belum memenuhi kebutuhan sesuai rasio jumlah penduduk Kabupaten Magelang.

Untuk mencapai kondisi ideal, sesuai standar sistem pelayanan kesehatan terpadu, Kabupaten Magelang yang penduduknya mencapai 1.279.849, harusnya tersedia jumlah dokter 512 dokter. Sementara dokter yang ada saat ini hanya 177, sehingga Kabupaten Magelang hanya mampu memenuhi layanan dokter sebesar 34,57 persen.

Sebagai perbandingan, Provinsi Jawa Tengah yang jumlah penduduknya 33.774.140 pada tahun 2015, membutuhkan ketersediaan layanan idealnya 13.510 dokter, namun yang tersedia hanya 8.059 dokter, sehingga pemerintah Provinsi Jawa Tengah, hanya mampu memenuhi layanan dokter sebesar 59,65 persen. Data rasio dokter per satuan penduduk, selengkapnya disajikan dalam tabel 2.50.

Tabel 2.51.
Jumlah dan Rasio Dokter Per jumlah Penduduk
Kabupaten Magelang Tahun 2012-2016

No.	Indikator	Tahun				
		2012	2013	2014	2015	2016
1.	Dokter Umum	90	56	93	88	87
2	Dokter Spesialis	41	36	45	51	51
3	Dokter Gigi	44	34	38	38	39
4	Jumlah Dokter (1+2+3)	175	92	176	177	177
5.	Jumlah Penduduk	1.196.917	1.209.375	1.221.681	1.245.496	1.279.849
6.	Rasio per 1000 penduduk (4/5)	0,146	0,076	0,144	0,142	0,138

Sumber : Dinas Kesehatan Kabupaten Magelang 2017

Distribusi dokter dan dokter tidak merata. Ketersediaanya dokter paling sedikit di Kecamatan Windusari hanya tersedia 2 dokter, untuk melayani 39.486 penduduk, sehingga Rasio Dokter Per seribu Penduduk adalah 0,051. Artinya, setiap 20.000 penduduk hanya tersedia pelayanan 1 dokter, dengan demikian tingkat ketercukupan pelayanannya adalah 12,66 persen.

Kemudian, ketersediaan dokter paling sedikit selanjutnya di Ngluwar, Srumbung, Candimulyo, Kaliangkrik, Ngablak hanya tersedia 3 dokter. Sehingga kebutuhan dokter yang tercukupi paling rendah di Kecamatan Kaliangkrik yang tercukupi hanya 12,46 persen, di Kecamatan Windusari hanya 12,6 persen. Ketercukupan pelayanan dokter paling tinggi di Kecamatan Salaman, sebesar 36,32 persen. Data

Jumlah, Rasio Dokter dan Ketercukupan Per jumlah Penduduk Menurut Kecamatan, selengkapnya disajikan dalam tabel 2.51.

Tabel 2.52.
Jumlah, Rasio Dokter dan Ketercukupan Per jumlah Penduduk Menurut Kecamatan Kabupaten Magelang Tahun 2016

No.	Kecamatan	Jumlah Penduduk	Jumlah	Rasio permil	Ketercukupan
1.	Salaman	68.842	10	0,145	36,32
2.	Borobudur	57.193	6	0,105	26,23
3.	Ngluwar	32.037	3	0,094	23,41
4.	S a l a m	46.472	5	0,108	26,90
5.	Srumbung	47.171	3	0,064	15,90
6.	D u k u n	47.035	4	0,085	21,26
7.	Muntilan	78.724	8	0,102	25,41
8.	Mungkid	64.355	5	0,078	19,42
9.	Sawangan	55.507	6	0,108	27,02
10.	Candimulyo	47.910	3	0,063	15,65
11.	Mertoyudan	115.448	8	0,069	17,32
12.	Tempuran	46.203	5	0,108	27,05
13.	Kajoran	59.048	6	0,102	25,40
14.	Kaliangkrik	60.191	3	0,050	12,46
15.	Bandongan	56.127	4	0,071	17,82
16.	Windusari	39.486	2	0,051	12,66
17.	Secang	74.027	7	0,095	23,64
18.	Tegalrejo	48.760	3	0,062	15,38
19.	Pakis	53.360	4	0,075	18,74
20.	Grabag	143.431	9	0,063	15,69
21.	Ngablak	38.522	3	0,078	19,47

Sumber : Profil Dinas Kesehatan Kabupaten Magelang, 2015

2.1.4.1.2.4. Rasio tenaga kesehatan per satuan penduduk

Rasio Tenaga kesehatan per jumlah penduduk menunjukkan seberapa besar ketersediaan tenaga kesehatan dalam memberikan pelayanan kepada penduduk.

Tabel 2.53.
Jumlah dan Rasio Tenaga Kesehatan Per jumlah Penduduk Kabupaten Magelang Tahun 2011-2015

No.	Indikator	Tahun					
		2011	2012	2013	2014	2015	2016
1.	Jumlah Tenaga Kesehatan	650	659	641	501	508	780
2.	Jumlah Penduduk	1.184.091	1.196.917	1.209.375	1.221.681	1.245.482	1.279.849
3.	Rasio	0,05	0,05	0,05	0,04	0,04	0,06

Sumber : Dinas Kesehatan Kabupaten Magelang, 2017

Tabel 2.54.
Jumlah dan Rasio Tenaga kesehatan Per Jumlah Penduduk Menurut Kecamatan Kabupaten Magelang Tahun 2016

No.	Kecamatan	Jumlah Penduduk	Jumlah Tenaga kesehatan	Rasio %
(1)	(2)	(3)	(4)	(5=4 / 3)
1.	Salaman	68.842	79	0,11
2.	Borobudur	57.193	46	0,08
3.	Ngluwar	32.037	22	0,07
4.	S a l a m	46.472	30	0,06

5.	Srumbung	47.171	29	0,06
6.	D u k u n	47.035	17	0,04
7.	Muntilan	78.724	43	0,05
8.	Mungkid	64.355	29	0,05
9.	Sawangan	55.507	38	0,07
10.	Candimulyo	47.910	30	0,06
11.	Mertoyudan	115.448	60	0,05
12.	Tempuran	46.203	29	0,06
13.	Kajoran	59.048	41	0,07
14.	Kaliangkrik	60.191	28	0,05
15.	Bandongan	56.127	28	0,05
16.	Windusari	39.486	25	0,06
17.	Secang	74.027	47	0,06
18.	Tegalrejo	48.760	35	0,07
19.	Pakis	53.360	29	0,05
20.	Grabag	143.431	75	0,05
21.	Ngablak	38.522	20	0,05
	Total	1.279.849	780	0,06

Sumber : Dinas Kesehatan Kabupaten Magelang, 2017

Kinerja makro urusan kesehatan antara lain bisa dilihat dari beberapa indikator yang mengacu pada SPM bidang kesehatan yaitu:

1. Cakupan pelayanan kesehatan dasar yang terdiri dari cakupan komplikasi kebidanan yang ditangani, cakupan pertolongan persalinan oleh tenaga kesehatan yang memiliki kompetensi kebidanan, cakupan kunjungan bayi, cakupan desa/kelurahan *Universal Child Immunization* (UCI), cakupan pemberian makanan pendamping ASI pada anak usia 6-24 bulan keluarga miskin, cakupan balita gizi buruk mendapat perawatan, cakupan peserta KB aktif, cakupan penemuan dan penanganan penderita penyakit, cakupan pelayanan kesehatan dasar masyarakat miskin.
2. Pelayanan kesehatan rujukan terdiri dari cakupan pelayanan kesehatan rujukan pasien masyarakat miskin.
3. Penyelidikan epidemiologi dan penanggulangan Kejadian Luar Biasa/KLB terdiri dari cakupan desa/kelurahan mengalami KLB yang dilakukan penyelidikan epidemiologi < 24 jam dan
4. Promosi kesehatan dan pemberdayaan masyarakat cakupan desa siaga aktif.

Tabel 2.55.

Kinerja Makro Urusan Kesehatan Kabupaten Magelang Tahun 2012-2016

Indikator	Tahun				
	2012	2013	2014	2015	2016
Cakupan Pelayanan Kesehatan Dasar					
a. Cakupan komplikasi kebidanan yang ditangani	100%	100%	127,68%	134,71%	100%
b. Cakupan pertolongan persalinan oleh tenaga kesehatan yang memiliki kompetensi kebidanan	99,8%	99,81%	99,87%	99,93%	98,40%
c. Cakupan kunjungan bayi	100%	96,50%	104,26%	106%	91,90%
d. Cakupan desa/kelurahan <i>Universal Child Immunization</i> (UCI)	100%	100%	100%	100%	100%
e. Cakupan pemberian makanan pendamping ASI pada anak usia 6 – 24 bulan keluarga miskin	100%	100%	100%	100%	100%
f. Cakupan balita gizi buruk mendapat perawatan	100%	100%	100%	100%	100%
g. Cakupan peserta KB aktif	78,3%	79,9%	79,70%	81,24%	82,64%

Indikator	Tahun				
	2012	2013	2014	2015	2016
h. Cakupan penemuan dan penanganan penderita penyakit					
1. <i>Acute Flacid Paralysis</i> rate (AFP) lebih besar atau sama dengan 2/ 100.000 penduduk dibawah umur 15 tahun	1,64	0	1,31	1,67	3,28%
2. Penemuan Penderita Pneumonia Balita	6,80%	12,80%	12,80%	12,80%	60,38%
3. Penemuan pasien baru TB BTA positif	84,94%	89,01%	28,30%	29,00%	49,51%
4. Penderita DBD ditangani	100%	100%	100%	100%	100%
5. Penemuan penderita diare	100%	91,54%	91,54%	91,54%	83%
i. Cakupan pelayanan kesehatan dasar masyarakat miskin	67,18%	62,77%	58,87%	58,87	44,77%
2. Pelayanan Kesehatan Rujukan					
a. Rasio Rumah Sakit Pemerintah per satuan penduduk	1/ 1.219.3 71 jiwa	1/ 1.221.6 81 jiwa	1/ 1.221.6 81 jiwa	1/ 1.245.4 82 jiwa	1/1.279. 849 jiwa
b. Rasio Puskesmas per satuan penduduk	42,05	42,05	42,05	42,05	44,13
3. Penyelidikan Epidemiologi dan Penanggulangan Kejadian Luar Biasa/KLB					
4. Cakupan Desa/ Kelurahan mengalami KLB yang dilakukan penyelidikan epidemiologi < 24 jam	100%	100%	100%	100%	100%
5. Cakupan Desa Siaga Aktif	100%	100%	100%	100%	100%

Sumber : Dinas Kesehatan Kabupaten Magelang, 2017

2.1.4.1.3. PEKERJAAN UMUM

Pembangunan dan peningkatan sarana prasarana dasar bagi warga masyarakat meliputi pembangunan dan peningkatan jalan, jaringan irigasi, bendung, penyediaan air bersih, perumahan layak huni dan sebagainya.

Kinerja makro urusan pekerjaan umum antara lain bisa dilihat dari beberapa indikator yaitu proporsi panjang jalan dalam kondisi baik, rasio tempat pembuangan sampah (TPS) per satuan penduduk, rasio permukiman layak huni, panjang jalan dilalui roda empat, jalan penghubung dari ibu kota kecamatan ke kawasan permukiman penduduk, panjang jalan kabupaten dalam kondisi baik, panjang jalan yang memiliki trotoar dan drainase, sempadan jalan yang dipakai pedagang kaki lima atau bangunan rumah liar, sempadan sungai yang dipakai bangunan liar, drainase dalam kondisi baik, pembangunan turap di wilayah jalan penghubung dan aliran sungai rawan longsor lingkup kewenangan kota, luas irigasi kabupaten dalam kondisi baik dan lingkungan permukiman. Data historis pencapaian kinerja pekerjaan umum disajikan pada tabel 2.56.

Tabel 2.56.
Kinerja Makro Urusan Pekerjaan Umum Tahun 2012-2016

Indikator	Tahun				
	2012	2013	2014	2015	2016
Panjang jalan Kabupaten (km)	836.84	836.84	887.83	887,83	1000,83
Panjang jalan Kabupaten dalam kondisi baik (> 40 Km/Jam)	544.56	565.50	579.94	608.34	670.33
Proporsi panjang jalan dalam kondisi baik (%)	65.07	67.58	65.32	68.52	66,98
Rasio tempat pembuangan sampah (TPS) per satuan penduduk	0.94	0.96	0.98	0.97	0.075
Panjang jalan yang memiliki trotoar dan drainase/saluran pembuangan air (minimal 1.5 m)	43	43.48	43.83	44.08	47,03
Drainase dalam kondisi baik/ pembuangan aliran air tidak tersumbat	638.96	708.96	710.010	107.735	111,41
Luas Jaringan Irigasi	37.836,98	35.693,45	35.693,45	35.693,45	35.693,45
Luas irigasi Kabupaten dalam kondisi baik	17.489.82	18.549.16	20.025.00	21.268.05	21.344.68
Prosentase Luas irigasi Kabupaten dalam kondisi baik	46,22	51,96	56,10	59,59	61,22

Sumber: Dinas Pekerjaan Umum dan Penataan Ruang Kabupaten Magelang, 2017

Panjang jalan dalam kondisi baik mengalami peningkatan dari tahun ke tahun. Proporsi Panjang jalan Kabupaten dalam kondisi baik pada tahun 2016 menurun bandingkan tahun 2015. Hal ini disebabkan karena panjang jalan Kabupaten sebagai faktor pembagi dalam mencari angka proporsi panjang jalan, mengalami kenaikan dari 887,83 km pada tahun 2015 menjadi 1000,83 km pada tahun 2016 (ditetapkan berdasarkan SK Bupati Nomor 182.182/180/KEP/25/2015 tentang Status Ruas-Ruas Jalan Sebagai Jalan Kabupaten).

2.1.4.1.4. PERUMAHAN

Kinerja makro urusan perumahan antara lain bisa dilihat dari beberapa indikator yaitu rumah tangga pengguna air bersih, rumah tangga pengguna listrik, rumah tangga bersanitasi, lingkungan permukiman kumuh dan pembangunan rumah layak huni.

Tabel 2.57.
Kinerja Makro Urusan Perumahan Tahun 2012-2016

Indikator	Tahun				
	2012	2013	2014	2015	2016
Rumah Tangga	331.085	336.432	347.126	358.929	381.898
Rumah tangga pengguna air bersih (%)	61.28	66.12	84.79	77.87	80.13
Rumah tangga pengguna listrik	259.172	307.588	322.121	338.013	390.618*
Rumah tangga bersanitasi (%)	65.50	70.58	81.31	80.38	80.38
Lingkungan permukiman kumuh (%)	2.59	2.59	2.59	2.52	2,52
Rumah layak huni (%)	55.3	55.94	53.04	53.13	55.45

Sumber: Dinas Perumahan Rakyat dan Kawasan Permukiman, 2017

Pembangunan/peningkatan kualitas Rumah Tidak Layak Huni dilakukan dengan memberikan bantuan pada keluarga miskin dan/atau masyarakat yang berpenghasilan rendah yang telah memiliki rumah, namun kondisi rumah tidak memenuhi persyaratan yang layak untuk

dihuni. Peningkatan kualitas rumah tidak layak huni di kabupaten Magelang dilaksanakan melalui 3 sumber pendanaan, yaitu melalui APBD Kabupaten, APBD Provinsi, dan APBN.

Peningkatan kualitas rumah tidak layak huni yang bersumber pada pendanaan APBD Kabupaten dimulai tahun 2011 sebanyak 24 unit. pada tahun 2012 sebanyak 363 unit dan pada 2013 sebanyak 554 unit; pada tahun 2014 sebanyak 527 unit dengan anggaran APBD Kabupaten. Pada tahun 2015 sebanyak 1.059 unit sedangkan 2016 sebanyak 3.412 unit. Melalui APBD Provinsi bantuan dana rehab rumah tidak layak huni telah dilaksanakan sebanyak 10 unit di tahun 2011. Kemudian 10 unit di tahun 2012 dan 35 unit di tahun 2013; pada tahun 2014 sebanyak 50 unit. Pada tahun 2015 dan 2016 tidak ada rehab rumah.

Sedangkan peningkatan kualitas rumah tidak layak huni melalui sumber pendanaan APBN dilaksanakan melalui Program Bantuan Stimulan Perumahan Swadaya (BSPS) dari Kementerian Perumahan Rakyat. Peningkatan rumah tidak layak huni melalui BSPS telah dilaksanakan sebanyak 125 unit di tahun 2011. 187 unit di tahun 2012 dan 744 unit di tahun 2013; pada tahun 2014 sebanyak 788 unit. Pada tahun 2015 sebanyak 1.117 unit. Pada tahun 2016 sebanyak 700 unit.

Melalui ketiga sumber pendanaan tersebut di atas, maka sampai dengan tahun 2016 telah direhabilitasi sejumlah 4.112 unit. Sedangkan jumlah rumah layak huni di Kabupaten Magelang pada tahun 2016 adalah sebanyak 186.656 unit dari 336.610 jumlah rumah diseluruh Kabupaten Magelang (55,45%).

Tabel 2.58.
Tabel Kebutuhan Rumah Menurut Kecamatan Tahun 2015

No	Kecamatan	2014				2015			
		Jumlah KK	Jumlah Rumah	Kebutuhan Rumah	Persentase Kebutuhan Rumah (%)	Jumlah KK	Jumlah Rumah	Kebutuhan Rumah	Persentase Kebutuhan Rumah (%)
1	Salaman	18.377	16.822	1,555	8,46	19.854	19.011	843	4,25
2	Borobudur	15.389	14.217	1,172	7,62	18.117	16.940	1.177	6,50
3	Ngluwar	8.752	7.933	819	9,36	9.596	9.309	287	2,99
4	Salam	12.479	11.534	945	7,57	13.662	12.754	908	6,65
5	Srumbung	12.394	11.692	702	5,66	13.290	13.083	207	1,56
6	Dukun	12.525	11.704	821	6,55	13.542	13.790	(248)	(1,83)
7	Muntilan	20.432	17.286	3,146	15,40	22.036	22.576	(540)	(2,45)
8	Mungkid	18.531	15.934	2,597	14,01	20.570	14.255	6.315	30,70
9	Sawangan	15.466	14.576	890	5,75	16.708	15.671	1.037	6,21
10	Candimulyo	12.168	11.371	797	6,55	13.324	12.954	370	2,78
11	Mertoyudan	27.989	22.212	5,777	20,64	31.796	27.557	4.239	13,33
12	Tempuran	11.978	11.001	977	8,16	12.989	12.901	88	0,68
13	Kajoran	14.360	13.524	836	5,82	15.143	15.586	(443)	(2,93)
14	Kaliangkrik	13.748	13.088	660	4,80	14.707	14.075	632	4,30
15	Bandongan	14.576	13.121	1,455	9,98	15.681	15.532	149	0,95
16	Windusari	11.708	11.386	322	2,75	12.619	13.731	(1.112)	(8,81)
17	Secang	19.442	16.908	2,534	13,03	21.415	21.488	(73)	(0,34)
18	Tegalrejo	12.154	11.299	855	7,03	13.142	13.026	116	0,88
19	Pakis	13.965	13.307	658	4,71	14.012	13.910	102	0,73
20	Grabag	21.610	19.967	1,643	7,60	23.357	23.659	(302)	(1,29)
21	Ngablak	10.941	9.895	1,046	9,56	11.566	11.647	(81)	(0,70)
Jumlah		318.984	288.777	30.207	9,47	347.126	333.455	13.671	3,94

Sumber : Bappeda dan Litbangda Kabupaten Magelang, 2017

Menyesuaikan ketersediaan data kriteria rumah layak huni, dapat digunakan kriteria kesehatan, sehingga untuk memberikan gambaran umum kinerja pelayanan perumahan ini akan disajikan perkembangan rumah sehat.

Rumah dapat dikatakan sehat apabila bahan bangunan lantai. dinding. atap, genteng. ventilasi, cahaya, luas bangunan rumah, dan fasilitas-fasilitas lain memenuhi persyaratan kesehatan. Secara umum rumah dikatakan sehat apabila telah memenuhi kriteria tertentu antara lain bebas jentik nyamuk *aedes aegypti* yang merupakan pembawa penyakit demam berdarah. Nyamuk *aedes aegypti* berkembang biak di tempat-tempat penampungan air bersih yang tidak langsung berhubungan dengan tanah seperti bak mandi/wc, tempat minuman burung. air tendon, air tempayan/gentong, kaleng bekas, dan sebagainya (*Profil Kesehatan Kabupaten Magelang, 2016*). Data Perkembangan Jumlah Rumah Sehat sebagai mana tabel berikut:

Tabel 2.59.
Perkembangan Jumlah Rumah Sehat Tahun 2012 - 2016

No	Tahun	Rumah		
		Jumlah yang Ada	Jumlah Yang Sehat	% Rumah Sehat
1	2012	291.949	150.648	62,5
2	2013	294.013	168.614	66,3
3	2014	300.395	159.688	65,5
4	2015	301.657	171.361	56,81
5	2016	301.702	171.433	56,82

Sumber : Dinas Kesehatan Kabupaten Magelang, 2017

2.1.4.1.5. PENATAAN RUANG

Kinerja urusan penataan ruang dapat dilihat dari beberapa indikator yaitu luas ruang terbuka hijau publik, luas kawasan lindung kawasan hutan lindung, kawasan yang memberi perlindungan kawasan bawahannya, kawasan perlindungan setempat, kawasan suaka alam, pelestarian alam dan cagar budaya, luas kawasan budidaya, ketersediaan Rencana Rinci/Rencana Detail Tata Ruang, jumlah IMB yang dikeluarkan, luas kawasan industry, luas wilayah banjir, luas wilayah kekeringan serta luas wilayah perkotaan. Dalam tabel 2.60 disajikan ketersediaan Rencana Rinci/Rencana Detail Tata Ruang.

Tabel 2.60.
Tabel Ketersediaan Dokumen Rencana Detail Tata Ruang

Nama Dokumen	Tahun Disusun	Cakupan Layanan	Keterangan
RDTR Kecamatan Mertoyudan	2011	Wilayah Kec. Mertoyudan	Belum diperdakan
RDTR Kecamatan Muntilan	2012	Wilayah Kec. Muntilan	Belum diperdakan
RDTR Kecamatan Salam	2012	Wilayah Kec. Salam	Belum diperdakan
RDTR Kecamatan Salaman	2012	Wilayah Kec. Salaman	Belum diperdakan
RDTR Kecamatan Tempuran	2013	Wilayah Kec. Tempuran	Belum diperdakan
RDTR Kecamatan Secang	2013	Wilayah Kec. Secang	Belum diperdakan

Nama Dokumen	Tahun Disusun	Cakupan Layanan	Keterangan
RDTR Kecamatan Grabag	2013	Wilayah Kec. Grabag	Belum diperdakan
RDTR Kecamatan Tegalrejo	2013	Wilayah Kec. Tegalrejo	Belum diperdakan
RTBL Koridor Borobudur	2012	Wilayah SP-1 KSN Borobudur	Belum diperbupkan
RTBL Palbapang-Mendut	2006	Koridor jalan Palbapang-Mendut	Belum diperbupkan
RTBL Blondo Mertoyudan	2006	Koridor sepanjang jalan Mertoyudan-Blondo	Belum diperbupkan

Sumber : Bappeda dan Litbangda Kabupaten Magelang. 2017

Pada saat ini ruang terbuka hijau masih tersedia cukup luas. Lahan pertanian sawah terdapat 36.974 ha, lahan kering perkebunan 41.923 ha, Sedangkan untuk ruang terbuka hijau publik yang sudah dimiliki dan tersebar di kawasan perkotaan luasnya mencapai 20.6 ha. Kinerja makro urusan penataan ruang dapat dilihat pada Tabel. 2.61 berikut :

Tabel 2.61.
Kinerja Makro Urusan Penataan Ruang Tahun 2012-2016

Indikator	Tahun				
	2012	2013	2014	2015	2016
Luas Ruang Terbuka Hijau Publik per Satuan Luas Wilayah ber HPL/HGB (ha)	20.6	20.6	20.6	4.11	4.11
<i>Jumlah IMB yang dikeluarkan (buah)</i>	<i>439</i>	<i>461</i>	<i>429</i>	<i>594</i>	<i>384</i>

Sumber: Dinas Pekerjaan Umum dan Penataan Ruang Kabupaten Magelang. 2017

2.1.4.1.6. PERENCANAAN PEMBANGUNAN

Dokumen RPJMD Kabupaten Magelang merupakan pedoman penyusunan Rencana Strategis Satuan Kerja Perangkat Daerah (Renstra SKPD). Renstra SKPD merupakan pedoman bagi penyusunan dokumen Rencana Kerja Pembangunan Daerah (RKPD) Kabupaten Magelang. Selengkapnya dapat dilihat pada tabel 2.62.

Tabel 2.62.
Kinerja Makro Urusan Perencanaan Pembangunan Tahun 2012-2016

Indikator	Tahun				
	2012	2013	2014	2015	2016
Tersedianya dokumen perencanaan RPJPD yang telah ditetapkan dengan PERDA	Ada	Ada	Ada	Ada	Ada
Tersedianya Dokumen Perencanaan: RPJMD yang telah ditetapkan dengan PERDA/PERKADA	Ada	Ada	Ada	Ada	Ada
Tersedianya Dokumen Perencanaan: RKPD yang telah ditetapkan dengan PERKADA	Ada	Ada	Ada	Ada	Ada
Penjabaran Program RPJMD kedalam RKPD	Ada	Ada	Ada	Ada	Ada

Sumber: Bappeda dan Litbangda Kabupaten Magelang. 2017

Rencana Pembangunan Jangka Menengah Daerah (RPJMD) merupakan dokumen perencanaan daerah untuk jangka waktu 5 (lima) tahun dengan rencana capaian kinerja program pembangunan yang dijabarkan melalui program dan kegiatan ke dalam Rencana Kerja Pembangunan Daerah (RKPD). Program pembangunan sebagaimana tertuang dalam RPJMD tahun 2014 – 2019 telah mengacu pada dokumen RPJMD Provinsi Jawa Tengah. Program-program pembangunan yang dituangkan di dalam dokumen RPJMD tahun 2014-2019 merupakan indikator kebijakan untuk mencapai sasaran dan tujuan pembangunan daerah. Implementasi kebijakan dilaksanakan melalui program pembangunan daerah. Pada tahun 2016 jumlah program pembangunan pada RKPD adalah sebanyak 176 program dan seluruhnya sesuai dengan program RPJMD. Data selengkapnya disajikan dalam tabel 2.63.

Tabel 2.63.
Penjabaran Program RPJMD Kedalam RKPD Tahun 2012-2016

Indikator	Tahun				
	2012	2013	2014	2015	2016
Jumlah Program RPJMD yang harus dilaksanakan	177	177	182	184	176
Jumlah Program RKPD	177	177	182	184	176
Persentase Penjabaran Program RPJMD ke dalam RKPD (%)	100	100	100	100	100

Sumber: Bappeda dan Litbangda Kabupaten Magelang 2016

2.1.4.1.7. PERHUBUNGAN

Transportasi memegang peranan penting dalam mendukung mobilitas penduduk maupun barang. Sarana transportasi berupa moda angkutan umum maupun kendaraan pribadi dapat menjangkau ke seluruh wilayah kabupaten. Permasalahan pada pelayanan umum urusan perhubungan yaitu terjadinya fenomena penurunan loadfactor penumpang pada penggunaan angkutan umum dan terjadi kecenderungan peningkatan penggunaan kendaraan pribadi.

Selaras dengan program pemerintah yang tertuang dalam Rencana Umum Nasional Keselamatan (RUNK) Lalu Lintas dan Angkutan Jalan Tahun 2011-2035. Dalam penyelenggaraan layanan sektor transportasi. Aspek keselamatan lalu lintas angkutan jalan perlu mendapat perhatian utama tanpa mengesampingkan aspek keamanan, ketertiban dan kelancaran.

Untuk meningkatkan keselamatan lalu lintas angkutan jalan dilakukan upaya-upaya melengkapi prasarana jalan dengan fasilitas keselamatan jalan berupa rambu-rambu lalu lintas serta pagar pengaman jalan (guard rail) disamping meningkatkan kelaikan pengoperasian kendaraan bermotor. Selain itu untuk mendukung aspek keselamatan pula. Masalah ketertiban dan kelancaran lalu lintas di jalan pada tempat-tempat berkumpulnya angkutan umum pedesaan. Diperlukan pembangunan terminal *origin destination* (OD).

Kinerja urusan perhubungan sebagaimana tersebut antara lain dapat dilihat dari data yaitu pemasangan rambu-rambu lalu lintas. Pemasangan pagar pengaman jalan. Jumlah uji kendaraan bermotor dan pembangunan terminal angkutan umum. Dari data historis diketahui bahwa kinerja makro urusan perhubungan selengkapnya dapat dilihat pada Tabel 2.64 berikut:

Tabel 2.64.
Kinerja Makro Urusan Perhubungan Tahun 2012-2016

Indikator	Tahun				
	2012	2013	2014	2015	2016
Persentase Pemasangan Rambu-rambu Lalu Lintas (%)	60,37	61,53	64,80	32,84	61,24
Persentase Pemasangan Pagar Pengaman Jalan (%)	8,58	28,75	28,22	20,51	78,39
Jumlah Terminal Bus (buah)	6	6	6	6	7
Persentase Uji Kendaraan Bermotor (%)	87,01	93,69	96,01	97,50	97,32

Sumber: Dinas Perhubungan Kabupaten Magelang, 2017

Persentase Pemasangan Rambu-rambu Lalu Lintas selama tiga tahun (2012-2014) mengalami kenaikan, namun turun pada tahun 2015 dan mengalami kenaikan kembali pada tahun 2016. Pemasangan rambu-rambu lalu lintas ini adalah dalam upaya untuk melengkapi sarana dan prasarana jalan di wilayah Kabupaten Magelang, agar supaya keselamatan dan kenyamanan para pengguna jalan dapat terlayani secara optimal.

Dengan semakin bertambahnya kendaraan dan meningkatnya kesadaran masyarakat akan pentingnya uji kendaraan bermotor maka persentase uji kendaraan bermotor cenderung naik selama lima tahun.

2.1.4.1.8. LINGKUNGAN HIDUP

Kinerja urusan lingkungan hidup antara lain dapat dilihat dari beberapa indikator yaitu persentase penanganan sampah, persentase luas pemukiman yang tertata, dan tempat pembuangan sampah per satuan penduduk, Jumlah usaha dan/atau kegiatan yang mentaati persyaratan administratif dan teknis pencegahan pencemaran air, jumlah usaha dan atau kegiatan yang mentaati persyaratan administratif dan teknis pengendalian pencemaran udara, persentase luasan lahan yang telah ditetapkan status kerusakan lahan dan/atau tanah untuk produksi biomassa yang diinformasikan dan jumlah pengaduan masyarakat akibat adanya dugaan pencemaran dan/atau kerusakan lingkungan hidup yang ditindaklanjuti.

Dari data historis diketahui bahwa kinerja makro urusan lingkungan hidup selengkapnya dapat dilihat pada Tabel 2.65 berikut:

Tabel 2.65.
Kinerja Makro Urusan Lingkungan Hidup Tahun 2012-2016

Indikator	Tahun				
	2012	2013	2014	2015	2016
Persentase penanganan sampah (%)	16	18	21,1	23,81	25,62
Persentase penduduk berakses air minum (%)	61,28	66,12	84,79	77,87	79,18
Tempat pembuangan sampah (TPS) per satuan penduduk (%)	0,94	0,94	0,98	0,97	0,98
Jumlah usaha dan/atau kegiatan yang menaati persyaratan administratif dan teknis pencegahan pencemaran air (%)	80	100	100	100	100
Jumlah usaha dan atau kegiatan yang menaati persyaratan administratif dan teknis	80	100	100	100	100

Indikator	Tahun				
	2012	2013	2014	2015	2016
pengendalian pencemaran udara (%)					
Persentase luasan lahan yang telah ditetapkan status kerusakan lahan dan/atau tanah untuk produksi biomassa yang diinformasikan (%)	0	0.20	20.57	40	58,03
Jumlah pengaduan masyarakat akibat adanya dugaan pencemaran dan/atau perusakan lingkungan hidup yang ditindak lanjuti (%)	75	100	166.67	100	100

Sumber: Dinas Lingkungan Hidup dan Dinas Pekerjaan Umum dan Penataan Ruang Kabupaten Magelang. 2017

Pelayanan persampahan baru mampu menjangkau wilayah di 10 (sepuluh) ibu kota kecamatan dari 21 (dua puluh satu) kecamatan. Penetapan status kerusakan tanah untuk produksi biomassa di Kabupaten Magelang. Target selama kurun waktu sampai dengan 2019 seluas 25.176.477 ha (lahan untuk produksi biomassa yang memiliki potensi kerusakan tanah sangat tinggi (PR V) dan potensi kerusakan tanah tinggi (PR IV). sampai dengan tahun 2016 telah ditetapkan status kerusakan tanah untuk produksi biomassa seluas 14.651.919 ha dari target pada PR V dan PV IV seluas 25.246.399 ha atau 58%

Sementara itu dari sisi jumlah usaha/kegiatan yang mentaati persyaratan administratif dan teknis pengendalian pencemaran udara dari tahun ke tahun mengalami peningkatan dan telah tercapai 80% pada Tahun 2012 dan meningkat menjadi 100% pada tahun 2016. Begitu juga dengan persentase luasan lahan yang telah ditetapkan status kerusakan lahan dan/atau tanah untuk produksi biomassa yang diinformasikan meningkat, yaitu 0,20 pada tahun 2013 menjadi 58,03 pada tahun 2016. Sedangkan jumlah pengaduan masyarakat akibat adanya dugaan pencemaran dan/atau perusakan lingkungan hidup yang ditindak lanjuti pada Tahun 2012 mencapai 75% dan meningkat pada tahun 2016 menjadi 100%.

2.1.4.1.9. PERTANAHAN

Seiring dengan meningkatnya pemahaman masyarakat akan hak atas tanah maka kesadaran masyarakat untuk memiliki kepastian hukum tentang pemilikan hak atas tanah cenderung meningkat. Hal ini ditunjukkan dengan makin bertambahnya jumlah tanah yang bersertifikat. Adapun jumlah tanah bersertifikat dapat dilihat pada Tabel 2.66 berikut :

Tabel 2.66.
Jumlah Tanah Bersertifikat Tanah Tahun 2012-2016

Tanah Bersertifikat	Jumlah Tanah Bersertifikat				
	2012	2013	2014	2015	2016
Hak Milik	334.964	352.365	367.807	375.586	380.322
Hak Guna Bangunan	4.646	4.925	5.566	6.438	7.829
Hak Guna Usaha	1	1	31	31	31
Hak Pakai	1.677	1.689	1.758	1.861	1.934
Hak Pengelola	9	9	9	9	10
Jumlah	341.297	358.989	375.171	383.925	390.126

Sumber: Badan Pertanahan Nasional Kabupaten Magelang, 2017

Sementara itu jumlah penerbitan sertifikat di Kabupaten Magelang dilihat pada Tabel 2.67 berikut :

Tabel 2.67.
Jumlah Penerbitan Sertifikat Tanah Tahun 2012-2016

Tanah Bersertifikat	Jumlah Penerbitan Sertifikat				2016
	2012	2013	2014	2015	
Hak Milik	25.119	17.401	7.727	7.779	4.736
Hak Guna Bangunan	283	279	827	872	1.391
Hak Guna Usaha	-	22	1	-	-
Hak Pakai	25	12	58	103	73
Hak Pengelola	-	-	-	-	1
Jumlah	25.427	17.714	8.634	8.754	6.201

Sumber: Badan Pertanahan Nasional Kabupaten Magelang .2017

Kinerja makro urusan pertanahan antara lain bisa dilihat dari indikator penyelesaian izin lokasi. Dari data historis kinerja makro urusan pertanahan disajikan dalam Tabel 2.68.

Tabel 2.68.
Kinerja Makro Urusan Pertanahan Tahun 2012-2016

Indikator	Tahun				2016
	2012	2013	2014	2015	
Persentase luas lahan bersertifikat (%)	32,73	33,55	51,38	51,80	52,10
Penyelesaian kasus tanah negara (%)	62,50	100	100	100	100
Penyelesaian izin lokasi (%)	100	80	90,57	122,73	N/A

Sumber: Badan Pertanahan Nasional Kabupaten Magelang, 2017

2.1.4.1.10. KEPENDUDUKAN DAN CATATAN SIPIL

Kinerja urusan kependudukan dan catatan sipil dapat dilihat dari beberapa indikator yaitu rasio penduduk ber-KTP per satuan penduduk, Rasio bayi berakte kelahiran, Rasio pasangan berakte nikah, Kepemilikan KTP, Kepemilikan akta kelahiran per 1.000 penduduk. Data historis indikator urusan Kependudukan dan Catatan Sipil tersebut dapat dilihat pada Tabel 2.69 sebagai berikut:

Tabel 2.69.
Kinerja Makro Urusan Kependudukan dan Catatan Sipil
Tahun 2012-2016

Indikator	Tahun				
	2012	2013	2014	2015	2016
Rasio penduduk ber-KTP per satuan penduduk (%)	82,92	86,93	93,91	88,62	94,90
Rasio bayi berakte kelahiran (%)	69,0	71,5	91,40	61	87,43
Rasio pasangan berakte nikah	1,75	1,62	204*	221*	265*

*Angka absolut

Sumber: Dinas Kependudukan dan Pencatatan Sipil Kab. Magelang. 2017

Pasangan yang mencatatkan pernikahannya di catatan sipil adalah pasangan yang beragama non muslim, yang kemudian diterbitkan Akta nikah oleh Dinas Kependudukan dan Pencatatan Sipil Kabupaten Magelang. Sedangkan pasangan yang beragama islam, memcatatkan pernikahannya di Kantor Urusan Agama (KUA) dan diterbitkan surat nikah.

2.1.4.1.11. PEMBERDAYAAN PEREMPUAN DAN PERLINDUNGAN ANAK

Dalam rangka pemberdayaan perempuan dan perlindungan anak diperlukan akses seluas-luasnya terhadap perempuan untuk berperan aktif di semua bidang kehidupan untuk menuju kesetaraan gender.

Pada tahun 2015, jumlah pekerja perempuan di lingkungan pemerintah Kabupaten Magelang sebanyak 5.926 jika dibandingkan dengan jumlah PNS di Kabupaten Magelang persentasenya sebesar 55.01%. Namun jika dirinci menurut status jabatan maka persentasi perempuan sangat rendah. Pada eselon II presentase perempuan hanya 17,29 persen; pada eselon III sebesar 20 persen; dan pada eselon IV sebesar 34 persen. Selengkapnya dapat dilihat pada tabel 2.70.

Pada tahun 2016, jumlah pekerja perempuan di lingkungan pemerintah Kabupaten Magelang sebanyak 5.415 orang. Namun jika dirinci menurut status jabatan maka persentase perempuan sangat rendah. Pada eselon II presentase perempuan hanya 17,24 persen; pada eselon III sebesar 18,75 persen; dan pada eselon IV sebesar 33,64 persen. Jika diperhitungkan dengan jumlah angkatan kerja perempuan secara keseluruhan maka Persentase Partisipasi Perempuan di Lembaga Pemerintah Kabupaten pada tahun 2016 hanya sebesar 1,94 persen. menurun jika dibandingkan dengan Persentase Partisipasi Perempuan di Lembaga Pemerintah Kabupaten pada tahun 2015 yang mencapai 2,14 persen. Penurunan ini disebabkan karena adanya PNS yang pensiun, dan kebijakan moratorium PNS oleh pemerintah Pusat. Selengkapnya dapat dilihat pada tabel 2.70.

Tabel 2.70.
Persentase Partisipasi Perempuan di Lembaga Pemerintah Tahun 2014-2016

No	Uraian	Tahun		
		2014	2015	2016
1	Jabatan eselon II			
1.1	Jumlah perempuan yang menempati jabatan eselon II	3	5	5
1.2	Jumlah jabatan eselon II	29	29	29
1.3	Persentase perempuan yang menempati jabatan eselon II	10,34	17,29	17,29
2	Jabatan eselon III			
2.1	Jumlah perempuan yang menempati jabatan eselon III	28	32	30
2.2	Jumlah jabatan eselon III	160	160	160
2.3	Persentase perempuan yang menempati jabatan eselon III	17,50	20,00	18,75
3	Jabatan eselon IV			
3.1	Jumlah perempuan yang menempati jabatan eselon IV	234	229	218
3.2	Jumlah jabatan eselon IV	648	648	648
3.3	Persentase perempuan yang menempati jabatan eselon IV	26,11	35,39	33,64
4	Jumlah Pekerja Perempuan yang bekerja di lingkungan Pemerintah Kab.Magelang	5.877	5.926	5.415
4.1	Jumlah pegawai di lingkungan Pemerintah Kab.Magelang	10.605	10.772	9.629
4.2	Persentase perempuan pegawai di lingkungan Pemerintah Kab.Magelang	55,42	55,01	56,24
5	Jumlah Pekerja Perempuan	275.073	276.997	279.504
6	Persentase Partisipasi Perempuan di Lembaga Pemerintah Kabupaten (%) (4/5)*100	2,14	2,14	1,94

Sumber: Badan Kepegawaian, Pendidikan, dan Pelatihan Daerah dan Dispermasdes Kabupaten Magelang, 2017

Tingkat partisipasi angkatan kerja perempuan mengalami peningkatan mulai tahun 2013. Peningkatan terbesar pada tahun 2015 ke 2016 yaitu dari 62,47% menjadi 62,73%. Walaupun secara umum peningkatan partisipasi angkatan kerja perempuan relatif kecil, namun

jumlah angkatan kerja perempuan mengalami peningkatan yang cukup besar. Data selengkapnya dapat dilihat pada tabel 2.71.

Tabel 2.71.
Partisipasi Angkatan Kerja Perempuan di Kabupaten Magelang
Tahun 2012-2016

No	Uraian	Tahun				
		2012	2013	2014	2015	2016
1	Jumlah Angkatan Kerja Perempuan	272.700	273.886	275.073	276.997	279.504
2	Jumlah Penduduk Usia Kerja Perempuan	439.946	440.727	441.508	443.442	445.599
3	Persentase Partisipasi Angkatan Kerja Perempuan (%)	61.98	62.14	62.30	62.47	62,73

Sumber: Dinas Perindustrian dan tenaga Kerja Kabupaten Magelang, 2017

Kekerasan dalam rumah tangga (KDRT) adalah setiap perbuatan terhadap seseorang terutama perempuan, yang berakibat timbulnya kesengsaraan atau penderitaan secara fisik,seksual, psikologis dan/atau penelantaran rumah tangga termasuk ancaman untuk melakukan perbuatan pemaksaan atau perampasan kemerdekaan secara melawan hukum dalam lingkup rumah tangga. Secara rinci dapat dilihat pada tabel 2.72.

Tabel 2.72.
KDRT di Kabupaten Magelang Tahun 2012-2016

No	Uraian	Tahun				
		2012	2013	2014	2015	2016
1	Jumlah Rumah Tangga	321.294	326.748	331.578	334.590	390.618
2	Jumlah KDRT	83	52	33	36	37
3	Rasio KDRT (%) (2/1)*100	0,026	0,016	0,001	0,011	0,009

Sumber: Dinas Sosial. Pengendalian Penduduk dan Keluarga Berencana dan Pemberdayaan Perempuan dan Perlindungan Anak Kabupaten Magelang. 2017

Jumlah kasus tindak kekerasan dalam rumah tangga sebanyak 33 kasus pada tahun 2014, 36 kasus pada tahun 2015 dan 37 kasus pada tahun 2016. Kecenderungan meningkatnya kasus KDRT yang dilaporkan ini menunjukkan adanya kesadaran masyarakat tentang kekerasan khususnya kekerasan yang terjadi di ranah rumah tangga pada umumnya. Jenis kasus KDRT meliputi:

- Kekerasan fisik adalah perbuatan yang mengakibatkan rasa sakit, jatuh sakit atau luka berat;
- Kekerasan psikis adalah perbuatan yang mengakibatkan ketakutan, hilangnya rasa percaya diri, hilangnya kemampuan untuk bertindak, rasa tidak berdaya, dan/atau penderitaan psikis berat pada seseorang;
- Kekerasan seksual meliputi pemaksaan hubungan seksual yang dilakukan terhadap orang yang menetap dalam lingkup rumah tangga tersebut. pemaksaan hubungan seksual terhadap salah seorang dalam lingkup rumah tangganya dengan orang lain untuk tujuan komersial dan/atau tujuan tertentu;

- d. Penelantaran rumah tangga dimana setiap orang dilarang menelantaran orang dalam lingkup rumah tangganya, padahal menurut yang berlaku baginya atau karena persetujuan atau perjanjian ia wajib memberikan kehidupan, perawatan atau pemeliharaan kepada orang tersebut. Penelantaran juga berlaku bagi setiap orang yang mengakibatkan ketergantungan ekonomi dengan cara membatasi dan/atau melarang untuk bekerja yang layak di dalam atau di luar rumah sehingga korban berada di bawah kendali orang tersebut.

Sesuai Undang-Undang Nomor 23 Tahun 2004 tentang Penghapusan Kekerasan dalam Rumah Tangga. Undang-Undang Nomor 35 Tahun 2014 tentang Perubahan atas Undang-Undang Nomor 23 Tahun 2002 tentang Perlindungan Anak. Undang-Undang nomor 21 Tahun 2007 tentang Tindak Pidana Perdagangan Orang dan Peraturan Menteri Pemberdayaan Perempuan dan Perlindungan Anak Nomor 5 Tahun 2010. minimal layanan bidang pemberdayaan perempuan dan perlindungan anak adalah: pengaduan, medis, rumah aman, pendampingan psikososial, rehabilitasi sosial (pelatihan ketrampilan dan bimbingan rohani), pemulangan, dan reintegrasi sosial.

Pemerintah Kabupaten Magelang telah mampu melakukan fasilitasi terhadap semua kasus tindak kekerasan terhadap perempuan dan anak. Penanganan atas tindak kekerasan terhadap perempuan dan anak tersebut dilakukan dengan tindakan konseling, medis berupa rujukan ke pusat pelayanan terpadu/rumah sakit, berupa konsultasi serta pendampingan ke Polisi, Pengadilan Agama (PA) maupun Pengadilan Negeri (PN), Psikososial meliputi identifikasi kasus, konseling, *home visit*, *out reach*, sosialisasi serta reintegrasi (pelatihan ketrampilan) dan pemberdayaan (bimbingan rohani, pemberian ketrampilan serta pendampingan pemulangan, *shelter* (Rumah Aman). Akan tetapi shelter yang ada masih menggunakan shelter milik Provinsi Jawa Tengah di Semarang. Kabupaten Magelang sampai saat ini belum memiliki shelter sendiri.

Banyaknya kasus yang dalam perjalanannya dicabut oleh pelapor yang sekaligus juga korban, lebih karena banyaknya beban gender perempuan korban yang seringkali harus ditanggung sendiri, kuatnya budaya patriarki, doktrin agama dan adat menempatkan perempuan korban kekerasan dalam rumah tangga dalam situasi yang sulit untuk keluar dari lingkaran kekerasan yang dialaminya dan cenderung ragu untuk mengungkapkan fakta kekerasannya. Bahkan korban sulit mendapat dukungan dari keluarga maupun komunitas.

Kepedulian Pemerintah Kabupaten Magelang dalam menangani kasus tindak kekerasan terhadap perempuan dan anak dapat digambarkan dalam indikator jumlah penanganan tindak kekerasan terhadap perempuan dan anak. Tindak kekerasan terhadap perempuan dan anak umumnya adalah tindak Kekerasan Dalam Rumah Tangga (KDRT), non KDRT dan *trafficking* (perdagangan orang).

Jumlah Pengaduan Perlindungan Perempuan dan Anak yang terselesaikan sebanyak 82 kasus pada tahun 2014, 99 kasus pada tahun 2015 dan 113 kasus pada tahun 2016. persentase penyelesaian pengaduan, dari tahun ke tahun mencapai 100%, berarti bahwa semua pengaduan perlindungan perempuan dan anak dapat diselesaikan. Secara rinci dapat dilihat pada tabel 2.73.

Tabel 2.73.
 Penyelesaian Pengaduan Perlindungan Perempuan dan Anak
 dari Tindak Kekerasan di Kabupaten Magelang
 Tahun 2012-2016

No	Uraian	Tahun				
		2012	2013	2014	2015	2016
1	Jumlah Pengaduan Perlindungan Perempuan dan Anak	140	120	82	99	113
2	Jumlah Pengaduan Perlindungan Perempuan dan Anak yang Terselesaikan	140	120	82	99	113
3	Persentase Penyelesaian Pengaduan (%) $(2/1)*100$	100%	100%	100%	100%	100

Sumber: Dinas Sosial, Pengendalian Penduduk dan Keluarga Berencana dan Pemberdayaan Perempuan dan Perlindungan Anak Kabupaten Magelang, 2017

Atas komitmen Pemerintah Kabupaten Magelang dalam penyelenggaraan pengarusutamaan *gender* dalam pembangunan nasional, Kabupaten Magelang berhasil meraih penghargaan Kabupaten Layak Anak Kategori Madya pada tahun 2015. Prestasi ini merupakan peningkatan dari pencapaian 2012 yang meraih predikat Pratama.

Data historis kinerja makro urusan pemberdayaan perempuan dan perlindungan anak disajikan dalam 2.74.

Tabel 2.74.
 Kinerja Makro Urusan Pemberdayaan dan Perlindungan Anak Tahun
 2012-2016

Indikator	Tahun				
	2012	2013	2014	2015	2016
Persentase partisipasi perempuan di lembaga pemerintah (%)	2,43	2,44	2,44	2,14	1,94
Persentase partisipasi perempuan di lembaga swasta (%)	54,45	33,6	41,28	33,96	34,79
Persentase keterlibatan perempuan di legislative (%)	12	12	14	14	14
Indeks Pembangunan Perempuan (IPG)	92,16	92,20	92,79	92,91	92,91*
Indeks Pemberdayaan Perempuan (IDG)	61,27	58,77	65,54	68,53	68,53*
Jumlah Anak dengan Disabilitas (anak)	2.129	2.295	1.166	1.167	1.130
Jumlah Anak Terlantar (anak)	1.678	1.263	2.319	2.309	1.923
Jumlah Kasus Anak Berhadapan dengan Hukum (ABH)(anak)	156	194	99	90	3
Jumlah Anak PMKS (anak)	4.081	3.776	2.313	2.313	3.243
Jumlah Kekerasan terhadap Anak (anak)	40	45	30	54	5
Rasio KDRT	0,043	0,03	0,01	0,01	0,009
Penyelesaian pengaduan perlindungan perempuan dan anak dari tindakan kekerasan (%)	100	100	100	100	100

Sumber: Dinas Sosial, Pengendalian Penduduk dan Keluarga Berencana dan Pemberdayaan Perempuan dan Perlindungan Anak Kabupaten Magelang, 2017

Dari tabel di atas terlihat bahwa persentase keterlibatan perempuan di lembaga pemerintahan cenderung menurun. Hal ini disebabkan adanya pegawai yang purna tugas dan mutasi pegawai antar daerah. Peran perempuan di lembaga swasta cenderung turun sari tahun 2012 s/d 2015 namun ada sedikit kenaikan pada tahun 2016. Keterlibatan

perempuan di legeslatif menunjukkan angka yang tetap dari tahun ke tahun ini disebabkan selama periode waktu tersebut masa bakti anggota Dewan yang perempuan tidak ada pergantian antar waktu (PAW). Indeks Pemberdayaan Perempuan (IDG) menunjukkan kondisi yang fluktuatif. Ini disebabkan adanya adanya sumbangan perempuan dalam pendapatan kerja. Dimana sebagian besar perempuan di Kabupaten Magelang adalah bekerja di sektor informal sebagai petani yang tidak terdata secara jelas.

Angka kekerasan terhadap anak menunjukkan angka yang tinggi ini disebabkan masih kuatnya budaya patriarki. Budaya *assertive* pada anak rendah, dan kebijakan perlindungan anak masih bersifat sektoral. Media hiburan yang tidak mendidik juga merupakan faktor yang sangat berpengaruh disamping kurangnya promosi kebijakan dan kepedulian para pengambil kebijakan terhadap kerentanan anak.

Data penyandang masalah sosial anak di Kabupaten Magelang masih tinggi namun dari tahun ke tahun menunjukkan trend yang turun. Tingginya jumlah anak PMKS ini antara lain disebabkan belum optimalnya anak PMKS karena beberapa masalah diantaranya belum adanya petugas/pekerja sosial yang akan mendampingi pola penanganan berbasis keluarga. Adapun penurunan jumlah anak PMKS dikarenakan perhatian yang lebih serius dari pemerintah Kabupaten Magelang terhadap anak PMKS. Salah satu pola penanganan PMKS adalah dengan berbasis panti. Namun ada permasalahan di Kabupaten Magelang dalam penanganan PMKS ini, yaitu pemerintah Kabupaten Magelang belum mempunyai panti/LKSA.

2.1.4.1.12. KELUARGA BERENCANA DAN KELUARGA SEJAHTERA

Keberhasilan dalam mewujudkan pertumbuhan penduduk yang seimbang dan mengembangkan kualitas penduduk serta keluarga akan memperbaiki segala aspek dan dimensi pembangunan serta kehidupan masyarakat untuk lebih maju dan mandiri. Untuk mewujudkan pertumbuhan penduduk yang seimbang dan keluarga yang berkualitas dilakukan melalui pengendalian angka kelahiran. Pelaksanaan Program Keluarga Berencana dan Keluarga Sejahtera di Kabupaten Magelang telah mampu memberikan kontribusi terhadap pembangunan. Keluarga Berencana dan Keluarga Sejahtera dicanangkan untuk mengetahui tingkat Partisipasi Pasangan Usia Subur (PUS) terhadap KB baik sebagai akseptor KB maupun Peserta Program KB aktif. Besarnya angka partisipasi KB (akseptor) menunjukkan adanya pengendalian jumlah penduduk. Secara rinci dapat dilihat pada tabel 2.75.

Tabel 2.75.
Rasio Akseptor KB di Kabupaten Magelang
Tahun 2012-2016

No	Uraian	2012	2013	2014	2015	2016
1	Jumlah Pasangan Usia Subur	220.587	222.953	219.756	222.953	225.057
2	Jumlah Akseptor KB	179.084	173.749	169.848	173.749	179.528
3	Persentase Akseptor KB (%)	81,19	75,23	77,29	77,93	79,77

Sumber: Dinas Sosial, Pengendalian Penduduk dan Keluarga Berencana dan Pemberdayaan Perempuan dan Perlindungan Anak Kabupaten Magelang, 2017

Kinerja makro urusan keluarga berencana dan keluarga sejahtera antara lain dapat dilihat dari beberapa indikator yaitu rata-rata jumlah anak per keluarga. Rasio akseptor KB. Cakupan peserta KB aktif. Rasio

Drop out KB (DO KB). Rasio *Total Fertility Rate* (TFR) dan keluarga pra sejahtera dan keluarga sejahtera I.

Tabel 2.76.
Kinerja Makro Urusan Keluarga Berencana dan Keluarga Sejahtera
Tahun 2012-2016

Indikator	Tahun				
	2012	2013	2014	2015	2016
Rata-rata jumlah anak per keluarga	1,6	1,6	1,73	1,31	1,27
Rasio akseptor KB	81,8	75,2	77,29	77,93	79,77
Rasio <i>Total Fertility Rate</i> (TFR)	2,4	2,35	2,35	2,5056	2,5056*
Rasio <i>Drop Out</i> (DO) KB	7,53	17,85	7,18	5,14	5,97
Keluarga Pra Sejahtera	88.261	93.256	92.743	91.815	91.106
Keluarga Sejahtera I (KK)	59.500	60.528	63.778	64.327	66.341
Keluarga Sejahtera II (KK)	74.395	71.100	72.274	75.526	77.877
Keluarga Sejahtera III (KK)	111.562	103.436	104.423	121.328	131.821
Keluarga Sejahtera III Plus (KK)	20.073	19.822	20.902	22.164	23.473

Sumber: Dinas Sosial, Pengendalian Penduduk dan Keluarga Berencana dan Pemberdayaan Perempuan dan Perlindungan Anak Kabupaten Magelang, 2017

2.1.4.1.13. SOSIAL

Pembangunan sosial dilaksanakan dalam rangka meningkatkan kualitas kesejahteraan masyarakat baik melalui kebijakan pada aspek sosial maupun aspek lainnya seperti pembangunan kehidupan beragama. Target pembangunan sosial diarahkan pada pencapaian Standar Pelayanan Minimal (SPM) bidang sosial yaitu Penyandang Masalah Kesejahteraan Sosial (PMKS) dan Potensi dan Sumber Kesejahteraan Sosial (PSKS). Data historis kinerja makro urusan sosial disajikan dalam Tabel 2.77.

Tabel 2.77.
Kinerja Makro Urusan Sosial Tahun 2012-2016

Indikator	Tahun				
	2012	2013	2014	2015	2016
Sarana sosial seperti panti asuhan*. Panti jompo dan panti rehabilitasi (buah)	32	33	39	39	39
PMKS yang memperoleh bantuan sosial (orang)	50	50	890	3.080	40.016
PMKS yang tertangani (orang)	31	45	890	3.290	40.253

Sumber: Dinas Sosial, Pengendalian Penduduk dan Keluarga Berencana dan Pemberdayaan Perempuan dan Perlindungan Anak Kabupaten Magelang, 2017

2.1.4.1.13.1.Sarana sosial

Penanganan PMKS tidak dapat dilepaskan dari ketersediaan sarana sosial seperti panti asuhan. Panti jompo dan panti rehabilitasi. Namun hingga sekarang Pemerintah Kabupaten Magelang belum memiliki sarana sosial. Satu-satunya lembaga sosial milik pemerintah adalah Panti Sosial Mardi Putra ANTASENA yang berada di bawah Kementerian Sosial.

2.1.4.1.13.2. PMKS yang memperoleh bantuan sosial

Pendekatan penanganan PMKS dilakukan melalui 4 (empat) pilar yakni perlindungan sosial. rehabilitasi sosia. pemberdayaan sosial dan jaminan sosial. Melalui pendekatan ini tidak semua penanganan PMKS

bermuara pada bantuan. Namun disesuaikan dengan permasalahan yang dihadapi dan kondisi masing-masing PMKS. Penanganan PMKS dibagi ke dalam dua kelompok yaitu PMKS potensial dan non potensial. Dalam kurun waktu Tahun 2012-2016 jumlah PMKS yang memperoleh bantuan mengalami kenaikan secara signifikan yaitu dari 50 orang menjadi 40.016 orang.

2.1.4.1.13.3. PMKS yang Tertangani

Penanganan PMKS kurun waktu Tahun 2012-2016 dapat dilihat pada Tabel 2.78. berikut:

Tabel 2.78.
Penyandang Masalah Kesejahteraan Sosial Tahun 2012-2016

Jenis Masalah Kesejahteraan Sosial	Tahun				
	2012	2013	2014	2015	2016
Lanjut usia terlantar (orang)	3.923	3.731	4.592	4.592	4.500
Anak terlantar (anak)	1.678	1.263	2.313	2.313	1.919
Penyandang cacat (orang)	2.461	4.283	4.287	7.556	7.879
Tuna susila (orang)	28	15	40	20	11
Gelandangan dan pengemis (orang)	142	133	101	23	103
Bekas narapidana (orang)	410	294	228	228	216

Sumber: Sumber: Dinas Sosial, Pengendalian Penduduk dan Keluarga Berencana dan Pemberdayaan Perempuan dan Perlindungan Anak Kabupaten Magelang, 2017

2.1.4.1.14. KETENAGAKERJAAN

Indikator ketenagakerjaan mencerminkan kesehatan ekonomi atau siklus bisnis secara keseluruhan. Indikator kinerja makro urusan ketenagakerjaan ditunjukkan dari angka partisipasi angkatan kerja. Tingkat pengangguran terbuka. Pencari kerja yang ditempatkan. Jumlah kasus dan status penyelesaian hubungan industrial.

2.1.4.1.14.1. Tingkat Partisipasi Angkatan Kerja

Perkembangan jumlah angkatan kerja di Kabupaten Magelang pada Tahun 2012-2016 cenderung mengalami peningkatan. Diikuti dengan peningkatan TPAK. Peningkatan TPAK perlu diikuti dengan perluasan lapangan kerja dan peningkatan kompetensi tenaga kerja atau diarahkan untuk melanjutkan jenjang pendidikan yang lebih tinggi. Jumlah angkatan kerja dan TPAK sebagaimana dapat dilihat pada Tabel 2.79. berikut:

Tabel 2.79.
Jumlah dan Tingkat Partisipasi Angkatan Kerja (TPAK)
Tahun 2012-2016

No.	Tahun	Jumlah Angkatan Kerja (orang)	Jumlah Penduduk usia kerja (orang)	TPAK (%)
1.	2012	654.887	878.863	74,52
2.	2013	660.111	883.697	74,70
3.	2014	666.331	889.123	74,94
4.	2015	672.063	894.416	75,14
5.	2016	677.909	899.809	75,34

Sumber : Dinas Perindustrian dan Tenaga Kerja Kab. Magelang, 2017

2.1.4.1.14.2. Tingkat Pengangguran Terbuka

Jumlah penganggur dan tingkat pengangguran terbuka di Kabupaten Magelang selama periode Tahun 2012–2016 angkanya fluktuatif. Hal ini disebabkan angkatan kerja yang tidak melanjutkan pendidikan ke jenjang yang lebih tinggi dan kurangnya lapangan pekerjaan sehingga angkatan kerja kurang terserap di pasar kerja. Secara rinci dapat dilihat pada Tabel 2.80 berikut:

Tabel 2.80.
Jumlah Penganggur dan Tingkat Pengangguran Terbuka (TPT)
Tahun 2012–2016

No	Tahun	Jumlah Penganggur (orang)	Jumlah Angkatan Kerja (orang)	TPT (%)
1.	2012	29.252	654.887	4,47
2.	2013	30.252	660.111	4,58
3.	2014	27.067	666.331	4,06
4.	2015	25.855	672.063	3,85
5.	2016	23.837	677.909	3,52

Sumber : Dinas Perindustrian dan Tenaga Kerja Kab. Magelang, 2017

2.1.4.1.14.3. Pencari Kerja yang Ditempatkan

Gambaran pencari kerja yang ditempatkan di Kabupaten Magelang Tahun 2014 tercatat sebanyak 672 orang dari 4.141 pencari kerja yang terdaftar atau sebesar 16,23%. Pada Tahun 2015 sebanyak 634 orang pencari kerja ditempatkan dari 3.179 pencari kerja yang terdaftar (19,94%) dan pada tahun 2016 prosentase pencari kerja yang ditempatkan naik menjadi 40,36

Data perkembangan pencari kerja yang terdaftar meningkat. Pencari kerja yang ditempatkan disajikan dalam tabel 2.81 berikut:

Tabel 2.81.
Pencari Kerja yang Ditempatkan Tahun 2012–2016

No	Tahun	Pencari Kerja yang Terdaftar (orang)	Pencari Kerja yang Ditempatkan (orang)	Persentase
1.	2012	5.684	2.070	36,42
2.	2013	17.272	1.252	7,25
3.	2014	4.141	672	16,23
4.	2015	3.179	634	19,94
5.	2016	3.573	1.442	40,36

Sumber : Dinas Perindustrian dan Tenaga Kerja Kab. Magelang, 2017

2.1.4.1.14.4. Rasio Rata-rata Upah Minimum Kabupaten/Kota (UMK) dibanding Kebutuhan Hidup Layak (KHL)

Pencapaian rasio Upah Minimum Kabupaten (UMK dibandingkan KHL di Kabupaten Magelang selama periode Tahun 2012–2016 terus mengalami peningkatan. sehingga setara dengan KHL, yang

mengindikasikan bahwa pendapatan tenaga kerja telah mencapai kebutuhan hidup layak. Secara rinci dapat dilihat pada Tabel 2.82 berikut:

Tabel 2.82.
Rasio Rata-Rata UMK dibanding KHL
Kabupaten Magelang Tahun 2012–2016

No	Tahun	UMK (Rp/bln/org)	KHL (Rp/bln/org)	Rasio (%)
1.	2012	870.000	879.072	98,97
2.	2013	942.000	942.856	99,91
3.	2014	1.152.000	1.152.000	100,00
4.	2015	1.255.000	1.254.849	100,00
5.	2016	1.570.000	0	0

Sumber : Dinas Perindustrian dan Tenaga Kerja Kab. Magelang, 2017

Pada tahun 2016, KHL Kabupaten Magelang nol karena ada perubahan aturan dalam penetapan UMK, yaitu dari Pemenaker Nomor 12 tahun 2013 yang mengamanatkan penentuan UMK berdasarkan hasil survey KLH diganti dengan PP Nomor 78 tahun 2015 yang mengamanatkan UMK ditentukan berdasarkan inflasi.

2.1.4.1.14.5. Proporsi Tenaga Kerja yang Berusaha Sendiri dan Pekerja Keluarga Terhadap Total Kesempatan Kerja (yang Bekerja)

Proporsi tenaga kerja yang berusaha sendiri dan pekerja keluarga terhadap total kesempatan kerja (yang bekerja) selama periode Tahun 2013–2014 mula-mula mengalami penurunan dan Tahun 2014-2015 mengalami kenaikan yang mengindikasikan semakin meningkatnya pekerja non formal. Namun pada tahun 2016 mengalami sedikit penurunan dibanding tahun 2015. Perkembangan capaian proporsi tenaga kerja tersebut dapat dilihat pada Tabel 2.83 berikut:

Tabel 2.83.
Proporsi Tenaga Kerja yang Berusaha Sendiri dan Pekerja Keluarga Terhadap
Total Kesempatan Kerja (yang Bekerja) Tahun 2012–2016

No	Tahun	Proporsi Tenaga Kerja yang Berusaha Sendiri dan Pekerja Keluarga Terhadap Total Kesempatan Kerja	Berusaha Sendiri (orang)	Kesempatan Kerja (orang)
1.	2012	13,36	83.559	625.635
2.	2013	14,06	96.900	689.192
3.	2014	12,90	82.492	639.267
4.	2015	14,64	82.536	563.672
5.	2016	14,50	82.831	571.319

Sumber : Dinas Perindustrian dan Tenaga Kerja. Kab. Magelang. 2017

2.1.4.1.14.6. Tingkat Penyelesaian Kasus Hubungan Industrial

Kasus Hubungan Industrial (HI) yaitu sengketa jumlah pekerja dengan pengusaha dibagi jumlah perusahaan selama periode Tahun 2012–2016 menunjukkan jumlah yang fluktuatif, tertinggi pada Tahun 2011 sebesar 27 kasus dan terendah pada Tahun 2015 sebanyak 2 (dua) kasus. Namun semua kasus tersebut dapat terselesaikan 100%. Data selengkapnya sebagaimana Tabel 2.84.

Tabel 2.84.
Tingkat Penyelesaian Kasus Hubungan Industrial Tahun 2012–2016

No	Tahun	Jumlah Perusahaan	Jumlah Kasus	Status
1.	2012	390	8	100% (terselesaikan)
2.	2013	390	3	100% (terselesaikan)
3.	2014	407	6	100% (terselesaikan)
4.	2015	341	2	100% (terselesaikan)
5.	2016	372	11	100% (terselesaikan)

Sumber : Dinas Perindustrian dan Tenaga Kerja. Kab. Magelang. 2017

2.1.4.1.14.7. Jumlah Kepesertaan Jamsostek dalam Hubungan Industrial

Jumlah perusahaan dan jumlah tenaga kerja yang telah mengikuti program Jamsostek selama periode Tahun 2014–2016 mengalami penurunan. Data secara rinci dapat dilihat pada Tabel 2.85.

Tabel 2.85.
Perkembangan Jumlah Perusahaan dan Tenaga Kerja yang Mengikuti Program Jamsostek Tahun 2012–2016

No	Tahun	Jumlah Perusahaan (buah)	Jumlah Tenaga Kerja (orang)
1.	2012	390	24.141
2.	2013	390	24.141
3.	2014	404	24.131
4.	2015	341	11.801
5.	2016	372	13.143

Sumber : Dinas Nakerin Kab. Magelang, 2017

2.1.5.1.15. KOPERASI. USAHA KECIL DAN MENENGAH

Jumlah koperasi sampai dengan tahun 2016 adalah mencapai 587 atau meningkat 1,19 % dengan tahun 2015 sebanyak 580 Unit. Perkembangan jumlah koperasi secara kuantitas diikuti dengan perbaikan kualitas pengelolaan oleh pengurus-pengurus koperasi yang ada. dimana hal tersebut tercermin dari jumlah koperasi aktif di tahun 2016 yang mencapai 80,41%, sedangkan jumlah koperasi aktif pada tahun 2015 hanya mencapai 82,75 %. Secara rinci disajikan pada tabel 2.87.

Tabel 2.86.
Kinerja Makro Urusan Koperasi. Usaha Kecil dan Menengah Tahun 2012–2016

Indikator	Tahun				
	2012	2013	2014	2015	2016
Persentase koperasi aktif (%)	74,49	74,78	78,25	82,75	80,41
Jumlah koperasi (buah)	574	576	570	580	587
Jumlah koperasi aktif (buah)	443	445	446	480	472
Jumlah koperasi tidak aktif (buah)	131	131	24	100	115
Jumlah koperasi sehat/berkualitas (buah)	94	101	163	208	212
Jumlah UKM Non BPR/LKM UKM (buah)	106.213	106.136	106.403	106.650	106.200
Persentase Usaha Mikro dan Kecil yang dibina (%)	N/A	0,415	0,396	1,2	1,6

Sumber: Dinas Perdagangan, Koperasi, Usaha Kecil dan Menengah Kab. Magelang, 2017

Pada Tahun 2015, jumlah UMKM di Kabupaten Magelang tercatat sebanyak 106.412 UMKM yang terdiri dari 105.896 usaha mikro, 304 usaha kecil dan 212 usaha menengah. Sedangkan pada tahun 2016, jumlah UMKM di Kabupaten Magelang tercatat sebanyak 106.515 UMKM. Perkembangan jumlah UMKM dari tahun 2012 s/d 2016 bersifat fluktuatif, dikarenakan adanya perubahan situasi perekonomian yang sangat berpengaruh terhadap tumbuh kembangnya UMKM.

Jumlah usaha kecil dan menengah yang tercatat merupakan usaha kecil dan menengah yang telah memiliki ijin dan untuk usaha mikro yang tercatat merupakan jumlah usaha mikro baik yang memiliki ijin maupun yang masih belum memiliki ijin. Secara rinci disajikan pada tabel 2.87.

Tabel 2.87.
Usaha Mikro dan Kecil Kabupaten Magelang
Tahun 2012–2016

Indikator	Tahun				
	2012	2013	2014	2015	2016
Jumlah Seluruh UMKM	106.136	106.403	106.650	106.412	106.515
Jumlah Usaha Mikro dan Kecil	105.923	106.190	106.437	106.200	106.200
Persentase Usaha Mikro dan Kecil (%)	99.8	99.8	99.8	99.8	99,71

Sumber: Dinas Perdagangan, Koperasi, Usaha Kecil dan Menengah Kab. Magelang, 2017

2.1.4.1.16. PENANAMAN MODAL

Penanaman modal atau investasi didefinisikan sebagai bentuk pengeluaran, baik yang dilakukan oleh individu maupun perusahaan, untuk membeli barang modal dan perlengkapan produksi untuk meningkatkan kemampuan dalam memproduksi barang maupun jasa yang berlanjut dengan suatu proses produksi. Dengan demikian investasi akan menciptakan lapangan kerja, meningkatkan kapasitas produksi barang atau jasa untuk di pasarkan kepada konsumen, serta menyebabkan adanya interaksi antara produsen (dalam hal ini investor) dan konsumen sehingga pada gilirannya akan menciptakan kemajuan perekonomian.

Pengaruh investasi terhadap pertumbuhan ekonomi suatu wilayah atau daerah dapat di lihat melalui multiplier effect yang di timbulkannya. *Multiplier effect* atau efek pengganda dari investasi dipengaruhi oleh besarnya minat masyarakat untuk mengkonsumsi.

Penanaman modal dalam negeri maupun penanaman modal asing dapat dilakukan dalam bentuk penanaman modal langsung (*direct investment*) maupun penanaman modal portofolio surat berharga (*portfolio investment*). Jumlah proyek PMDN dan PMA Kabupaten Magelang selengkapnya dapat dilihat pada tabel 2.88.

Tabel 2.88.
Jumlah Proyek PMDN dan PMA Tahun 2012–2016

Indikator	Tahun				
	2012	2013	2014	2015	2016
Jumlah PMDN	429	687	820	594	517
Jumlah Nilai PMA	-	-	1	-	1
Total	429	687	821	594	518

Sumber: Dinas Penanaman Modal dan Pelayanan Perijinan Terpadu Satu Pintu Kab. Magelang, 2017

Tabel 2.89.
Rasio Daya Serap Tenaga Kerja PMDN dan PMA
Tahun 2012–2016

	Indikator	Tahun				
		2012	2013	2014	2015	2016
1	Persetujuan	429	687	821	594	518
1.1	Jumlah Proyek	429	687	821	594	518
1.2	Nilai Investasi (Rp. Milyar)	367.748	368.528	374.769	476.281	490.940
1.3	(USD Juta)					
2	Realisasi	429	687	821	594	518
2.1	Jumlah Proyek	429	687	821	594	518
2.2	Nilai Investasi (Rp. Milyar)	367.748	368.528	374.769	476.281	490.490
2.3	(USD Juta)					

Sumber: Dinas Penanaman Modal dan Pelayanan Perijinan Terpadu Satu Pintu Kab. Magelang, 2017

Investasi/penanaman modal langsung berkontribusi dalam membuka lapangan kerja baru. Berikut ini rasio daya serap tenaga kerja sebagai dampak investasi langsung pada tabel 2.90.

Tabel 2.90.
Jumlah Investasi PMDN dan PMA Tahun 2012–2016

	Indikator	Tahun				
		2012	2013	2014	2015	2016
1	Jumlah Proyek PMA dan PMDN	429	687	821	594	518
2	Jumlah Tenaga Kerja Yang Terserap	3.627	9.064	9.890	4.455	7.583
3	Rasio Daya Serap Tenaga Kerja	8,45	13,19	1,20	7,50	14.64

Sumber: Dinas Penanaman Modal dan Pelayanan Perijinan Terpadu Satu Pintu Kab. Magelang 2017

Berdasarkan realisasi penanaman modal PMA dan PMDN tahun 2015 terdapat 594 proyek PMA dan PMDN yang mampu menyerap tenaga kerja sebanyak 4.455 orang, sehingga didapatkan rasio daya serap tenaga kerja sebesar 7,50. Pada tahun 2016, jumlah proyek PMA dan PMDM lebih kecil dari tahun 2015 yaitu sebesar 518, namun jumlah tenaga kerja yang terserap naik menjadi 7.583 dan rasio daya serap juga naik menjadi 14,64. Hal ini disebabkan sebagian PMA dan PMDN ini bersifat padat karya sehingga mampu menyerap tenaga kerja lebih banyak. Kinerja makro urusan penanaman modal selengkapnya dapat dilihat pada Tabel 2.91 berikut:

Tabel 2.91.
Kinerja Makro Urusan Penanaman Modal Tahun 2012–2016

Indikator	Tahun				
	2012	2013	2014	2015	2016
Jumlah investor berskala nasional (PMDN/PMA)	429	429	821	594	518
Jumlah nilai investasi berskala nasional (PMDN/PMA) (juta US \$)	367.748	368.528	374.769	476.281	490.940
Rasio daya serap tenaga kerja (%)	8,45	13,19	14,39	7,50	14.64
Jumlah Penyerapan Tenaga Kerja (orang)	4.527	9.064	9.890	4.455	7.583
Kenaikan/ penurunan Nilai Realisasi PMDN (milyar rupiah)	152.41	780	6.241	88.46	14.709

Sumber: Dinas Penanaman Modal dan Pelayanan Perijinan Terpadu Satu Pintu Kab. Magelang. 2017

2.1.4.1.17. KEBUDAYAAN

Kinerja makro urusan kebudayaan antara lain penyelenggaraan festival seni dan budaya. Sarana penyelenggaraan seni dan budaya serta benda. Situs dan kawasan cagar budaya yang dilestarikan. Data historis kinerja makro urusan kebudayaan selengkapnya dapat dilihat pada Tabel berikut:

Tabel 2.92.
Kinerja Makro Urusan Kebudayaan Tahun 2012-2016

Indikator	Tahun				
	2012	2013	2014	2015	2016
Penyelenggaraan festival seni dan budaya (kali)	33	36	54	44	81
Sarana penyelenggaraan seni dan budaya (buah)	18	18	25	25	25
Benda Situs dan Kawasan Cagar Budaya yang dilestarikan (buah)	508	600	681	681	681

Sumber: Dinas Pariwisata, Pemuda dan Olah Raga dan Dinas Pendidikan dan Kebudayaan Kabupaten Magelang,2017

2.1.4.1.18. KEPEMUDAAN DAN OLAH RAGA

Kinerja makro urusan pemuda dan olahraga antara lain jumlah organisasi pemuda. Jumlah organisasi olah raga. Jumlah kegiatan kepemudaan. Jumlah kegiatan olah raga. Jumlah gelanggang/balai remaja dan jumlah lapangan olah raga. Data historis kinerja makro Makro Urusan Pemuda dan Olah Raga Tahun 2012-2016. Disajikan dalam tabel 2.93 berikut:

Tabel 2.93.
Kinerja Makro Urusan Pemuda dan Olah Raga Tahun 2012–2016

Indikator	Tahun				
	2012	2013	2014	2015	2016
Jumlah organisasi pemuda (buah)	21	21	14	24	26
Jumlah organisasi olah raga (buah)	28	28	28	34	22
Jumlah kegiatan kepemudaan (buah)	15	17	17	17	17
Jumlah kegiatan olah raga (buah)	25	23	23	23	24
Gelanggang / balai remaja (selain milik swasta)	0	0	0	0	0
Lapangan olah raga (buah)	260	253	253	253	253

Sumber: Dinas Pariwisata. Pemuda dan Olah Raga Kabupaten Magelang 2017

2.1.4.1.19. KESATUAN BANGSA DAN POLITIK DALAM NEGERI

Kinerja makro urusan kesatuan bangsa dan politik dalam negeri meliputi kegiatan pembinaan terhadap LSM, Ormas dan OKP serta kegiatan pembinaan politik daerah.

Sesuai dengan ketentuan Peraturan Menteri dalam Negeri Nomor 33 tahun 2012 disebutkan bahwa Organisasi Kemasyarakatan yang selanjutnya disebut orkemas adalah organisasi yang dibentuk oleh anggota masyarakat Warga Negara Republik Indonesia secara sukarela atas dasar kesamaan kegiatan, profesi, fungsi, agama, dan kepercayaan terhadap Tuhan Yang Maha Esa. untuk berperan serta dalam

pembangunan dalam rangka mencapai tujuan nasional dalam wadah Negara Kesatuan Republik Indonesiayang berdasarkan Pancasila.

Dengan pengertian ini bahwa dapat dijelaskan semua Organisasi Masyarakat (Ormas). Lembaga Swadaya Masyarakat (LSM) dan Organisasi Kepemudaan (OKP) merupakan bagian dari Organisasi Kemasyarakatan (Orkemas). Di dalam Peraturan Menteri Dalam Negeri Nomor 33 Tahun 2012 disebutkan bahwa dalam rangka tertib administrasi terkait keberadaan organisasi masyarakat di lingkungan Kementerian Dalam Negeri dan Pemerintah Daerah maka perlu dilakukan pendataan dan pendaftaran ulang keberadaannya, sehingga nantinya seluruh Orkemas yang mendaftar dan memenuhi persyaratan akan diterbitkan Surat Keterangan Terdaftar (SKT). Jadi tiap organisasi kemasyarakatan (orkemas) di Indonesia wajib mendaftarkan diri ke pemerintah, baik pusat maupun daerah, sesuai dengan ruang lingkupnya masing-masing. Selanjutnya, Orkemas akan mendapat Surat Keterangan Terdaftar (SKT) dari lembaga yang berwenang.

Bagi Orkemas yang telah mendapat SKT mendapatkan pembinaan dan pengawasan, dan bagi Orkemas yang melakukan pelanggaran terhadap ketentuan di dalam pasal 25 Peraturan Menteri Dalam Negeri Nomor 33 Tahun 2012 akan dibekukan SKT-nya.

Disamping melakukan pembinaan terhadap Organisasi Kemasyarakatan, Pemerintah Kab. Magelang juga telah melakukan pembinaan terhadap organisasi politik, Pembinaan ini bertujuan untuk memberikan pendidikan dan pengetahuan politik bagi masyarakat khususnya anggota organisasi politik. Data historis kinerja makro urusan kesatuan bangsa dan politik dalam negeri selama rentang waktu 5 tahun terakhir, antara tahun 2012-2016 selengkapnya disajikan Tabel 2.94 berikut ini:

Tabel 2.94.
Kinerja Makro Urusan Kesatuan Bangsa dan Politik Dalam Negeri
Tahun 2012-2016

Indikator	Tahun				
	2012	2013	2014	2015	2016
Kegiatan pembinaan terhadap LSM, Ormas dan OKP	3	12	12	5	9
Kegiatan pembinaan politik daerah	2	12	3	2	6

Sumber: Kantor Kesatuan Bangsa dan Politik Kabupaten Magelang, 2017

Dari data diatas dapat dilihat, bahwa capaian indikator kegiatan pembinaan terhadap LSM, Ormas dan OKP di tahun 2016 sebanyak 9 kegiatan pembinaan. Kegiatan ini merupakan kegiatan rutin yang sudah biasa dilaksanakan setiap tahun. banyak LSM, Ormas dan OKP yang mendaftar untuk mendapatkan SK Terdaftar sebagai Ormas. Hal yang perlu untuk mendapatkan penekanan terhadap kedua indikator diatas adalah kegiatan monitoring dan evaluasi terhadap ormas yang telah dilakukan pembinaan.

Dari aspek politik dan demokrasi. kondisi politik di Kabupaten Magelang dapat digambarkan melalui pelaksanaan Pemilu Presiden, Pemilu Legislatif, serta Pemilukada yang berjalan tertib dan demokratis tanpa disertai pengerahan massa yang berujung tindakan anarkis. Tingkat persentase pemilih dalam Pilkada Bupati dan Wakil Bupati Tahun 2008 sebesar 64,96%; serta Pileg DPR/DPRD dan Pilpres Tahun

2009 dengan tingkat partisipasi pemilih sebesar 79,93% dan 79,50%. Pada tahun 2013, tingkat partisipasi pemilih dalam Pilkada Bupati dan Wakil Bupati sebesar 71,15%. Sedangkan pada Pileg DPR/DPRD dan Pilpres tahun 2014 dengan tingkat partisipasi pemilih sebesar 83% dan 81%. Jumlah kegiatan pembinaan politik daerah pada tahun 2016 meningkat menjadi 6 kegiatan dari tahun 2014 sebanyak 3 kegiatan dan tahun 2015 sebanyak 2 kegiatan.

2.1.4.1.20. OTONOMI DAERAH. PEMERINTAHAN UMUM. ADMINISTRASI KEUANGAN DAERAH. PERANGKAT DAERAH. KEPEGAWAIAN DAN PERSANDIAN

2.1.4.1.20.1. Penegakan Perda

Salah satu komponen strategis dalam penyelenggaraan pemerintahan. pembangunan dan peningkatan kesejahteraan masyarakat adalah kepatuhan masyarakat dan disiplin aparatur dalam menegakkan peraturan. Salah satu cara yang dibutuhkan dalam keberhasilan penegakan perda adalah tersedianya jumlah satuan polisi pamong praja yang memadai. Jumlah polisi pamong praja pada tahun 2014 sebanyak 55 orang, tahun 2015 sebanyak 53 orang dan tahun 2016 menjadi 52. Dengan proyeksi jumlah penduduk 1.257.123 orang pada tahun 2016, maka rasio jumlah polisi pamong praja pada tahun 2016 sebesar 0,41. Secara lengkap disajikan pada tabel di bawah ini.

Tabel 2.95.
Rasio Jumlah Polisi Pamong Praja Tahun 2014-2016

Indikator	Tahun				
	2012	2013	2014	2015	2016
Jumlah Polisi Pamong Praja	58	55	55	53	52
Jumlah Penduduk	1.209.375	1.221.681	1.233.695	1.245.496	1.257.123
Rasio Jumlah Polisi Pamong per 10.000 penduduk	0,48	0,45	0,45	0,43	0,41

Sumber: Satpol PP dan Penamggulangan Kebakaran Kabupaten Magelang 2017

Satpol PP bertugas untuk memelihara dan menyelenggarakan ketenteraman dan ketertiban umum serta menegakkan Peraturan Daerah dan Peraturan Kepala Daerah. Salah satu upaya untuk melaksanakan tugas tersebut melalui patroli dalam rangka pemantauan dan penertiban pelanggaran perda/K3.

Tabel 2.96.
Cakupan Patroli Petugas Polisi Pamong Praja Tahun 2011-2015

Indikator	Tahun				
	2012	2013	2014	2015	2016
Jumlah Patroli Petugas Satpol PP Pemantauan dan Penyelesaian Pelanggaran K3	9	9	9	300*	305

*Patroli gabungan dengan TNI dan Polri

Sumber: Sumber: Satpol PP dan Penamggulangan Kebakaran Kabupaten Magelang, 2017

Penyelesaian pelanggaran K3 (ketertiban. ketentraman. keindahan) adalah upaya mengkondisikan lingkungan kehidupan masyarakat yang kondusif dan demokratis, sesuai Peraturan Daerah yang ditetapkan. Hal ini untuk mewujudkan pemenuhan hak masyarakat untuk hidup tertib,

ten tram serta menjaga keindahan. Dari Hasil pemantauan dan penertiban dapat diketahui jumlah pelanggaran perda/K3.

Pada tahun 2016 tingkat penyelesaian pelanggaran K3 (ketertiban. ketentraman. keindahan) adalah 100%. Secara rinci dapat dilihat pada tabel 2.97 berikut:

Tabel 2.97.
Tingkat Penyelesaian Pelanggaran K3 Tahun 2012-2016

No.	Uraian	Tahun				
		2012	2013	2014	2015	2016
1	Jumlah Penyelesaian Pelanggaran K3	164	152	200	3.141	216
2	Jumlah Pelanggaran K3	211	189	200	3.141	216
3	% penyelesaian pelanggaran K3	77,73	80,42	100	100	100

Sumber: Satpol PP dan Penamggulangan Kebakaran Kabupaten Magelang, 2017

Anggota Linmas di Kabupaten Magelang pada tahun 2016 berjumlah sebanyak 11.464 orang. Dengan proyeksi jumlah penduduk Kabupaten Magelang pada tahun 2016 sebesar 1.257.123 orang, maka rasio jumlah tenaga linmas per 10.000 orang penduduk adalah sebanyak 90 orang. Selengkapny a dapat dilihat pada tabel 2.98.

Tabel 2.98.
Rasio jumlah tenaga linmas per 10.000 orang penduduk
Tahun 2012-2016

No.	Uraian	Tahun				
		2012	2013	2014	2015	2016
1	Jumlah Linmas	11.462	11.475	11.475	11.461	11.464
2	Jumlah Penduduk	1.209.375	1.221.681	1.233.695	1.245.496	1.257.123
3	Rasio Jumlah Linmas per 10.000 penduduk	94,00	93,93	93,01	92,02	91,19

Sumber: Satpol PP dan Penamggulangan Kebakaran Kabupaten Magelang, 2017

Dengan meningkatnya pertumbuhan penduduk Kabupaten Magelang dari tahun ke tahun maka perlu peningkatan kemampuan tenaga Linmas. Peningkatan kemampuan linmas dilakukan setiap tahun melalui berbagai upaya salah satunya adalah pelatihan tentang penanggulangan bencana. sehingga bila sewaktu-waktu terjadi bencana dapat melakukan tindakan penanggulangan bencana di wilayah masing-masing. Semakin besar persentase jumlah petugas perlindungan masyarakat terhadap jumlah penduduk. maka semakin besar ketersediaan petugas perlindungan masyarakat yang dimiliki pemerintah daerah dalam memberikan pelayanan penunjang penyelenggaraan pemerintahan daerah dalam upaya pemeliharaan ketentraman dan ketertiban masyarakat.

2.1.4.1.20.2. Pelayanan Perijinan

Kebutuhan pelayanan perijinan menjadi hal yang penting pada era reformasi ini. Orang menuntut perubahan dalam kualitas pelayanan publik menjadi lebih baik dan memadai. Data pelayanan perijinan di Kabupaten Magelang disajikan pada tabel 2.99 di bawah ini.

Tabel 2.99.
Data Pelayanan Perijinan

No.	Uraian	Jumlah					2016
		2011	2012	2013	2014	2015	
1	2	4	5	6	7	8	9
1.	Pendaftaran Penanaman Modal	-	-	-	0	0	0
2.	Izin Prinsip Penanaman Modal	31	39	31	0	0	0
3.	Izin Prinsip Perluasan Penanaman Modal	-	-	-	0	0	0
4.	Izin Prinsip Perub Pen Modal	-	-	-	0	0	0
5.	Izin Usaha Perdagangan	577	553	611	683	717	673
6.	Tanda Daftar Perusahaan (TDP)	598	596	637	706	769	739
7.	Izin Usaha Industri (IUI)	8	5	12	13	10	11
8.	Izin Perluasan Industri	-	-	-		0	0
9.	Tanda Daftar Industri (TDI)	34	31	32	30	34	31
10.	Izin Usaha Jasa Konstruksi (IUJK)	69	25	28	157	0	56
11.	Izin Usaha Penggilingan Padi	9	17	14	7	0	6
12.	Izin Usaha Angkutan Jalan	32	33	22	11	0	22
13.	Izin Usaha Jasa Pariwisata	32	35	68	43	0	63
14.	Izin Pembudidayaan dan Pengusahaan Sarang Burung Sriti dan atau Walet	-	-	-		0	0
15.	Izin Usaha Peternakan	-	1	0		0	0
16.	Izin Usaha Perikanan	-	-	-		0	0
17.	Izin Usaha Pertambangan (rekomendasi)	1	-	-		0	14
18.	Izin Usaha dan Izin Perluasan Industri Primer Hasil Hutan Kayu (IU-IPHHK) Kapasitas Produksi S/d 2000 M3 per tahun	-	-	-		0	0
19.	Izin Usaha Perluasan	-	-	-		0	0
20.	Izin Usaha Penggabungan Perusahaan Penanaman Modal (merger)	-	-	-		0	0
21.	Izin Usaha Perubahan	-	-	-		0	0
22.	Izin Lokasi	2	1	5	93	31	3
23.	Izin Pemanfaatan Tanah	-	-	-		14	8
24.	Izin Perubahan Penggunaan Tanah	-	-	-		67	39
25.	Izin Gangguan & Izin Tempat Usaha	625	724	795	878	914	801
26.	Izin Mendirikan/ Mengubah/ Merobohkan Bangunan (IMB)	361	440	461	429	594	1.101
27.	Izin Pemakaman dan Perabuan	39	-			0	-
28.	Izin Pemasangan Reklame	256	354	275	252	303	255
29.	Izin Trayek	0	0	0	0	0	-
30.	Dokumen AMDAL. UKL/UPL/ dan SPPL	3	0	0	0	0	-
31.	Izin Penyelenggaraan Pelayanan Bidang Kesehatan	0	0	0	0	0	-
32.	Izin Riset/ Penelitian	345	393	349	394	381	459
33.	Izin Rumah Potong Hewan	0	0	0	0	0	-
34.	Izin Air Tanah	0	0	0	0	0	-
35.	Izin Jagal	0	0	0	0	0	-
36.	Izin Ketenagakerjaan	0	0	0	0	0	-
37.	Izin Pemakaian Tanah Pengairan	0	0	0	0	0	-
38.	Izin Pengambilan dan Pengerukan Tanah	0	0	0	0	0	0
39.	Izin Penggunaan Alat Berat	0	0	0	0	0	0
40.	Tanda Daftar Lembaga Perlindungan Konsumen (TDPLK)	0	0	0	0	0	0
	Jumlah	3.027	3.252	3.340	3.696	4.0060	4.295

Sumber : Dinas Penanaman Modal dan Pelayanan Terpadu Satu Pintu Kabupaten Magelang, 2017

Prosentase pertambahan berijin sampai dengan tahun 2016 adalah sebesar 16,22%. Luas pertambahan sampai dengan tahun 2016 sebesar 1.165 ha, yang diterbitkan dan difasilitasi pengajuan ijinnya ke tingkat provinsi Jawa tengah seluas 188.95 ha atau sejumlah 14 buah surat keterangan tata ruang.

2.1.4.1.20.3. Pelayanan Pemadaman Kebakaran

Pelayanan publik lain yang dilakukan oleh Pemerintah Kabupaten Magelang yakni cakupan pelayanan bencana kebakaran di Kabupaten Magelang. Cakupan tersebut diukur dari persentase jumlah mobil pemadam kebakaran terhadap jumlah penduduk. Jumlah penduduk Kabupaten Magelang pada tahun 2015 sebesar 1.245.482 orang. maka persentase jumlah mobil pemadam kebakaran adalah 0.006 per seribu penduduk. sebagaimana tabel 2.100.

Tabel 2.100.
Cakupan Pelayanan Kebakaran Kabupaten Magelang Tahun 2012-2016

No.	Uraian	Tahun				
		2012	2013	2014	2015	2016
1.	Jumlah Mobil Pemadam Kebakaran	3	5	5	5	7
2.	Jumlah Mobil Tangki Air	0	0	0	2	2
3.	Jumlah Mobil Rescue	0	0	0	1	1
2.	Jumlah Penduduk	1.196.917	1.209.375	1.221.681	1.245.482	1.257.123
3.	Cakupan Pelayanan BencanaKebakaran (%)	100	100	100	100	100
4	Jumlah Pos Pemadam Kebakaran	1	1	3	4	4

Sumber: Satpol PP dan Penamggulangan Kebakaran Kabupaten Magelang 2017

Sepanjang tahun 2015 tercatat telah terjadi 94 kejadian kebakaran dengan jumlah kejadian yang waktu tanggapnya ≤ 15 menit setelah pengaduan adalah 75 kejadian. Sedangkan pada tahun 2016, jumlah kejadian kebakaran 72 kejadian tetapi jumlah kejadian yang waktu tanggapnya ≤ 15 menit setelah pengaduan adalah 54 kejadian sebagaimana tabel 2.92. Hanya 75% kejadian kebakaran yang dapat ditangani kuran dari 15 menit. Hal ini dikarenakan terdapat lokasi kejadian kebakaran yang jauh dari jangkauan WMK (wilayah Manajemen Kebakaran). Adapun di Kabupaten Magelang pada tahun 2016 telah memiliki 3 WMK yang belokasi di Kecamatan Grabag, Bandongan, Muntilan. Pada Tahun 2017, akan dibangun 2 WMK lagi di Kecamatan Salaman dan Tegalrejo. Guna memperluas cakupan pelayanan dan memenuhi waktu tanggap ≤ 15 menit, Pemerintah Kabupaten Magelang merencanakan akan membangun 12 WMK yang tersebar dibeberapa kecamatan. Jumlah kejadian yang waktu tanggapnya ≤ 15 menit setelah pengaduan sebagaimana tabel 2.101.

Tabel 2.101.
Tingkat Waktu Tanggap (Response Time Rate) Daerah Wilayah Manajemen Kebakaran Kabupaten Magelang Tahun 2012-2016

No.	Uraian	Tahun				
		2012	2013	2014	2015	2016
1.	Jumlah kejadian kebakaran dengan waktu tanggap (Response Time Rate) ≤ 15 menit	4	5	23	75	54
2.	Jumlah Kejadian	26	29	46	94	72

Sumber: Satpol PP dan Penamggulangan Kebakaran Kabupaten Magelang, 2017

2.1.4.1.20.4. Hukum dan HAM

Berdasarkan ketentuan Pasal 39 Undang-Undang Nomor 12 Tahun 2011 tentang Pembentukan Peraturan Perundang-Undangan, perencanaan penyusunan Peraturan Daerah Kabupaten dilakukan dalam Program Legislasi Kabupaten. Dalam perkembangan selanjutnya Prolegda disebut Program Pembentukan Peraturan Daerah berdasarkan Undang-Undang Nomor 23 Tahun 2014 tentang Pemerintahan Daerah. Program Pembentukan Peraturan Daerah adalah instrument perencanaan program pembentukan Peraturan Daerah Provinsi atau Peraturan Daerah Kabupaten/Kota yang disusun secara terencana, terpadu dan sistematis.

Peraturan Daerah menjadi salah satu alat dalam melakukan transformasi sosial dan demokrasi, sebagai perwujudan masyarakat daerah yang mampu menjawab beragam perubahan dan tantangan pada era otonomi dan globalisasi saat ini, serta terciptanya *good local governance* sebagai bagian dari pembangunan yang berkesinambungan di daerah, sehingga dibutuhkan perencanaan yang baik dalam perumusannya. Peraturan Daerah berisi materi muatan dalam rangka penyelenggaraan otonomi daerah dan tugas pembantuan serta menampung kondisi khusus daerah dan/atau penjabaran lebih lanjut Peraturan Perundang-undangan yang lebih tinggi.

Selain Peraturan Daerah, Bupati juga dapat menetapkan Peraturan Bupati dan Keputusan Bupati. Peraturan Bupati dilakukan dalam rangka pelaksanaan peraturan perundang-undangan dan penyelenggaraan otonomi daerah dan tugas pembantuan serta menampung kondisi khusus daerah yang cukup diatur dalam bentuk Peraturan Bupati, sedangkan Keputusan Bupati dilakukan dalam rangka menetapkan keputusan yang bersifat konkrit, individual dan final.

Tabel 2.102.
Penyusunan Perda dan Perbup

N O	PRODUK HUKUM	TAHUN 2014		TAHUN 2015		TAHUN 2016	
		TARGET	REALISASI	TARGET	REALISASI	TARGET	REALISASI
1	2	3	4	5	6	7	8
1	Peraturan Daerah	8	10	9	11	8	21
2	Peraturan Bupati	20	58	25	57	26	84
3	Keputusan Bupati	450	586	460	725	460	715

Sumber: Bagian Hukum Setda Kabupaten Magelang, 2017

Berdasarkan ketentuan Pasal 5 huruf d Undang-Undang Nomor 12 Tahun 2011 tentang Pembentukan Peraturan Perundang-undangan, dalam membentuk peraturan perundang-undangan harus dilakukan berdasarkan pada asas Pembentukan Peraturan Perundang-undangan yang baik yang salah satunya adalah dapat dilaksanakan. Untuk mewujudkan produk hukum yang dapat dilaksanakan, sesuai dengan kepentingan umum dan peraturan perundang-undangan, dilaksanakan kegiatan kajian dan evaluasi dengan format pelaksanaan sebagai berikut:

1. Melakukan Kajian terhadap peraturan perundang-undangan yang baru, dengan hasil akhir (*output*) sebagai berikut:

- a. Pemahaman dari organisasi perangkat daerah terhadap substansi dari peraturan perundang-undangan yang baru; dan
 - b. Menindaklanjuti produk hukum daerah yang sudah atau belum ditetapkan dengan mendasarkan pada peraturan perundang-undangan baru yang dilakukan kajian.
2. Melakukan evaluasi terhadap Peraturan Daerah dengan menggunakan parameter sebagai berikut:
- Usia Perda sudah lebih dari 5 (lima) Tahun;
 - Terbitnya peraturan perundang-undangan baru;
 - Terjadi tumpang tindih dengan peraturan lain, baik secara horizontal maupun vertical; dan
 - Implementasi dari Perda tersebut sudah tidak relevan dengan kondisi dan situasi saat ini.
- Dengan hasil akhir (*output*) berupa rekomendasi dengan alternative rekomendasi sebagai berikut:
- a. Mencabut Perda;
 - b. Mancabut Perda lama dan membuat perda baru;
 - c. Merubah perda; dan
 - d. Tidak berbuat sesuatu (*do nothing*).
3. Melakukan evaluasi terhadap perda yang belum ditindaklanjuti dengan Petunjuk pelaksanaan (Peraturan Bupati), dengan bentuk rekomendasi untuk segera menyusun petunjuk pelaksanaan Perda yang sudah disusun.

Tabel 2.104.
Peraturan Perundang-Undangan Dan Peraturan Daerah
Yang Dilakukan Kajian Dan Evaluasi

NO	PERIODE PELAKSANAAN	PERATURAN PERUNDANG-UNDANGAN YANG DIKAJI/DIEVALUASI	JUMLAH
1	TAHUN 2014	1. Perpres Nomor 58 Tahun 2014 tentang Rencana Tata Ruang Kawasan Borobudur dan sekitarnya; 2. Peraturan Daerah terkait Desa pasca diterbitkannya UU Nomor 6 Tahun 2014 tentang Desa 3. Peraturan Daerah terkait Tata Ruang pasca diterbitkannya Perpres Nomor 58 Tahun 2014 tentang Rencana Tata Ruang Kawasan Borobudur dan sekitarnya	3 (tiga) Peraturan
3	TAHUN 2015	1. Peraturan perundang-undangan di bidang perkoperasian (berkenaan dengan pembatalan untuk seluruhnya UU Nomor 17 Tahun 2012 tentang Perkoperasian oleh Mahkamah Konstitusi) 2. Perda Nomor 7 Tahun 2005 tentang Izin Usaha Industri, Izin Perluasan dan Tanda Daftar Industri (berkenaan ditetapkannya UU Nomor 3 Tahun 2014 tentang Perindustrian) 3. Perda Nomor 17 Tahun 2005 tentang Pengelolaan Air Tanah dan Air Permukaan (berkenaan dengan pembatalan untuk seluruhnya terhadap UU Nomor 7 Tahun 2004 tentang Sumber Daya Air oleh Mahkamah Konstitusi) 4. Perda Nomor 21 Tahun 2008 tentang Urusan Pemerintahan yang menjadi kewenangan Pemerintah Daerah Kabupaten Magelang (berkenaan ditetapkannya UU Nomor 23 Tahun 2014 tentang pemerintahan Daerah)	4 (empat) peraturan
3	TAHUN	1. Peraturan Daerah Kabupaten Magelang Nomor 2 Tahun 2013 tentang Usaha Peternakan;	6 (enam)

	2016	<ol style="list-style-type: none"> 2. Peraturan Daerah Kabupaten Magelang Nomor 1 Tahun 2012 tentang Izin Gangguan; 3. Peraturan Daerah Kabupaten Magelang Nomor 10 Tahun 2011 tentang Bangunan Gedung; 4. Peraturan Bupati Magelang Nomor 10 Tahun 2015 tentang Perizinan Peruntukan Penggunaan Tanah; 5. Tindak lanjut Amanat Peraturan Daerah yang telah ditetapkan sejak Tahun 2010 sampai dengan Tahun 2015 6. Peraturan Bupati tentang Pelaksanaan PATEN yang terdiri dari: <ul style="list-style-type: none"> - Peraturan Bupati Magelang Nomor 19 Tahun 2015 tentang Pedoman Pemberian Izin Usaha Mikro Kecil; - Peraturan Bupati Magelang Nomor 20 Tahun 2015 tentang Pendelegasian sebagian wewenang Bupati Kepada Camat di Lingkungan Pemerintah Kabupaten Magelang; - Peraturan Bupati Magelang Nomor 21 Tahun 2015 tentang Uraian Tugas Pelaksana Pelayanan Administrasi Terpadu Kecamatan di Lingkungan Pemerintah Kabupaten Magelang; dan - Peraturan Bupati Magelang Nomor 22 Tahun 2015 tentang Standar Pelayanan Penyelenggaraan Pelayanan Administrasi Terpadu Kecamatan di Lingkungan Pemerintah Kabupaten Magelang. 	peraturan
--	------	--	-----------

Sumber: Bagian Hukum Setda Kabupaten Magelang, 2017

Berdasarkan ketentuan Pasal 182 Peraturan Presiden Nomor 87 Tahun 2014 tentang Peraturan Pelaksana Undang-Undang Nomor 12 Tahun 2011 tentang Pembentukan Peraturan Perundang-Undangan, telah mengatur mekanisme penyebarluasan Peraturan Perundang-undangan yang salah satunya dilakukan melalui forum tatap muka dan dialog langsung yang dilakukan dengan cara uji publik, sosialisasi, diskusi, ceramah, lokakarya, seminar, dan pertemuan ilmiah lainnya.

Dalam rangka melaksanakan ketentuan tersebut dan untuk memberikan pelayanan kepada masyarakat atas kebutuhan informasi hukum secara lengkap dan memberikan pemahaman dari maksud pembentuk peraturan perundang-undangan, telah dilakukan sosialisasi atas produk hukum daerah yang diterbitkan. Kegiatan sosialisasi dilaksanakan dengan forum tatap muka dan melalui media elektronik radio serta internet.

Tabel 2.105.
Peraturan Perundang-Undangan. Peraturan Daerah Dan Peraturan Lainnya Yang Sudah Disosialisasikan

NO.	PERIODE PELAKSANAAN	PERATURAN PERUNDANG-UNDANGAN YANG Disosialisasikan	TARGET	REALISASI
1	TAHUN 2014	<ol style="list-style-type: none"> 1. Perda Nomor 2 Tahun 2013 tentang Usaha Peternakan; 2. Perda Nomor 1 Tahun 2013 tentang Penyelenggaraan Pendidikan; 3. Perda Nomor 4 Tahun 2012 tentang Retribusi Jasa Usaha; 4. Perda Nomor 5 Tahun 2012 tentang Retribusi perizinan Tertentu; 5. Peraturan Bupati Nomor 27 Tahun 2014 tentang Pedoman dan Tata Cara Pengajuan Dokumen Lingkungan Hidup dan Izin Lingkungan; 	4 (empat) peraturan	6 (enam) Peraturan

NO.	PERIODE PELAKSANAAN	PERATURAN PERUNDANG-UNDANGAN YANG Disosialisasikan	TARGET	REALISASI
		6. Perda Provinsi Jawa Tengah Nomor 11 Tahun 2013 tentang Pencegahan dan Penanggulangan Penyakit di Provinsi Jawa Tengah.		
2	TAHUN 2015	1. Perbup Nomor 34 Tahun 2014 tentang pedoman Klasifikasi arsip di Lingkungan pemerintah Kabupaten Magelang; 2. Perbup Nomor 35 Tahun 2014 tentang Pedoman Penyusutan Arsip; 3. Perbup Nomor 9 Tahun 2015 tentang Tambahan penghasilan Pegawai Negeri Sipil berdasarkan Beban Kerja di Lingkungan Pemerintah Kabupaten Magelang; 4. Undang-Undang Nomor 30 tahun 2014 tentang Administrasi Pemerintahan; 5. Perda Provinsi Jawa Tengah Nomor 3 Tahun 2014 tentang Pengelolaan Sampah di Jawa Tengah.	4 (empat) Peraturan	5 (lima) Peraturan
3	TAHUN 2016	1. Peraturan Daerah Nomor 5 Tahun 2016 tentang Tata Cara Pemilihan dan Pemberhentian Kepala Desa; 2. Peraturan Bupati Magelang Nomor 56 Tahun 2015 tentang Kode Etik Pegawai Negeri Sipil di Lingkungan Pemerintah Kabupaten Magelang; 3. Peraturan Daerah Nomor 4 Tahun 2016 tentang Perlindungan dan Pengelolaan Lingkungan Hidup; 4. Peraturan Daerah Nomor 3 Tahun 2016 tentang Penyelenggaraan Lalu Lintas dan Angkutan Jalan; 5. Peraturan Daerah Nomor 3 Tahun 2015 tentang Izin Usaha Jasa Konstruksi; 6. Peraturan Daerah Nomor 2 Tahun 2016 tentang Perlindungan Perempuan dan Anak terhadap Tindak Kekerasan dan Diskriminasi; 7. Perda Nomor 10 Tahun 2016 tentang Penanggulangan HIV dan AIDS; dan 8. Perda Nomor 12 Tahun 2012 tentang Pengawasan dan Pengendalian Minuman Beralkohol.	5 (lima) Peraturan	8 (delapan) Peraturan

Sumber: Bagian Hukum Setda Kabupaten Magelang, 2017

Selain melaksanakan sosialisasi melalui forum tatap muka, dalam rangka memberikan pelayanan atas kebutuhan informasi hukum dilaksanakan Pengelolaan Jaringan Dokumentasi dan Informasi Hukum, sebagaimana telah diamanatkan dalam ketentuan Pasal 4 Peraturan Menteri Dalam Negeri Nomor 2 Tahun 2014 tentang Pengelolaan Jaringan Dokumentasi dan Informasi Hukum Kementerian Dalam Negeri dan Pemerintah Daerah. Pengelolaan JDIH meliputi Pengumpulan, pengolahan, penyimpanan, penyebarluasan produk hukum dan penataan sistem informasi hukum melalui pemanfaatan teknologi informasi dan komunikasi.

Pengumpulan, pengolahan, penyimpanan dan penyebarluasan produk hukum dilaksanakan dengan menyusun Himpunan Lembaran

Daerah, Himpunan Peraturan Bupati, Lembaran Daerah/Berita Daerah Lepas yang didistribusikan ke Dinas/Badan/Kantor, Kecamatan, Kelurahan dan Desa di wilayah Pemerintah Kabupaten Magelang untuk mendukung pelaksanaan tugas pemerintahan. Penataan sistem informasi hukum yang sudah dilakukan antara lain melalui sistem katalog yaitu dengan menyusun Buku Katalog Peraturan Daerah, yang sampai dengan Tahun 2016 telah tersusun 7 volume buku katalog dan melalui sistem internet/*website*. Penataan sistem informasi hukum dengan sistem internet/*website* dikelola dengan melakukan *upload* Produk Hukum Daerah dan Informasi Hukum secara berkala melalui *website* JDIH Kabupaten Magelang dengan alamat *jdih.magelangkab.go.id*. Penataan sistem informasi hukum melalui *website* JDIH Kabupaten Magelang tersebut merupakan bentuk keterbukaan informasi publik dengan menyajikan Produk Hukum Daerah dan Informasi Hukum yang dapat diakses dengan mudah dan cepat.

Pada ranah penghormatan terhadap Hak Asasi Manusia telah dilaksanakan kegiatan Fasilitasi RANHAM dan Penanganan Perkara. Kegiatan Fasilitasi RANHAM dilaksanakan dengan dasar hukum:

1. Undang-Undang Nomor 39 Tahun 1999 tentang Hak Asasi Manusia (Lembaran Negara Republik Indonesia Tahun 1999 Nomor 165, Tambahan Lembaran Negara Republik Indonesia Nomor 3886);
2. Undang-Undang Nomor 26 Tahun 2000 tentang Pengadilan Hak Asasi Manusia (Lembaran Negara Republik Indonesia Tahun 2000 Nomor 208, Tambahan Lembaran Negara Republik Indonesia Nomor 4026);
3. Peraturan Presiden Nomor 75 Tahun 2015 tentang Rencana Aksi Nasional Hak Asasi Manusia Tahun 2015-2019;

Fasilitasi RANHAM bertujuan untuk meningkatkan penghormatan, pemajuan, pemenuhan, perlindungan, dan penegakan HAM dengan mempertimbangkan nilai-nilai agama, moral, adat istiadat, budaya, dan keamanan, serta ketertiban berdasarkan Pancasila dan Undang-Undang Dasar Negara Republik Indonesia Tahun 1945. Untuk memenuhi tujuan tersebut telah dilaksanakan kegiatan fasilitasi RANHAM berupa pengumpulan data HAM dan data Kabupaten Kota Peduli HAM. Berdasarkan data Kabupaten Kota Peduli HAM tersebut Kabupaten Magelang telah mendapatkan anugerah penghargaan atas upaya membina dan mengembangkan Kabupaten Magelang menjadi Kabupaten yang Peduli Hak Asasi Manusia pada Tahun 2012, 2014 dan 2015.

Penanganan perkara juga merupakan salah satu upaya penghormatan terhadap Hak Asasi Manusia dilaksanakan dengan dasar hukum:

1. Undang-Undang Nomor 8 Tahun 1981 tentang Hukum Acara Pidana (Lembaran Negara Republik Indonesia Tahun 1981 Nomor 76, Tambahan Lembaran Negara Republik Indonesia Nomor 3209);
2. Undang-Undang Nomor 2 Tahun 1986 tentang Peradilan Umum (Lembaran Negara Republik Indonesia Tahun 1986 Nomor 20, Tambahan Lembaran Negara Republik Indonesia Nomor 3327) sebagaimana telah diubah beberapa kali terakhir dengan Undang-Undang Nomor 49 Tahun 2009 tentang Perubahan Kedua Atas

- Undang-Undang Nomor 2 Tahun 1986 tentang Peradilan Umum (Lembaran Negara Republik Indonesia Tahun 2009 Nomor 158 Tambahan Lembaran Negara Republik Indonesia Nomor 5077);
3. Undang-Undang Nomor 5 Tahun 1986 tentang Peradilan Tata Usaha Negara (Lembaran Negara Republik Indonesia Tahun 1986 Nomor 17, Tambahan Lembaran Negara Republik Indonesia Nomor 3344) sebagaimana telah diubah beberapa kali terakhir dengan Undang-Undang Nomor 51 Tahun 2009 tentang Perubahan Kedua Atas Undang-Undang Nomor 5 Tahun 1986 tentang Peradilan Tata Usaha Negara (Lembaran Negara Republik Indonesia Tahun 2009 Nomor 160, Tambahan Lembaran Negara Republik Indonesia Nomor 5079);
 4. Undang-Undang Nomor 14 Tahun 2008 tentang Keterbukaan Informasi Publik (Lembaran Negara Republik Indonesia Tahun 2008 Nomor 61);
 5. Undang-Undang Nomor 48 Tahun 2009 tentang Kekuasaan Kehakiman (Lembaran Negara Republik Indonesia Tahun 2009 Nomor 157, Tambahan Lembaran Republik Indonesia Nomor 5076);
 6. Peraturan Menteri Dalam Negeri Nomor 12 Tahun 2014 Tentang Pedoman Penanganan Perkara Di Lingkungan Kementerian Dalam Negeri Dan Pemerintah Daerah;
 7. Keputusan Bupati Magelang Nomor : 188.182/15/KEP/03/2016 Tentang Tim Penanganan Perkara Non Litigasi Kabupaten Magelang Tahun 2016;
 8. Keputusan Bupati Magelang Nomor : 188.182/13/KEP/03/2016 Tentang Tim Penanganan Perkara Litigasi Kabupaten Magelang Tahun 2016; dan
 9. Peraturan perundang-undangan lainnya.

Penanganan Perkara bertujuan untuk memberikan bantuan hukum, pertimbangan hukum, pelayanan hukum dan pendampingan hukum yang menyangkut bidang tugas aparat pemerintah daerah yang terdiri dari 2 (dua) kegiatan yaitu Penanganan Perkara Litigasi dan Penanganan Perkara Non Litigasi. Beberapa capaian kinerja dari kegiatan penanganan perkara Pada Tahun 2016 adalah sebagai berikut:

1. Pemberian bantuan hukum, pertimbangan hukum, pelayanan hukum dan pendampingan hukum secara litigasi sebanyak 4 (empat) kasus hukum dari target 1 (satu) kasus hukum per tahun.
2. Pemberian bantuan hukum, pertimbangan hukum, pelayanan hukum secara non litigasi sebanyak 21 (dua puluh satu) kasus hukum dari target 5 (lima) kasus hukum per tahun.

Upaya menumbuhkembangkan serta meningkatkan kesadaran hukum masyarakat termasuk penyelenggara negara agar mereka tidak hanya mengetahui hak dan kewajibannya tetapi juga mampu berperilaku sesuai dengan kaidah hukum yang mengaturnya dilakukan pembentukan KADARKUM. Pembentukan KADARKUM juga berfungsi untuk menghimpun warga masyarakat yang dengan kemauannya sendiri berusaha untuk meningkatkan kesadaran hukum bagi dirinya. Pada tahun 2016 telah dilakukan 3 (tiga) kali kegiatan pembentukan dan pembinaan Kadarkum dan desa/kelurahan binaan sadar hukum. Desa/Kelurahan Sadar Hukum adalah desa/kelurahan yang telah dibina dan telah memenuhi kriteria sebagai desa/kelurahan sadar hukum.

Pembentukan dan pembinaan Kelompok Kadarkum dan desa/kelurahan binaan sadar hukum pada tahun 2016 sebagai berikut:

- a. Pembinaan Kelompok Keluarga Sadar Hukum
 - 1. Desa Krogowanan Kecamatan Sawangan; dan
 - 2. Desa Pucanganom Kecamatan srumbung.
- b. Pembentukan dan Pembinaan Kelompok Keluarga Sadar Hukum
 - 1. Desa Wonogiri Kecamatan Kajoran.

Tabel 2.106.
Pembinaan Pembentukan Keluarga Sadar Hukum

NO	PERIODE PELAKSANAAN	PEMBINAAN KELOMPOK KADARKUM	PEMBENTUKAN DAN PEMBINAAN KELOMPOK KADARKUM	JUMLAH
1	TAHUN 2015	1. Desa Kaponan Kecamatan Pakis; 2. Desa Klopo Kecamatan Tegalrejo; dan 3. Desa Grabag Kecamatan Grabag.	1. Desa Pucanganom Kecamatan Srumbung; 2. Desa Krogowanan Kecamatan Sawangan; dan 3. Desa Banjarsari Kecamatan Windusari.	6 (enam) kelompok
2	TAHUN 2016	1. Desa Krogowanan Kecamatan Sawangan; dan 2. Desa Pucanganom Kecamatan Srumbung.	1. Desa Wonogiri Kecamatan Kajoran.	3 (tiga) Kelompok

Sumber: Bagian Hukum Setda Kabupaten Magelang, 2017

2.1.4.1.20.5. Indeks Kepuasan Masyarakat

Indeks Kepuasan Masyarakat (IKM) adalah data dan informasi tentang tingkat kepuasan masyarakat yang diperoleh dari hasil pengukuran secara kuantitatif dan kualitas atas pendapat masyarakat dalam memperoleh pelayanan dari penyelenggara pelayanan publik dengan membandingkan antara harapan dan kebutuhan. IKM diperoleh setelah dilaksanakan survei kepuasan masyarakat atas penyelenggaraan pelayanan oleh penyelenggara pelayanan publik. Perkembangan IKM di Kabupaten Magelang disajikan pada tabel berikut:

Tabel 2.107.
Indeks Kepuasan Masyarakat Tahun 2012-2016

Uraian	Tahun				
	2012	2013	2014	2015	2016
Survei IKM	74.88	79.25	75.93	75.95	77,63

Sumber: Bagian Organisasi Setda Kabupaten Magelang, 2017

Survei Kepuasan Masyarakat bertujuan untuk mengukur kepuasan masyarakat sebagai pengguna layanan dan meningkatkan kualitas penyelenggaraan pelayanan publik di lingkungan Pemerintah Kabupaten Magelang. Dengan melaksanakan Survei Kepuasan Masyarakat akan diketahui kelemahan dan kelebihan masing-masing unsur-unsur pelayanan.

Manfaat yang dapat diperoleh dengan menyelenggarakan Survei Kepuasan Masyarakat antara lain:

1. Mengetahui kelemahan/kekurangan dari masing-masing unsur pelayanan dalam penyelenggaraan pelayanan publik di lingkungan Pemerintah Kabupaten Magelang;
2. Mengetahui kinerja pelayanan yang telah dilaksanakan oleh unit pelayanan;
3. Sebagai bahan pertimbangan dalam pengambilan kebijakan di bidang pelayanan publik;
4. Memacu persaingan positif antar unit pelayanan untuk meningkatkan kinerja pelayanannya;
5. Masyarakat dapat mengetahui gambaran kinerja pelayanan yang diselenggarakan oleh Pemerintah Kabupaten Magelang;
6. Mendorong partisipasi masyarakat sebagai pengguna layanan dalam menilai dan mendorong peningkatan kualitas pelayanan publik;
7. Mendorong penyelenggara pelayanan untuk meningkatkan kualitas pelayanan;
8. Mendorong penyelenggara pelayanan menjadi lebih inovatif dalam menyelenggarakan pelayanan publik.

Survei Kepuasan Masyarakat pada tahun 2016 dilaksanakan berpedoman pada Peraturan Menteri Pendayagunaan Aparatur Negara dan Reformasi Birokrasi Nomor 16 Tahun 2014 tentang Pedoman Survei Kepuasan Masyarakat Terhadap Penyelenggaraan Pelayanan Publik.

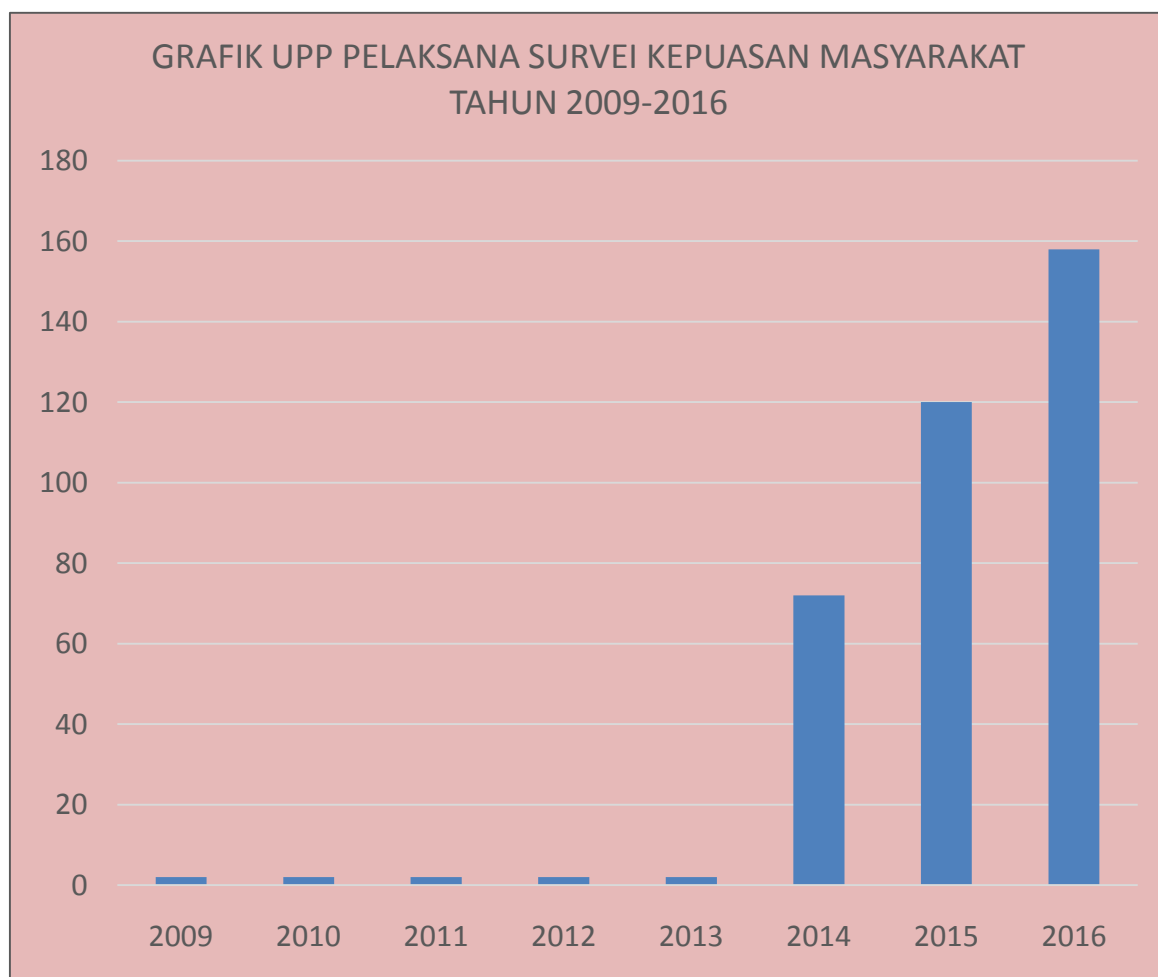
Unsur pelayanan yang menjadi indikator kepuasan pelayanan meliputi 10 (sepuluh) unsur pelayanan, yaitu :

1. Persyaratan Pelayanan;
2. Prosedur Pelayanan;
3. Waktu Pelayanan;
4. Biaya/tarif Pelayanan;
5. Produk Spesifikasi Jenis Pelayanan;
6. Kompetensi Pelaksana;
7. Perilaku Pelaksana;
8. Maklumat Pelayanan;
9. Penanganan Pengaduan, Saran, dan Masukan; dan
10. Kelengkapan Sarana dan Prasarana.

Survei Kepuasan Masyarakat tahun 2016 dilaksanakan menggunakan metode kuesioner. Responden tinggal mengisi kuesioner sesuai pilihan jawaban yang telah disediakan dalam kuesioner. Sedangkan olah data hasil Survei Kepuasan Masyarakat untuk mengetahui indeks kepuasan masyarakat menggunakan aplikasi excel.

Sasaran responden dalam Survei Kepuasan Masyarakat tahun 2016 adalah pengguna layanan. Khusus responden pada Sekolah Menengah Pertama terbagi dalam komposisi 75% responden siswa, 20% responden wali siswa, dan 5% responden komite sekolah.

Jumlah Unit Pelayanan Publik yang melaksanakan survei kepuasan masyarakat tahun 2016 sebanyak 158 unit pelayanan atau mengalami kenaikan sebesar 32% dari tahun 2015 yang jumlahnya 120 unit pelayanan. Data perkembangan jumlah unit pelayanan yang melaksanakan survei kepuasan masyarakat sebagaimana tergambar dalam grafik sebagai berikut :



Gambar 2.14

Jumlah Unit Pelayanan Publik yang melaksanakan Survey Kepuasan Masyarakat tahun 2016

Berdasar hasil olah data Survei Kepuasan Masyarakat, Indeks Kepuasan Masyarakat tahun 2016 menunjukkan hasil sebagaimana able berikut:

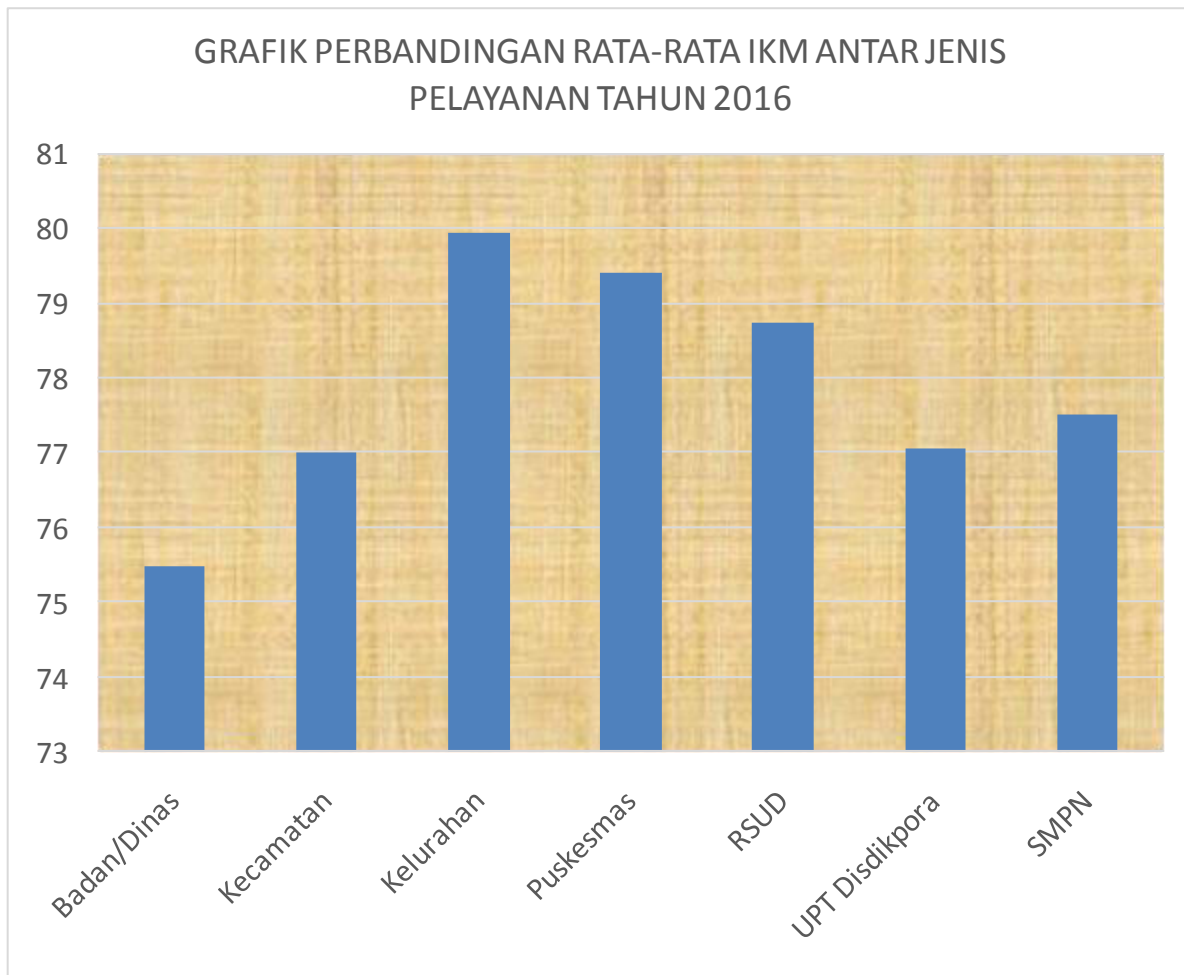
Tabel 2.108

Nilai Rata-rata Indeks Kepuasan Masyarakat (IKM)
Unit Pelayanan Publik Kabupaten Magelang Tahun 2016

NO	KELOMPOK UPP	JUMLAH UPP	RATA-RATA IKM	MUTU	KINERJA
1	Badan/Dinas	19	75,49	B	Baik
2	Kecamatan	21	77,02	B	Baik
3	Kelurahan	5	79,96	B	Baik
4	Puskesmas	29	79,41	B	Baik
5	RSUD	8	78,75	B	Baik
6	UPT Disdikpora	21	77,07	B	Baik
7	SMPN	55	77,51	B	Baik
	JUMLAH	158	77,63	B	Baik

Sumber : Bagian Organisasi Setda Kabupaten Magelang, 2017

Dari tabel tersebut terlihat nilai rata-rata IKM tertinggi diraih pada kelompok unit pelayanan Kelurahan dan terendah pada kelompok unit pelayanan Badan/Dinas. Perbandingan nilai rata-rata IKM tahun 2016 sebagaimana tercantum dalam grafik berikut:



Gambar 2.15
Perbandingan nilai rata-rata IKM antar jenis pelayanan tahun 2016

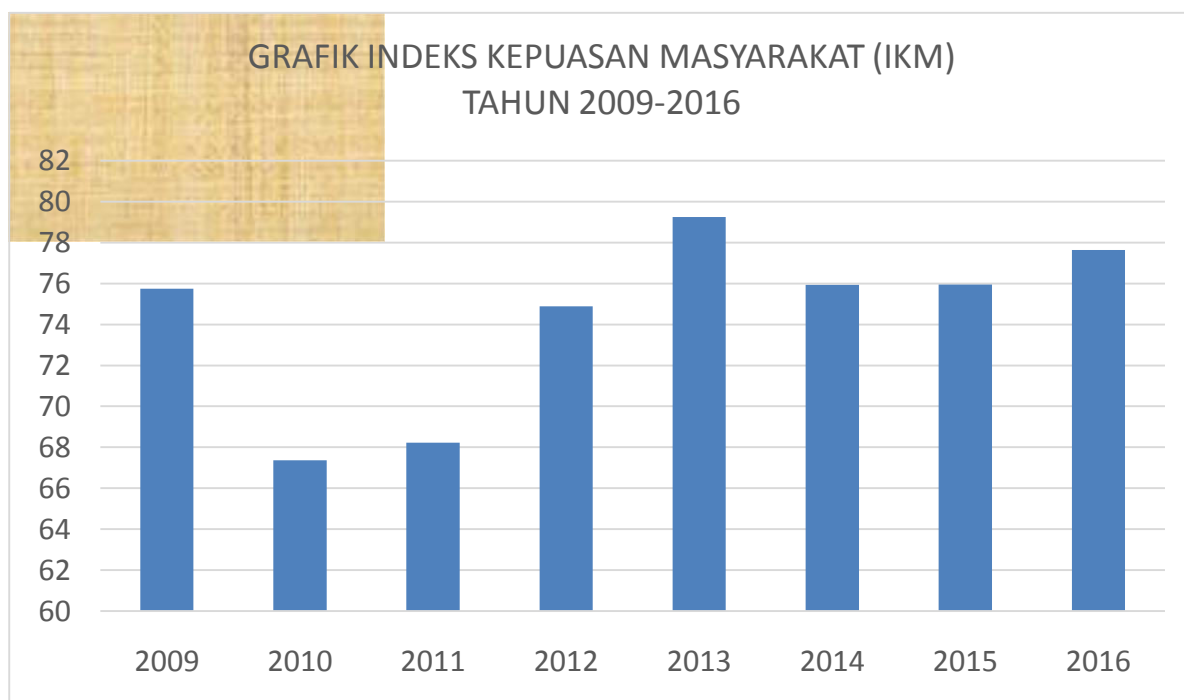
Sedangkan perbandingan nilai IKM dengan tahun-tahun sebelumnya sebagaimana terlihat pada tabel berikut :

Tabel 2.109
Nilai Rata-Rata Indeks Kepuasan Masyarakat
Unit Pelayanan Publik Kabupaten Magelang Tahun 2009-2016

NO	Tahun	JUMLAH UPP	RATA-RATA IKM	MUTU	KINERJA
1	2009	2	75,74	B	Baik
2	2010	2	67,37	B	Baik
3	2011	2	68,22	B	Baik
4	2012	2	74,88	B	Baik
5	2013	2	79,25	B	Baik
6	2014	72	75,93	B	Baik
7	2015	120	75,95	B	Baik
8	2016	158	77,63	B	Baik

Sumber : Bagian Organisasi Setda Kabupaten Magelang, 2017

Dari data tersebut dapat dilihat bahwa nilai IKM tahun 2016 sebesar 77,63 mengalami kenaikan 1,68 dari tahun 2015 yang bernilai IKM 75,95. Selanjutnya perbandingan IKM dengan tahun-tahun sebelumnya sebagaimana terlihat pada grafik berikut:



Gambar 2.16
IKM Kabupaten Magelang Tahun 2009- 2016

Dengan melaksanakan Survei Kepuasan Masyarakat, diharapkan tumbuh kreativitas dan inovasi para penyelenggara pelayanan untuk senantiasa meningkatkan kualitas pelayanan publik di lingkungan Pemerintah Kabupaten Magelang.

2.1.4.1.20.6. Kerjasama Daerah

Kerjasama antar daerah antara lain dalam bidang pemerintahan meliputi kerjasama penegasan batas daerah, kerjasama bidang transmigrasi, dan kerjasama bidang pariwisata.

Disamping itu dilaksanakan pula kerjasama daerah dengan pihak ketiga meliputi Departemen/Lembaga Pemerintah Non Departemen atau sebutan lain, perusahaan swasta yang berbadan hukum, Badan Usaha Milik Negara, Badan Usaha Milik Daerah, koperasi, yayasan dan lembaga di dalam negeri lainnya yang berbadan hukum.

2.1.4.1.20.7. Administrasi Keuangan Daerah

Perwujudan pengelolaan keuangan daerah yang transparan dan akuntabel telah dilaksanakan melalui SIM Pengelolaan Keuangan Daerah dengan Sistem Informasi Pengelolaan Keuangan Daerah (SIPKD) dan mendasarkan pada:

- Peraturan Pemerintah Nomor 71 Tahun 2010 tentang Penerapan Standar Akuntansi Pemerintahan Berbasis Akrual pada Pemerintah Daerah (Lembaran Negara Republik Indonesia Tahun 2010 Nomor 123, Tambahan Lembaran Negara Nomor 5165);
- Permendagri Nomor 64 Tahun 2013 tentang Penerapan Standar Akuntansi Pemerintah Berbasis Akrual pada Pemerintah Daerah;
- Perda Kabupaten Magelang Nomor 7 Tahun 2008 tentang Pokok-pokok Pengelolaan Keuangan Daerah (Lembaran Daerah Kabupaten Magelang Tahun 2008 Nomor 7);
- Peraturan Bupati Magelang Nomor 49 Tahun 2014 tentang Sistem dan Prosedur Pengelolaan Keuangan Daerah (Berita Daerah Kabupaten Magelang Tahun 2014 Nomor 49);

- Peraturan Bupati Magelang Nomor 18 Tahun 2014 tentang Kebijakan Akuntansi Pemerintah Daerah Kabupaten Magelang (Berita Daerah Kabupaten Magelang Tahun 2014 Nomor 18).

Pengelolaan keuangan daerah dilaksanakan dengan mengedepankan prinsip-prinsip berbasis akuntansi, nilai historis, realistis, konsisten, periodesitas, pengungkapan secara lengkap dan nilai kewajaran yang transparan dan akuntabel.

Pada Tahun 2014 Pemerintah Kabupaten Magelang telah memperoleh Opini Wajar Dengan Pengecualian (WDP) dari BPK sebagaimana tertuang dalam Laporan Hasil Pemeriksaan atas Laporan Keuangan Pemerintah Kabupaten Magelang Tahun 2013 Nomor 27A/LHP/BPK/XVIII-SMG/05/2014. tanggal 5 Mei 2014 Opini WDP pengecualian pada Penyajian Aset Tetap.

Pada Tahun 2015 Pemerintah Kabupaten Magelang telah memperoleh Opini Wajar Dengan Pengecualian (WDP) dari BPK sebagaimana tertuang dalam Laporan Hasil Pemeriksaan atas Laporan Keuangan Pemerintah Kabupaten Magelang Tahun 2014 Nomor 257/XVIII-SMG/05/2015. tanggal 28 Mei 2015. Opini WDP pengecualian pada Penyajian Aset Tetap dan piutang PBB P2 masih proses verifikasi. Untuk tahun 2016, hingga saat ini sedang dilakukan audit oleh BPK.

2.1.5.1.20.8. Optimalisasi Pengelolaan Aset Daerah

Upaya dalam pengelolaan aset daerah dilakukan melalui optimalisasi penggunaan dan pemanfaatan aset daerah, *up dating* data pengadaan dan mutasi, pengamanan asset, penghapusan dan pemindahtanganan Barang Milik Daerah (BMD), inventarisasi BMD, penyelesaian kasus/sengketa asset, pembinaan pengendalian dan pengawasan BMD serta penyusunan Daftar Kebutuhan Barang Milik Daerah (DKBMD) dan Daftar Kebutuhan Perubahan Barang Milik Daerah (DKPBMD).

Perwujudan pengelolaan Barang Milik Daerah (BMD) di Kabupaten Magelang dengan diundangkannya PP Nomor 27 Tahun 2014 tentang Pengelolaan Barang Milik Negara/Daerah (mencabut PP Nomor 6 Tahun 2006 jo PP Nomor 38 Tahun 2008), maka Perda Kabupaten Magelang Nomor 9 Tahun 2011 tentang Pengelolaan Barang Milik Daerah (BMD) (Lembaran Daerah Nomor 9 Tahun 2011), dan Peraturan Bupati Magelang Nomor 33 Tahun 2011 tentang Sistem dan Prosedur Pengelolaan Barang Milik Daerah dilingkungan Pemerintah Kabupaten Magelang (Berita Daerah Tahun 2011 Nomor 1037) akan disesuaikan dengan PP dimaksud.

Kegiatan Pengelolaan Barang Milik Daerah di Kabupaten Magelang diarahkan untuk meningkatkan optimalisasi pengelolaan, pemanfaatan dan pendayagunaan aset daerah untuk mendukung peningkatan Pendapatan Asli Daerah (PAD) di Kabupaten Magelang serta salah satu faktor dalam pendukung pencapaian Opini BPK menuju Wajar Tanpa Pengecualian (WTP).

2.1.4.1.20.9. Pengawasan

Pemeriksaan yang dilaksanakan oleh Inspektorat Kabupaten Magelang meliputi pemeriksaan internal secara berkala dan pemeriksaan khusus/kasus. Pemeriksaan internal secara berkala dilaksanakan berdasarkan Program Kerja Pengawasan Tahunan (PKPT) yang setiap tahun diterbitkan dengan Surat Keputusan Bupati Magelang dengan

jumlah obyek pemeriksaan sebanyak 216 obyek pemeriksaan/tahun. Selain itu Inspektorat Kabupaten Magelang juga melaksanakan pemeriksaan khusus/kasus.

Rekomendasi LHP dari tahun 2012-2016 yang menimbulkan kerugian negara/daerah dan kewajiban setor kepada negara/daerah serta perkembangan tindak lanjut atas rekomendasi tersebut (per semester I tahun 2016) dapat disajikan dalam tabel sebagai berikut:

Tabel 2.110.
Rekomendasi LHP dari Tahun 2012 s/d 2016 yang Menimbulkan Kerugian Negara/Daerah dan Kewajiban Setor Kepada Negara/Daerah serta Perkembangan Tindak Lanjut Atas Rekomendasi Tersebut

No	Uraian	Tahun				
		2012	2013	2014	2015	2016
1	Pemeriksaan berdasarkan PKPT	216 obrik	216 obrik	216 obrik	216 obrik	216 obrik
	Jumlah LHP terbit	216 LHP	216 LHP	216 LHP	104 LHP	116 LHP
2	Pemeriksaan berdasarkan PKPT					
	a. Nilai Kerugian Negara/Daerah (Rp)	622.224.109.35	636.501.941.80	895.882.739.39	167.036.779.76	169.111.500
	b. Nilai Kerugian Negara/Daerah yang telah ditarik (Rp)	588.678.337.15	622.316.543.80	789.762.319.39	71.811.095.49	80.879.138
	c. Sisa yang belum ditarik/ disetor (Rp)	18.617.425.00	12.087.200.00	106.120.420.00	95.225.684.27	88.232.362
3	a. Nilai Kewajiban setor kepada Negara/Daerah (Rp)	546.673.159.76	346.962.574.50	376.185.285.97	246.617.897.93	472.157.052,69
	b. Nilai kerugian setor kepada negara/daerah yang telah setor	475.014.740.05	233.240.985.50	298.053.739.97	208.892.884.93	360.644.351,32
	c. Sisa yang belum setor	71.658.419.71	113.721.589.00	78.131.546.00	37.725.013.00	111.512.701,37

Sumber: Inspektorat Kabupaten Magelang. 2017

2.1.4.1.20.10. Kepegawaian dan Sumber Daya Aparatur

Aspek peningkatan kapasitas SDM Aparatur sebagai upaya untuk mewujudkan profesionalisme dan mendukung peningkatan pelayanan administrasi kepegawaian yang dilaksanakan melalui: Pengadaan CPNS; Pengangkatan CPNS dan PNS; serta Penyelenggaraan dan Pengiriman Diklat Penjenjangan yang terdiri dari :

- Diklat Prajabatan dan Diklat Kepemimpinan;
- Diklat Teknis dan Diklat Fungsional;
- Pengembangan Karir yaitu Promosi dan Uji Kompetensi;
- Kesejahteraan Pegawai yaitu Kenaikan Pangkat, Kenaikan Gaji Berkala. Penggajian dan Pensiun.

Tabel 2.111.
Kondisi PNS Kabupaten Magelang Tahun 2012 – 2016
(1 Januari 2017) (orang)

No	Golongan	Tahun				
		2012	2013	2014	2015	2016
1	I	281	236	211	213	185
2	II	2.271	1.904	1.544	1.697	1.487
3	III	4.686	4.360	4.534	4.811	4.511
4	IV	4.439	4.505	4.313	4.051	3.446
Jumlah		12.315	11.677	11.005	10.605	9.629

Sumber : Badan Kepegawaian. Pendidikan dan Pelatihan Daerah Kabupaten Magelang 2017

Berdasarkan tabel tersebut dapat diketahui bahwa terdapat penurunan jumlah PNS sejak Tahun 2012 sampai dengan 2016 dengan rata-rata penurunan tiap tahun sejumlah 673. Pada tahun 2016 terjadi penurunan yang signifikan yaitu sejumlah 976 Adapun penyebab penurunan ini adalah PNS memasuki masa purna tugas, PNS meninggal dunia, PNS pensiun Atas Permintaan Sendiri, pengalihan PNS guru SLB dan SMA/SMK menjadi PNS Provinsi, dan adanya mutasi keluar daerah. Data selengkapnya disajikan pada table di bawah ini.

Tabel 2.112.
Komposisi Pendidikan PNS Kabupaten Magelang Tahun 2012 – 2016 (orang)

No	Pendidikan	Tahun									
		2012		2013		2014		2015		2016	
		L	P	L	P	L	P	L	P	L	P
1	S3	0	0	0	0	0	0	0	0	0	0
2	S2	214	91	250	128	297	163	313	199	281	181
3	S1 /D - IV	2.277	2.914	2.368	3.247	2.307	3.344	2.312	3.514	1.970	3.214
4	D – III	370	645	323	638	303	688	302	734	270	713
5	D – II	788	1.292	544	888	424	693	344	583	269	483
6	D – I	68	227	60	193	51	126	42	116	32	104
7	SMA	1.289	981	1.119	795	1.065	712	1.077	752	977	695
8	SMP	315	28	272	28	265	25	317	24	293	21
9	SD	174	4	150	2	138	2	139	4	122	4
Jumlah		5.886	5.495	6.182	5.086	5.919	4850	5753	4.846	4.214	5.415
		12.315		11.677		11.005		10.603		9.629	

Sumber : Badan Kepegawaian. Pendidikan dan Pelatihan Daerah Kabupaten Magelang, 2017

Pada Tahun 2016 komposisi pendidikan PNS Kabupaten Magelang didominasi oleh lulusan S1/D-IV, dengan persentase sebesar 53,84%; kemudian lulusan SMA sebesar 17,36%. lulusan D-III sebesar 10,21%; lulusan D-II sebesar 7,81%; lulusan S2 sebesar 4,85%; lulusan SMP sebesar 3,26%; lulusan D-I sebesar 1,41%; serta lulusan SD sebesar 1,31%.

Tabel 2.113.
Data PNS yang Mengikuti Diklat Jabatan Struktural (orang)
Kabupaten Magelang Tahun 2012– 2016

No	Uraian	Jumlah				
		2012	2013	2014	2015	2016
1	Adum (Diklat Pim IV)	10	14	41	33	30
2	Spama (Diklat Pim III)	6	9	43	14	9
3	Spamen (Diklat Pim II)	2	2	3	3	6

Sumber : Badan Kepegawaian. Pendidikan dan Pelatihan Daerah Kabupaten Magelang, 2017

Tabel 2.114.
Rekapitulasi Peserta Diklat Teknis/Fungsional. Bimtek. Lokakarya.
Seminar Tahun 2012-2016 (orang)

No	URAIAN	Tahun				
		2012	2013	2014	2015	2016
1	Pengiriman peserta diklat teknis/ fungsional ke lembaga diklat	96	78	145	212	101
2	Pelatihan Operator Komputer bagi Aparatur oleh Kantor Diklat Naker Aparatur (BLK)	16	16	15	16	6

No	URAIAN	Tahun				
		2012	2013	2014	2015	2016
3	TF yang difasilitasi instansi di luar Pemerintah Kabupaten Magelang					
	- Diklat Teknis Kompetensi Sekdes	0	0	0	0	0
	- Diklat Teknis Teknologi Informasi dan Komunikasi bagi Sekdes	30	0	0	0	0
	- Diklat Teknis Persiapan Penyusunan SPM	0	0	0	0	0
	- Pengelolaan keasipan bagi sekdes		15	0	0	0
	- Diklat Pengelolaan Keuangan Desa			0	240	0
4	Penyelenggaraan oleh BKD					
	- Bimtek Perencanaan Pembangunan Daerah	0	0	80	0	0
	- Bimtek Pengelolaan Keuangan Daerah	0	0	50	0	0
	- Diklat dan Ujian Pengadaan Barang/Jasa	217	219	45	0	0
	- Bimtek Sistem Akuntansi Keuangan Daerah	0	116	0	0	0
	- Bimtek Penanganan Kasus Kepegawaian	0	200	0	0	0
	- Bimtek manajemen kepegawaian	0	0	45	0	0
	- Bimtek Fasilitator Pemerintahan Desa	0	0	0	42	0
	- Diklat Purna Tugas	0	0	0	30	0
	- Diklat Penyusunan DUPAK	0	0	0	0	60
	422	399	659	380	540	178

Sumber : Badan Kepegawaian, Pendidikan dan Pelatihan Daerah Kab. Magelang, 2017

Pada tahun 2015 terdapat 6 orang aparatur yang mendapatkan sanksi, sedangkan pada tahun 2016 terdapat 8 orang aparatur yang mendapatkan sanksi dari tahun 2012 sampai 2016 aparatur yang dikenakan sanksi cenderung mengalami penurunan. Penurunan pada tahun 2014 sangat signifikan dibanding tahun 2013. Hal ini disebabkan adanya peningkatan kesadaran aparatur untuk meningkatkan disiplin PNS. Secara rinci disajikan pada tabel di bawah ini.

Tabel 2.115.
Jumlah Sanksi Pelanggaran Disiplin Aparatur Pemerintah Kabupaten Magelang Tahun 2012 – 2016

No	Uraian	Jumlah				
		2012	2013	2014	2015	2016
1	Tegoran Lisan	2	0	1	1	3
2	Tegoran Tertulis	3	0	2	0	5
3	Pernyataan tidak puas secara tertulis	4	6	6	0	0
4	Penundaan kenaikan gaji berkala untuk paling Lama 1 (satu) tahun	0	0	0	0	0
5	Penurunan gaji sebesar satu kali kenaikan gaji Berkala untuk paling lama 1 (satu) tahun (PP 30 Tahun 1980)	0	0	0	0	0
6	Penundaan kenaikan pangkat untuk paling Lama 1 (satu) tahun	0	2	0	1	0
7	Penurunan pangkat pada pangkat yang setingkat lebih Rendah untuk paling lama 1 (satu) tahun	1	3	0	1	0
8	Pemindahan dalam rangka penurunan jabatan setingkat lebih	0	0	0	0	0

No	Uraian	Jumlah				
		2012	2013	2014	2015	2016
	rendah					
9	Pembebasan dari jabatan	4	8	0	0	0
10	Pemberhentian dengan hormat tidak atas permintaan sendiri sebagai Pegawai Negeri Sipil	1	3	0	0	0
11	Pemberhentian tidak dengan hormat sebagai Pegawai Negeri Sipil	2	2	0	0	0
12	Pemberhentian tidak dengan hormat	0	0	0	0	0
13	Pemberhentian senentara (PP No. 04 Tahun 1966)	1	1	1	0	0
14	Pemberhentian dengan hormat atau tidak dengan hormat sebagai CPNS (karena sanksi) PP 11 Tahun 2001	1	0	0	0	0
15	Penurunan pangkat pada pangkat yang setingkat lebih Rendah untuk paling lama 3 (tiga) tahun	4	5	0	2	0
16	Pemberhentian dengan hormat atas permintaan sendiri / Pensiun dini /Mengundurkan diri	0	0	1	1	0
17	Pemberhentian dengan hormat karena menjadi anggota Parpol	0	0	0	0	0
18	Pencabutan pemberhentian sementara	0	0	0	0	0
19	Rehabilitas	0	0	1	0	0
	JUMLAH	23	30	12	6	8

Sumber : Badan Kepegawaian. Pendidikan dan Pelatihan Daerah Kabupaten Magelang, 2017

Dalam rangka mengantisipasi terjadinya pelanggaran disiplin, maka dilakukan pembinaan dan sosialisasi tentang disiplin pegawai, serta pemberian sanksi yang tegas (sampai dengan pemberhentian kerja) kepada pegawai yang melakukan tindakan-tindakan indiscipliner. Sanksi tegas tersebut merupakan langkah yang berimplikasi kepada seluruh pegawai, sedangkan dalam rangka peningkatan kinerja dan disiplin pegawai, penerimaan tambahan penghasilan PNS diperhitungkan atas dasar kehadiran pegawai sebagaimana diatur dalam Peraturan Bupati Magelang No. 9 Tahun 2015 tentang Tambahan Penghasilan PNS berdasarkan beban kerja di Lingkungan Pemerintah Kabupaten Magelang.

2.1.4.1.20.11. Reformasi Birokrasi

Pelaksanaan Reformasi Birokrasi di Kabupaten Magelang dioperasionalisasikan melalui *Road Map* Reformasi Birokrasi. *Road Map* Reformasi Birokrasi Pemerintah Kabupaten Magelang merupakan rencana teknis dan detail mengenai perubahan birokrasi Pemerintah Kabupaten Magelang dalam kurun waktu lima tahun mendatang, yaitu Tahun 2014–2019. Tujuan penyusunan *Road Map* Reformasi Birokrasi Pemerintah Kabupaten Magelang adalah untuk memberikan arahan mengenai perubahan yang ingin dilakukan untuk mencapai sasaran Reformasi Birokrasi, yaitu menciptakan birokrasi yang bersih dan bebas KKN, meningkatkan kualitas pelayanan publik serta meningkatkan kapasitas dan akuntabilitas kinerja.

Penyusunan *Road Map* Reformasi Birokrasi Pemerintah Kabupaten Magelang yang didasarkan pada Peraturan Menteri Negara Pendayagunaan Aparatur Negara dan Reformasi Birokrasi Nomor 37 Tahun 2013 tentang Pedoman Penyusunan *Road Map* Reformasi

Birokrasi Pemerintah Daerah dilakukan dengan memperhitungkan harapan para pemangku kepentingan yang dipadukan dengan kemampuan pemerintah dalam memenuhi keinginan dimaksud. Karena itu, *Road Map* Reformasi Birokrasi Pemerintah Kabupaten Magelang disusun dengan mengutamakan prioritas jangka pendek, jangka menengah dan capaian yang dilakukan dalam jangka waktu lima tahun ke depan. *Road Map* Reformasi Birokrasi Pemerintah Kabupaten Magelang bersifat dinamis, karena memberikan kemungkinan dilakukannya berbagai rencana dan pelaksanaan kegiatan yang dipandang strategis pada tahun-tahun pelaksanaannya.

Secara umum *Road Map* Reformasi Birokrasi Pemerintah Kabupaten Magelang berisi uraian mengenai gambaran kondisi Pemerintah Kabupaten Magelang saat ini, kondisi yang diharapkan dalam lima tahun mendatang, permasalahan yang dihadapi serta agenda pelaksanaan Reformasi Birokrasi dalam rangka mengatasi berbagai permasalahan yang dihadapi serta dalam rangka mewujudkan sasaran Reformasi Birokrasi.

2.1.4.1.20.12. Keamanan, Ketententeraman dan Ketertiban

Tabel 2.116.
Data Jumlah Kasus Gangguan Kamtibmas

No.	Uraian	Jumlah Kejadian (kasus)				
		2012	2013	2014	2015	2016
1	2	3	4	5	6	7
1	Penganiayaan berat	13	17	11	23	7
2	Bencana Alam	N/A	21	12	12	26
3	Curanmor	29	33	8	26	41
4	Curat/Curas	38	77	41	89	34
5	Judi	14	15	10	25	67
6	Kebakaan Hutan	N/A	N/A	0	8	0
7	Kebakaran Rumah	43	64	31	10	2
8	Keracunan	N/A	N/A	0	0	0
9	MD. Bunuh Diri	N/A	4	11	11	0
10	MD. Di Kolam / Sumur	N/A	N/A	0	10	0
11	MD. Di Sungai	N/A	N/A	0	0	0
12	MD. Keracunan	N/A	N/A	0	0	1
13	MD. Tanah Longsor	N/A	N/A	0	0	0
14	MD. Terkena Sengatan Listrik	N/A	N/A	0	0	0
15	MD. Tertimpa Pohon	N/A	N/A	0	0	0
16	Narkotika	18	32	16	23	27
17	Pembunuhan	2	8	3	6	0
18	Pencurian Hewan	N/A	N/A	0	0	0
19	Pencurian Kawat Listrik	N/A	N/A	0	0	0
20	Pencurian Lain-Lain	N/A	N/A	15	0	0
21	Penemuan Mayat	2	7	11	5	0
22	Pengrusakan Rumah	N/A	N/A	1	0	0
23	Perkosaan	1	13	3	3	0
24	Rumah Roboh	N/A	N/A	0	0	0
25	Unjuk Rasa	23	N/A	0	0	0
26	Uang palsu	N/A	64	2	0	1
	Jumlah	183	355	175	254	212

Sumber : Kantor Kesatuan Bangsa dan Politik Kabupaten Magelang, 2017

Junlah gangguan Kamtobmas di Kabupaten Magelang secara umum bersifat fluktuatif pada periode tahun 2012-2016, dan dari tahun 2015 ke 2016 mengalami penurunan (254 gangguan turun menjadi 212 gangguan). Fluktuasi ini disebabkan karena kamtibmas dipengaruhi oleh banyak faktor yaitu sosial budaya, ekonomi dan politik.

Kinejja Makro urusan otonomi daerah, pemeritahan umum, administrasi, keuangan daerah, Kepegawaian dan Persendian tahun 2012-2016 disajikan pada tabel di bawah ini.

Tabel 2.117.
 Kinerja Makro Urusan Otonomi Daerah.
 Pemerintahan Umum. Administrasi Keuangan Daerah.
 Perangkat Daerah. Kepegawaian dan Persandian Tahun 2012-2016

Indikator (satuan)	Tahun				
	2012	2013	2014	2015	2016
Rasio jumlah Polisi Pamong Praja per 10.000 penduduk	0.48	0.45	0.45	0.43	0,41
Rasio Linmas per Jumlah 10.000 Penduduk	94.00	93.93	93.01	90.67	91,37
Pertumbuhan ekonomi (%)	4.76	NA	5.46	5.5	5,86*
Kemiskinan (%)	13.97	13.96	12.98	13.07	13.07*
Sistem Informasi Pelayanan Perijinan dan Administrasi Pemerintah*	1 (Spipise)	2 (Spipise dan SIM PAP PM)	2 (Spipise dan SIM PAP PM)	2 (Spipise dan SIM PAP PM)	2 (Spipise dan SIM PAP PM)
Penegakan PERDA	768	NA	769	486	N/A
Cakupan patroli petugas Satpol PP (%)	0.13	NA	0.05	0.05	0,05
Tingkat penyelesaian pelanggaran K3 (ketertiban. ketentraman. keindahan) di Kabupaten (pelanggaran)	77.73	80.42	100	100	100
Petugas Perlindungan Masyarakat (Linmas) di Kabupaten (orang)	11.462	11.475	11.492	11.461	11.486
Cakupan pelayanan bencana kebakaran Kabupaten (%)	100	100	100	100	100
Sistim Informasi Manajemen Pemda	Ada	Ada	Ada	Ada	Ada
Indeks Kepuasan Layanan Masyarakat	74.88	79.25	75.93	75.95	77,63
OPINI BPK “WTP”	WDP	WDP	WDP	WDP	WDP
Persentase Peningkatan Pendapatan Asli Daerah (%)	36.77	40.03	39.74	8.23	10,30

• Angka Sementara
 Sumber: Berbagai SKPD Kabupaten Magelang Tahun 2017. *) DPMPSTSP Kabupaten Magelang, 2017

2.1.4.1.21. KETAHANAN PANGAN

Aspek pelayanan umum pada urusan ketahanan pangan dapat dilihat pada beberapa indikator yang berkaitan dengan ketersediaan pangan di masyarakat antara lain: jumlah produksi padi, jagung, kedelai, tebu, daging, telur dan susu. Produksi pangan di Kabupaten Magelang bukan hanya mendukung ketersediaan pangan di dalam kabupaten tetapi juga mendukung ketersediaan pangan provinsi dan nasional.

Perwujudan swasembada pangan beras, gula dan daging dilakukan melalui berbagai strategi utama. Penerapan Sapta Usaha Tani secara konsisten dengan didukung modernisasi pertanian diharapkan menghasilkan capaian produksi tanaman pangan, Peningkatan produksi komoditas tebu dilakukan melalui ekstensifikasi, pengembangan Varietas Unggul Baru (VUB), dan peningkatan akses alsinbun bagi pembudidaya tebu. Dalam rangka mendukung program swasembada daging dilakukan peningkatan jumlah populasi ternak sapi potong dengan memacu produksi dan produktivitas ternak lokal untuk memenuhi kebutuhan daging sapi dan bibit ternak yang berkualitas. Ketersediaan pangan hasil pertanian di Kabupaten Magelang dapat dilihat pada tabel di bawah ini.

Tabel 2.118.
Ketersediaan Pangan Hasil Pertanian Tahun 2012– 2016 (Ton)

Jenis Pangan Strategis	Tahun				
	2012	2013	2014	2015	2016
Padi	345.933	354.966	345.883	354.296	422.153
Jagung	78.196	74.187	62.889	63.531	71.896
Kedelai	-5.004	- 3.465	0	0	0
Bawang merah	93,8	103,1	180,9	217,9	433,8
Cabe merah	26.741	23.909	25.237	23.132	26.061
Daging sapi	1.708,14	1.653,55	11.076	14.264	3.391
Daging ayam	8.754.09	10.848.05	25.657.16	12.093	11.083
Telur	12.299.15	13.225.84	16.455.83	11.692	15.486
Gula pasir	-2.000	-7.0.04.2	11.000.	11.500	11.975

Sumber: Dinas Pertanian dan Pangan Kab. Magelang, 2017

Standar Pelayanan Minimal (SPM) Bidang Ketahanan Pangan meliputi :

- 1) Ketersediaan dan Cadangan Pangan;
- 2) Distribusi dan Akses Pangan;
- 3) Penganekaragaman dan Keamanan Pangan;
- 4) Penanganan Kerawanan Pangan.

Penyusunan target pemenuhan SPM Bidang Ketahanan Pangan yang ditetapkan sampai dengan Tahun 2015 dilakukan untuk dapat menjadi tolok ukur kualitatif dan kuantitatif yang digunakan untuk menggambarkan besaran yang hendak dipenuhi dalam pencapaian SPM dengan batas waktu yang telah ditetapkan yaitu Tahun 2015 dengan kurun waktu pelaksanaan kegiatan selama 1 tahun. Realisasi pencapaian SPM Bidang Ketahanan Pangan Kabupaten Magelang dapat dilihat pada Tabel di bawah ini.

Tabel 2.119.
Realisasi Pencapaian SPM Bidang Ketahanan Pangan Tahun 2012-2016

SPM	Realisasi Pencapaian				
	2012	2013	2014	2015	2016
Ketersediaan energi dan protein per kapita**					
- Energi (Kkal)	1.775.3	1.841.7	1.936.4	2.876	2.683
- Protein (Gram)	48.6	49.5	56.0	73.7	76,61
Penguatan cadangan pangan** (%)	57	58	60	67	75,10
Ketersediaan informasi pasokan. harga dan akses pangan di daerah** (%)	50	53.33	55.29	50.14	91,67
Stabilitas harga dan pasokan pangan** (%)	69	70	76.6	99	93,33
Pencapaian skor Pola Pangan Harapan(PPH)**	82.00	83.70	92.3	85.7	87,2
Pengawasan dan pembinaan keamanan pangan** (%)	50	NA	100	100	91,66
Penanganan daerah rawan pangan** (%)	30.6	40.24	81.13	87.5	69,64

Sumber: Dinas Pertanian dan Pangan Kab.Magelang, 2017

2.1.4.1.22. PEMBERDAYAAN MASYARAKAT DAN DESA

Urusan Pemberdayaan Masyarakat dan Desa dilaksanakan untuk meningkatkan peran serta aktif masyarakat dalam perencanaan, Pelaksanaan, pengendalian dan pengawasan pembangunan yang dilaksanakan antara lain melalui kegiatan perencanaan partisipatif pembangunan masyarakat desa, fasilitasi pengembangan masyarakat dan desa melalui pemberian bantuan keuangan kepada Pemerintah Desa, pemyarakatan dan pemanfaatan tekonologi tepat guna, peningkatan peran serta masyarakat dalam pengembangan Posyandu dan PKK, serta Bulan Bhakti Gotong-Royong (BBGR).

Saat ini urusan pemberdayaan masyarakat dan desa mendapatkan porsi yang lebih besar di Kabupaten Magelang. Dengan lahirnya Organisasi Perangkat Daerah yang baru. sesuai amanat Peraturan Pemerintah Nomor 18 Tahun 2016, yaitu Dinas Pemberdayaan Masyarakat dan Desa (Dispermasdes) pada tahun 2017, diharapkan akan meningkatkan pemberdayaan masyarakat desa, khususnya dalam pengembangan bidang ekonomi yang berbasis potensi lokal yang ada di desa, sehingga kedepannya akan meningkatkan kesejahteraan masyarakat desa.

Pengembangan Ekonomi Desa dalam perencanaan pembangunan daerah merupakan salah satu upaya mewujudkan dua misi Bupati Magelang, yaitu:

- 1. Meningkatkan kualitas SDM terkait dengan pemberdayaan masyarakat; dan
- 2. Membangun Perekonomian Daerah Berbasis Potensi Lokal yang Berdaya Saing.

Kedua misi tersebut merupakan bentuk upaya perwujudan visi “Sejahtera”. Untuk melihat capaian perkembangan Pembentukan Kelembagaan Masyarakat dan Desa Kabupaten Magelang selama rentang 5 tahun terakhir dapat dilihat di tabel di bawah.

Tabel 2.120.
Perkembangan Pembentukan Kelembagaan Masyarakat dan Desa Kabupaten Magelang Tahun 2012-2016

No	Uraian	Tahun				
		2012	2013	2014	2015	2016
1	Usaha Ekonomi Desa Simpan Pinjam (UED-SP	4	5	7	20	20
2	Pasar Desa	58	58	60	60	60
3	Badan Usaha Milik Desa (BUMDes)	8	9	11	25	54
4	Cadangan Pangan Pemerintah Desa (CPPD)	3	6	6	6	6
5	Usaha Peningkatan Pendapatan Keluarga (UP2KPKK	14	16	18	20	20
6	Desa Berpartisipasi dalam PNPM-MP	345	345	345	345	345
7	Unit Pengaduan Masyarakat TKPKD	0	1	1	1	1

Sumber: Dinas Pemberdayaan Masyarakat dan Desa, 2017

Arah pengembangan Ekonomi Desa terkait dengan pembangunan ekonomi daerah yang berbasis potensi lokal di tahun 2018 agar bisa mencapai target RPJMD Kabupaten Magelang adalah :

1. Arah kebijakan yang didukung oleh berbagai sektor antara lain pertanian, perikanan, peternakan, perindustrian, perdagangan, UMKM, dan pariwisata;
2. Pendekatan One Village One Product; dan
3. Pengembangan Gabungan Kelompok Tani, Kelompok Wanita Tani, Kelompok Pembudidaya Ikan, Usaha Ekonomi Desa serta pengembangan potensi wisata

Untuk melihat capaian perkembangan Pembentukan Kelembagaan Masyarakat dan Desa Kabupaten Magelang selama rentang 5 tahun terakhir dapat dilihat di tabel di bawah.

Tabel 2.121.
Perkembangan Pembentukan Kelembagaan Masyarakat dan Desa Kabupaten Magelang Tahun 2012-2016

No	Uraian	Tahun				
		2012	2013	2014	2015	2016
1	Usaha Ekonomi Desa Simpan Pinjam (UED-SP	4	5	7	20	20
2	Pasar Desa	58	58	60	60	60
3	Badan Usaha Milik Desa (BUMDes)	8	9	11	25	54
4	Cadangan Pangan Pemerintah Desa (CPPD)	3	6	6	6	6
5	Usaha Peningkatan Pendapatan Keluarga (UP2KPKK	14	16	18	20	20
6	Desa Berpartisipasi dalam PNPM-MP	345	345	345	345	345
7	Unit Pengaduan Masyarakat TKPKD	0	1	1	1	1

Sumber: Dinas Pemberdayaan Masyarakat dan Desa, 2017

2.1.4.1.23. STATISTIK

Kinerja pembangunan pada pelayanan urusan statistik digambarkan dengan keberadaan/terbitnya dokumen-dokumen Buku Kabupaten Magelang Dalam Angka dan Buku PDRB Kabupaten Magelang setiap tahunnya. Namun demikian, diperlukan tambahan kelengkapan data dan informasi terutama untuk data-data yang bersifat khusus dan olahan.

Tabel 2.122.
Kinerja Makro Urusan Statistik Tahun 2012-2016

Indikator	Tahun				
	2012	2013	2014	2015	2016
Buku "Kabupaten dalam angka"	Ada	Ada	Ada	Ada	Ada
Buku "PDRB Kabupaten"	Ada	Ada	Ada	Ada	Ada

Sumber: BPS Kabupaten Magelang, 2017

2.1.4.1.23. KEARSIPAN

Pengelolaan kearsipan dari tahun ke tahun selalu ditingkatkan. hal tersebut antara lain dengan telah terbangunnya sistem jaringan kearsipan diseluruh SKPD; peningkatan kapasitas SDM kearsipan melalui bintek pengelola kearsipan tingkat SKPD. Kecamatan dan Desa; peningkatan sarana kearsipan; pelestarian dan penyelamatan dokumen

Arsip daerah; serta peningkatan kesadaran arsip masyarakat melalui pameran. Pengelolaan kearsipan di Kabupaten Magelang tahun 2012-2016 dapat dilihat pada Tabel di bawah ini.

Tabel 2.123.
Pengelolaan Kearsipan Tahun 2012-2016

No	Indikator	Tahun				
		2012	2013	2014	2015	2016
1	Pengelolaan arsip secara baku	68.55	81.16	23.03	38.47	56.27
2	Peningkatan SDM pengelola kearsipan	37	176	56	207	609
3	Pembenahan kearsipan desa (desa)	90	47	0	1	0
4	Bintek SDM Kearsipan (Sekdes)	13	13	15	15	0
5	Penyelamatan dan pelestarian arsip (Berkas)	6.000	6.000	6.000	11.813	28.033

Sumber: Dinas Perpustakaan dan Kearsipan Daerah Kabupaten Magelang, 2017

2.1.4.1.24. KOMUNIKASI DAN INFORMATIKA

Pelayanan urusan komunikasi dan informatika di Kabupaten Magelang semakin ditingkatkan untuk mendukung semakin terbukanya jaringan komunikasi dan informasi masyarakat, melalui kegiatan antara lain fasilitasi pembentukan media tradisional (FK Metra), pemantauan isi siaran, pengembangan sumber daya informasi, fasilitasi peningkatan pelayanan informasi, penyampaian informasi hasil-hasil pembangunan melalui media massa serta penyelenggaraan dialog interaktif.

Selama tahun 2015, Pemerintah Kabupaten Magelang telah melakukan pembangunan beberapa sistem informasi manajemen guna mendukung kinerja pemerintah Kabupaten Magelang dalam memberikan pelayanan kepada masyarakat. Sistem informasi manajemen tersebut antara lain:

- a. Sistem informasi pos dan telekomunikasi
- a. Portal informasi desa
- b. Portal SKPD.

Pelayanan komunikasi dan informatika di Kabupaten Magelang tahun 2012 – 2016 dapat dilihat pada Tabel di bawah ini.

Tabel 2.124.
Pelayanan Komunikasi dan Informatika Tahun 2011-2015

No	Indikator	Tahun				
		2012	2013	2014	2015	2016
1	Jumlah jaringan komunikasi	32	32	47	47	48
2	Rasio wartel/warnet terhadap penduduk	0.25	0.25	0.25	0.25	0.15
3	Jumlah surat kabar nasional/lokal	9/3	9/3	9/3	9/3	10/3
4	Jumlah penyiaran radio/TV lokal	6	6	7	7/1	8/1
5	Web site milik pemerintah daerah	Ada	Ada	Ada	Ada	Ada
6	Pameran/ <i>expo</i>	8	8	8	1	1
7	Pengawasan isi siaran (Lembaga Penyiaran	4	4	4	4	4
8	Pelayanan Perijinan (Lembaga Penyiaran	1	1	1	1	1
9	Fasilitasi FK-METRA	1	1	4	12	12

Sumber: Dinas Komunikasi dan Informatika Kabupaten Magelang, 2017

2.1.4.1.25. PERPUSTAKAAN

Jumlah perpustakaan dan koleksi perpustakaan dalam kurun waktu Tahun 2012-2016 senantiasa mengalami peningkatan sehingga berpengaruh terhadap meningkatnya jumlah pengunjung. Selain itu juga disebabkan semakin meningkatnya kesadaran dan minat baca masyarakat. Perkembangan perpustakaan di Kabupaten Magelang terlihat pada Tabel di bawah ini.

Tabel 2.125.
Perkembangan Perpustakaan Tahun 2011-2015

Indikator	Tahun				
	2012	2013	2014	2015	2016
Jumlah Perpustakaan	683	698	715	716	791
- Perpustakaan Desa	134	149	164	164	166
- Perpustakaan Masjid	8	8	8	8	8
- Perpustakaan Kelompok Tani	1	1	1	1	1
- Perpustakaan Perguruan Tinggi	2	2	2	2	2
- Perpustakaan Khusus	4	4	5	5	5
- Perpustakaan Sekolah	529	529	529	529	603
- Perpustakaan Keliling	2	2	2	2	3
- Perpustakaan Umum	1	1	1	1	1
- Perpustakaan Cabang	2	2	2	2	2
Jumlah pengunjung perpustakaan per tahun	41.187	40.259	36.595	33.726	55.854
Koleksi buku yang tersedia di perpustakaan daerah	42.694	44.925	47.345	48.615	52.683

Sumber: Dinas Perpustakaan dan Kearsipan Kabupaten Magelang, 2017

2.1.4.2. FOKUS LAYANAN URUSAN PILIHAN

2.1.4.2.1. PERTANIAN

2.1.4.2.1.1. Produksi Pertanian

Produksi pertanian selain tanaman pangan juga menjadi andalan Kabupaten Magelang untuk pemenuhan kebutuhan regional maupun provinsi lain. Pada tahun 2015 produksi sayuran utama dan buah seperti bawang merah, cabe merah, pisang, durian, dan salak mengalami peningkatan dibanding tahun 2014. Adapun komoditas mangga, kentang mengalami penurunan, Penurunan terbesar pada produksi mangga sebesar 50,7% dikarenakan serangan Organisme Pengganggu Tanaman (OPT).

Pada tahun 2016 produksi sayuran utama dan buah seperti bawang merah, cabe merah, kentang, pisang, dan salak mengalami peningkatan dibanding tahun 2015. Adapun komoditas mangga dan durian mengalami penurunan. Penurunan produksi mangga dan durian dikarenakan curah hujan yang tinggi menyebabkan banyaknya bunga dan buah muda yang rontok, selain itu Organisme Pengganggu Tanaman (OPT) juga menyebabkan penurunan produksi

Pada tahun 2015 produksi sayuran utama dan buah seperti bawang merah, pisang, durian, mangga, dan salak mengalami peningkatan dibanding tahun 2014. Adapun komoditas cabe merah kentang mengalami penurunan.

Tabel 2.126.
Produksi Hortikultura Tahun 2012-2016 (Ton)

No	Komoditas (ton)	Tahun				
		2012	2013	2014	2015	2016
1	Mangga	897,2	1.098,5	541,3	1.504,6	345,0
2	Durian	626,4	1.520,1	2.335,2	5.139,6	2.251,4
3	Salak	14.533,5	33.897,7	41.756,7	60.021,6	67.643,2
4	Pisang	8.269,5	9.423,6	12.931,3	13.069,5	18.347,1
5	Cabai Merah	26.740,6	23.908,8	25.237,1	24.195,3	26.061,1
6	Bawang Merah	93,8	103,1	160,9	217,9	433,8
7	Kentang	5.554,1	5.204,6	4.355,2	2.889,1	4.885,3

Sumber: Dinas Pertanian dan Pangan Kabupaten Magelang, 2017

Tahun 2014 produksi hasil perkebunan seperti kelapa dan kopi mengalami peningkatan dibandingkan Tahun 2013. Komoditas yang mengalami penurunan yaitu Kakao sebesar 13%. Hal ini disebabkan oleh menurunnya minat petani untuk menanam dan memelihara kakao.

Tahun 2015 produksi hasil perkebunan seperti kelapa dan kopi mengalami peningkatan dibandingkan Tahun 2013.

Tahun 2016 produksi hasil perkebunan seperti kelapa dan kopi mengalami peningkatan dibandingkan Tahun 2015. Komoditas yang mengalami penurunan yaitu kakao. Penurunan produksi kakao sebesar 37,5% hal ini disebabkan oleh menurunnya minat petani untuk menanam dan memelihara kakao.

Tabel 2.127
Produksi Tanaman Perkebunan Utama Tahun 2012-2016

No	Komoditas (ton)	Tahun				
		2012	2013	2014	2015	2016
1	Kelapa	7.208	7.483	7.958	8.192	10.354
2	Kakao	69	80	74	80	30
3	Kopi	832	889	1.096	965	1.381
4	Nilam	40.000	2.309	3.284	4.298	1.277

Sumber: Dinas Pertanian dan Pangan Kabupaten Magelang, 2017

Jumlah populasi ternak sapi potong, sapi perah dan kambing di Kabupaten Magelang terus meningkat. Populasi sapi potong meningkat dari 78.153 ekor pada Tahun 2014 menjadi 78.325 ekor pada Tahun 2015 atau naik 0,22 %. Populasi sapi potong pada Tahun 2016 menjadi 78.246 ekor atau turun 0,10% dibanding tahun 2015

Sedangkan populasi sapi perah meningkat dari 2.440 ekor pada Tahun 2013 menjadi 2.451 ekor pada Tahun 2014 atau naik 0,45%. Populasi sapi perah menjadi 2.528 ekor pada Tahun 2015 atau naik 3,05 %. Pada tahun 2016 populasi sapi perah naik menjadi 2.561 (1,31%) dibanding tahun 2015

Populasi kambing meningkat dari 86.963 ekor pada Tahun 2013 menjadi 87.397 ekor pada Tahun 2014 atau naik 0,5 %. Tahun 2015 Populasi kambing menjadi 87.671 ekor atau naik 0,31% dan pada tahun 2016 menjadi 87.701 atau naik 0,03% .

Tabel 2.128.
Populasi Ternak Tahun 2012-2016

No	Komoditas (ton)	Tahun				
		2012	2013	2014	2015	2016
1	Sapi potong	77.757	77.764	78.153	78.325	78.246
2	Sapi Perah	781	2.440	2.451	2.528	2.561
3	Kambing	83.432	86.963	87.397	87.671	87.701
4	Unggas	4.371.046	4.556.040	4.633.165	4.608.910	4.638.777

Sumber: Dinas Perikanan Kabupaten Magelang, 2017

2.1.4.2.1.2. Kontribusi Terhadap PDRB

Kontribusi sub sektor tanaman pangan, tanaman perkebunan dan peternakan terhadap PDRB di Kabupaten Magelang pada kurun waktu tahun 2010 sampai dengan 2014 relatif stabil. Kontribusi sub sektor tanaman pangan menurun, hal ini dikarenakan kontribusi sektor lain khususnya industri pengolahan mengalami peningkatan yang jauh lebih tinggi. Namun demikian nilai produksi sub sektor tanaman pangan tetap meningkat. Penurunan kontribusi sektor pertanian terhadap PDRB bukan berarti kurang berhasilnya pembangunan sektor pertanian karena perlu dilihat juga nilai produksinya. Hal ini dapat dilihat pada Tabel 2.127 dan 2.128.

Tabel 2.129.
Kontribusi Sektor Pertanian Terhadap PDRB
Atas Dasar Harga Berlaku Tahun 2012-2015

Uraian		2012		2013		2014		2015	
		Nilai (Rp.)	Kontribusi (%)	Nilai (Rp.)	Kontri busi (%)	Nilai (Rp.)	Kontri busi (%)	Nilai (Rp.)	Kontri busi (%)
Pertanian, Kehutanan, dan Perikanan		4,277,173.90		4,663,034.20		4,905,199.81		5,102,388.84	
1	Pertanian, Peternakan, Perburuan dan Jasa Pertanian	3,983,610.70	93.14%	4,343,228.38	93.14%	4,548,877.77	92.74%	4,731,955.41	92.74%
	a. Tanaman Pangan	1,439,822.64	36.14%	1,491,797.91	34.35%	1,286,051.86	28.27%	1,337,811.29	28.27%
	b. Tanaman Hortikultura Semusim	517,467.81	12.99%	544,163.78	12.53%	615,179.56	13.52%	639,938.55	13.52%
	c. Perkebunan Semusim	53,566.48	1.34%	56,968.01	1.31%	65,134.40	1.43%	67,755.84	1.43%
	d. Tanaman Hortikultura Tahunan dan Lainnya	984,393.73	24.71%	1,121,029.30	25.81%	1,379,505.85	30.33%	1,435,026.50	30.33%
	e. Perkebunan Tahunan	169,199.52	4.25%	177,403.72	4.08%	211,420.28	4.65%	219,929.27	4.65%
	f. Peternakan	731,149.45	18.35%	849,857.40	19.57%	888,278.47	19.53%	924,028.81	19.53%
	g. Jasa Pertanian dan Perburuan	88,011.06	2.21%	102,008.25	2.35%	103,307.35	2.27%	107,465.14	2.27%
2	Kehutanan dan Penebangan Kayu	182,274.13	4.26%	194,007.49	4.16%	217,976.37	4.44%	226,546.06	4.44%
3	Perikanan	111,289.07	2.60%	125,798.33	2.70%	138,345.66	2.82%	143,887.37	2.82%

Sumber: BPS Kabupaten Magelang, 2017. Diolah.

Tabel 2.130.
Kontribusi Sektor Pertanian Terhadap PDRB
Atas Dasar Harga Konstan Tahun 2012-2015

	Uraian	2012		2013		2014		2015	
		Nilai (Rp.)	Kontribusi (%)	Nilai (Rp.)	Kontribusi (%)	Nilai (Rp.)	Kontribusi (%)	Nilai (Rp.)	Kontribusi (%)
	Pertanian, Kehutanan, dan Perikanan	3,827,627.05		3852303.183		3,757,550.06		3,937,767.02	
1	Pertanian, Peternakan, Perburuan dan Jasa Pertanian	3,557,567.65	92.94%	3578718.584	92.90%	3,486,251.74	92.78%	3,648,734.93	92.66%
	a. Tanaman Pangan	1,200,901.98	34.45%	1,175,055.37	33.71%	999,863.89	28.68%	862,925.81	23.65%
	b. Tanaman Hortikultura Semusim	475,089.66	13.63%	478,115.50	13.71%	475,880.00	13.65%	495,863.08	13.59%
	c. Perkebunan Semusim	51,624.78	1.48%	53,459.61	1.53%	55,659.92	1.60%	60,569.00	1.66%
	d. Tanaman Hortikultura Tahunan dan Lainnya	934,488.74	26.80%	920,576.18	26.41%	958,311.56	27.49%	1,042,443.57	28.57%
	e. Perkebunan Tahunan	151,246.94	4.34%	156,475.29	4.49%	163,899.95	4.70%	179,152.88	4.91%
	f. Peternakan	671,091.81	19.25%	713,226.44	20.46%	749,848.25	21.51%	823,154.60	22.56%
	g. Jasa Pertanian dan Perburuan	73,123.74	2.10%	81,810.20	2.35%	82,788.16	2.37%	87,569.64	2.40%
2	Kehutanan dan Penebangan Kayu	169,452.36	4.43%	166,000.65	4.31%	165,146.72	4.40%	176,411.96	4.48%
3	Perikanan	100,607.04	2.83%	107,583.95	3.01%	106,151.61	3.04%	121,283.22	3.08%

Sumber: BPS Kabupaten Magelang, 2017. Diolah

2.1.4.2.2. KEHUTANAN

Berdasarkan identifikasi potensi dan permasalahan kondisi fisik lahan maka kawasan yang termasuk dalam kategori kawasan hutan lindung di Kabupaten Magelang berdasarkan Surat Keputusan Menteri Pertanian No.693/Kpts/Um/8/1981 dan 837/Kpts/Um/11/1980 seluas kurang lebih 1.474 hektar.

Beberapa lokasi sering mengalami bencana alam erupsi dan banjir lahar dingin Gunung Merapi. Adapun kawasan rawan erupsi dan lahar dingin Gunung Merapi tersebut meliputi Kecamatan Srumbung, Dukun, Muntilan, Salam, Sawangan, Ngluwar dan Mungkid. Disamping itu ada beberapa wilayah disekitar lereng Gunung Sumbing dan Merbabu yang rawan bencana longsor, antara lain di Kecamatan Kajoran, Kaliangkrik, Windusari, Pakis dan Ngablak. Pada kawasan-kawasan tersebut perlu diantisipasi agar masyarakat terhindar dari ancaman bencana tersebut.

Kinerja makro urusan kehutanan bisa dilihat dari beberapa indikator yaitu rehabilitasi hutan dan lahan kritis, kerusakan kawasan hutan/lahan kritis, penebangan hutan serta kontribusi sektor kehutanan terhadap PDRB.

Tabel 2.131.
Kinerja Makro Urusan Kehutanan Tahun 2012-2016

Indikator	Tahun				
	2012	2013	2014	2015	2016
Rehabilitasi hutan dan lahan kritis (ha)	550	250	5.843	1.590	1.834
Kerusakan Kawasan Hutan	N/A	N/A	N/A	450,05	738,54
Kontribusi sektor kehutanan terhadap PDRB (%)	4,59	4,57	4,69	4,64	4,44

Sumber: Dinas Pertanian dan Pangan Kabupaten Magelang, 2017

Tabel 2.132.
Produksi Hasil Hutan (Kayu) Tahun 2012-2016 (m³)

Jenis Produksi	Tahun				
	2012	2013	2014	2015	2016
Mahoni (AI)	0	0,25	0	0	86,16
Mahoni (AII)	0	1,71	0	0	259,96
Mahoni (AIII)	0	5,55	0	0	542,44
Pinus (AI)	25,79	23,82	266,54	560,78	409,38
Pinus (AII)	84,75	74,21	84,85	278,99	710,66
Pinus (AIII)	66,42	30,35	31,68	41,65	788,27

Sumber: Dinas Pertanian dan Pangan Kabupaten Magelang Tahun 2017

2.1.4.2.3. ENERGI DAN SUMBER DAYA MINERAL

Kontribusi sektor pertambangan dan galian di Kabupaten Magelang pada kurun waktu tahun 2010 sampai dengan 2014 fluktuatif. Hal tersebut disebabkan masih terbatasnya pengembangan potensi pertambangan di Kabupaten Magelang. Kontribusi Sektor Pertambangan dan Galian Terhadap PDRB dapat di lihat pada Tabel 2.130.

Tabel 2.133.
Kontribusi Sektor Pertambangan dan Galian Terhadap PDRB
Tahun 2011-2016

Tahun	ADHB		ADHK	
	Nilai (Juta Rp)	Kontribusi (%)	Nilai (Juta Rp)	Kontribusi (%)
2011	228.875.35	2,91	125.092.78	2,61
2012	250.860.61	2,93	132.992.83	2,58
2013	283.701.53	2,93	140.505.54	2,62
2014	306.553.95	2,84	143.675.38	2,54
2015	332.855.76	2,90	153.233.11	2,58
2016	1,340,430.43	5,02	812.287,87	4,09

Sumber: BPS Kabupaten Magelang, 2017, diolah

2.1.4.2.4. PARIWISATA

2.1.4.2.4.1. Jumlah Obyek Wisata dan Pengunjung

Kabupaten Magelang memiliki destinasi wisata sebanyak 131 obyek wisata yang berupa wisata alam 19 obyek, wisata budaya 25 obyek, wisata buatan 32 obyek, desa wisata 50 desa, lokasi kerajinan 6 lokasi, museum 6 unit dan 3 obyek wisata minat khusus. Kabupaten Magelang melalui Dinas Pariwisata dan Kebudayaan telah merintis kerjasama pengelolaan destinasi wisata milik desa seperti Candi Selogriyo, Candi Ngawen dan lain-lain. Data kunjungan wisata untuk setiap destinasi wisata secara rinci dapat dilihat pada Tabel di bawah ini :

Tabel 2.134.
Kinerja Makro Urusan Pariwisata Tahun 2012-2016

Indikator	Tahun				
	2012	2013	2014	2015	2016
Kunjungan wisata (orang)	3.540.329	3.909.593	3.921.463	4.401.733	5.166.561
Wisatawan Manca Negara (orang)	254.004	303.036	301.909	253.358	413.306
Wisatawan Nusantara (orang)	3.286.325	3.606.557	3.619.554	4.148.375	4.753.255

Sumber: Dinas Pariwisata, Pemuda dan Olahraga Kabupaten Magelang, 2017

Tabel 2.135.
Jumlah Kunjungan Wisatawan pada Destinasi Wisata
di Kabupaten Magelang Tahun 2012–2016

Destinasi Wisata	Jumlah Kunjungan Wisatawan				
	2012	2013	2014	2015	2016
Candi Borobudur	3.014.093	3.581.726	3.376.304	3.578.387	3.759.300
Candi Mendut dan Candi Pawon	67.651	84.022	78.141	60.051	75.168
TR Kalibening	0	0	0	0	0
PAH Candi Umbul	20.129	19.971	27.528	31.706	37.258
TR Mendut	2.632	61.876	68.858	75.216	91.385
Telaga Bleder	2.632	3.074	3.294	4.057	8.836
Ketep Pass	345.808	342.944	329.480	354.084	337.994
Taman Anggrek	0	0	0	0	0
Sekar Langit	11.400	11.683	13.573	15.169	16.116
Seloprojo	2.750	2.549	2.874	3.891	5.475
Kedung Kayang	12.651	13.132	13.534	12.075	4.662
Curug Silawe	6.167	6.579	7.877	6.239	5.471

Sumber: Dinas Pariwisata. Pemuda dan Olahraga Kabupaten Magelang, 2017

2.1.4.2.4.2. Hotel / Penginapan

Sampai dengan tahun 2015 di Kabupaten Magelang terdapat 5 hotel bintang 31 hotel melati dan 245 *homestay*. Hotel dan *homestay* merupakan salah satu akomodasi pariwisata yang menjadi kebutuhan dasar bagi wisatawan selama berada di destinasi wisata. Tingkat hunian hotel tercatat berkisar lebih dari 28,10% pada tahun 2015.

Tahun 2016 jumlah hotel berbintang sama dengan tahun 2015 (5 hotel), jumlah hotel melati naik, dari 31 hotel pada tahun 2015 menjadi 32 dan jumlah *homestay* turun dari 245 pada tahun 2015 menjadi 243.

Tabel 2.136.
Jumlah Hotel dan *Homestay*

No	Uraian	Tahun 2012	Tahun 2013	Tahun 2014	Tahun 2015	Tahun 2016
1	Hotel Bintang 5	1	1	2	1	1
2	Hotel Bintang 4	-	-	1	1	1
3	Hotel Bintang 3	3	3	2	3	3
4	Hotel Melati	25	29	31	31	32
5	<i>Homestay</i>	255	245	245	245	243

Sumber: Dinas Pariwisata. Pemuda dan Olahraga Kabupaten Magelang, 2017

2.1.4.2.4.3. Rata-Rata Lama Menginap Wisatawan

Selama kurun waktu tahun 2012–2016 rata-rata lama menginap wisnus maupun wisman stagnan. Perkembangannya tergambar pada Tabel 2.135.

Tabel 2.137.
Rata-Rata Lama Menginap Wisatawan Tahun 2012–2016 (hari)

No	Tahun	Wisman	Wisnu
1	2012	1,44	1,49
2	2013	1,38	1,28
3	2014	1,26	1,35
4	2015	1,67	1,32
5	2016	1,15	1,02

Sumber: Dinas Pariwisata. Pemuda dan Olahraga Kabupaten Magelang, 2017

Meningkatnya jumlah kunjungan wisatawan di Kabupaten Magelang berdampak pada peningkatan kontribusi sektor pariwisata terhadap PDRB. Dalam perhitungan PDRB kontribusi pariwisata dihitung melalui 4 subsektor, yaitu: (1). sub-sektor Jasa Hiburan dan Rekreasi pada sector jasa-jasa, (2). Subsektor Hotel dan (3). subsektor Restoran/Rumah Makan pada sektor Perdagangan. Hotel dan Restorn. serta (4). Sub-sub sektor agen perjalanan pada sub-sektor Jasa penunjang angkutan pada sector perhubungan dan komunikasi.

- Kegiatan yang dicakup dalam sub-sektor Jasa Hiburan dan Rekreasi ini adalah jasa bioskop, panggung hiburan, studio radio swasta. taman hiburan, obyek wisata dan jasa hibuaran lainnya;
- Sub sektor hotel ini mencakup kegiatan penyediaan akomodasi yang menggunakan sebagian atau seluruh bangunan sebagai tempat penginapan. Yang dimaksud akomodasi disini adalah hotel berbintang maupun tidak berbintang serta berbagai jenis penginapan lainnya;
- Kegiatan sub sektor restoran Restoran/Rumah Makan mencakup usaha penyediaan makanan minuman jadi yang pada umumnya dikonsumsi di tempat penjualan;
- Jasa penunjang angkutan, meliputi kegiatan pemberian jasa penyediaan fasilitas yang sifatnya menunjang dan berkaitan dengan kegiatan pengangkutan, seperti terminal, parkir, ekspedisi serta jasa penunjang lainnya. Data perkembangan Pembentukan PDRB dari Kegiatan Ekonomi Pariwisata disajikan dalam tabel di bawah.

Tabel 2.138.
Kegiatan Ekonomi Pariwisata Dalam Pembentukan PDRB (ADHB)
Tahun 2012–2015

Uraian		2012		2013		2014		2015	
		Nilai (Rp.)	Kontribusi (%)	Nilai (Rp.)	Kontribusi (%)	Nilai (Rp.)	Kontribusi (%)	Nilai (Rp.)	Kontribusi (%)
Penyediaan Akomodasi dan Makan Minum		699,813.16	3.947%	774,872.17	3.939%	880,266.29	4.030%	999,331.85	4.122%
1	Penyediaan Akomodasi	224,246.22	1.265%	275,427.93	1.400%	316,912.52	1.451%	363,657.88	1.502%
2	Penyediaan Makan Minum	475,566.94	2.682%	499,444.24	2.539%	563,353.77	2.579%	635,189.09	2.620%

Sumber: Statistik Umum Kabupaten Magelang, 2017, diolah.

Tabel 2.139.
Kegiatan Ekonomi Pariwisata Dalam Pembentukan PDRB (ADHK)
Tahun 2012–2015

Uraian		2012		2013		2014		2015	
		Nilai (Rp.)	Kontribusi (%)	Nilai (Rp.)	Kontribusi (%)	Nilai (Rp.)	Kontribusi (%)	Nilai (Rp.)	Kontribusi (%)
Penyediaan Akomodasi dan Makan Minum		643,002.72	4.00%	663,721.12	3.89%	712,338.27	3.98%	768,184.23	4.07%
1	Penyediaan Akomodasi	185,295.87	1.15%	199,553.79	1.17%	215,324.02	1.20%	234,041.39	1.24%
2	Penyediaan Makan Minum	457,706.85	2.85%	464,167.33	2.72%	497,014.25	2.77%	534,142.84	2.83%

Sumber: Statistik Umum Kabupaten Magelang, 2017, diolah.

2.1.4.2.5. KELAUTAN DAN PERIKANAN

Sumber daya alam berupa air cukup melimpah di wilayah Kabupaten Magelang sehingga sangat berpotensi untuk pengembangan perikanan darat.

Pada tahun 2015 jumlah produksi perikanan darat 8.307,80 ton. Luas kolam yang ada adalah 257,70 ha. Untuk perikanan perairan umum, produksi (rawa, danau, sungai, dan lain-lain) mencapai 229,79 ha. Kabupaten Magelang mempunyai potensi besar sebagai sentra benih ikan.

Jumlah rumah pembenihan ada 5 (lima) Balai Benih Ikan (BBI), yang terdiri dari 3 (tiga) BBI Lokal dan 2 (dua) BBI milik Pemerintah Provinsi dengan didukung 2 (dua) Pasar Ikan Pemerintah Kabupaten dan 10 (sepuluh) pasar desa/kelompok.

Ikan yang diproduksi masyarakat meliputi ikan mas, nila, tawes, lele, gurami, bawal, patin dan lainnya. Selain produksi benih ikan dan ikan konsumsi, juga terdapat pengembangan potensi ikan hias. Budidaya ikan hias yang ada antara lain ikan koi, koko, komet, silkid serta pembesaran arwana *silver* maupun arwana *red*. Produksi benih terbesar adalah benih ikan nila. Selain untuk mencukupi kebutuhan benih ikan tingkat lokal juga untuk mencukupi kebutuhan benih ikan di tingkat Jawa Tengah dan juga dikirim ke Jawa Timur, Jawa Barat, DKI, Sumatra dan Kalimantan. Adapun pusat perbenihan terletak di Kecamatan Mungkid, Muntilan, dan Sawangan.

Kinerja makro urusan kelautan dan perikanan antara lain bisa dilihat dari beberapa indikator yaitu produksi perikanan (konsumsi, benih dan tangkap) dan konsumsi ikan.

Tabel 2.140.
Kinerja Makro Urusan Kelautan dan Perikanan Tahun 2012-2016

Indikator	Tahun				
	2012	2013	2014	2015	2016
Produksi perikanan konsumsi (ton)	8.308	13.246	15.488,90	16.686,10	17.483,12
Produksi perikanan benih (x 1000 ekor)	752.099	1.014.518	1.202.663	1.269.407,80	1.419.973,14
Konsumsi ikan (kg/kap/th)	13,,35	14,30	14,59	14,59	15,5
Produksi perikanan tangkap (ton)	229,79	208,25	272,70	285,34	282,98

Sumber: Dinas Peternakan dan Perikanan Kabupaten Magelang, 2016

Tabel 2.141.
Produksi Benih Ikan Air Tawar (x 1000 ekor) Tahun 2012-2016

Produksi	Tahun				
	2012	2013	2014	2015	2016
Lele	214.283	305.737	387.179	407.411	496.096,50
Karper	88.842	104.009	116.554	149.680	151.383,67
Tawes	57.025	64.789	68.509	81.484	81.797,77
Bawal	71.495	88.765	146.410	162.914	166.443,83
Nila	312.037	439.529	467.786	442.835	498.755,82
Gurame	4.043	7.489	12.117	19.881	19.812,95
Lainnya	4.373	4.193	4.105	5.202	5.683,61

Sumber: Dinas Peternakan dan Perikanan Kabupaten Magelang, 2017

Tabel 2.142.
Produksi Ikan Konsumsi Air Tawar (ton) Tahun 2012-2016

Produksi	Tahun				
	2012	2013	2014	2015	2016
Lele	2.389	4.093	4.321	4.870	5.250,93
Karper	865	1.642	2.043	1.966	2.025,08
Tawes	492	588	774	897	938,09
Bawal	1.303	2.368	2.967	3.323	3.478,87
Nila	2.503	3.962	4.293	4.464	4.811,36
Gurame	402	402	450	481	507,05
Lainnya	355	191	637	684	471,75

Sumber: Dinas Peternakan dan Perikanan Kabupaten Magelang, 2017

2.1.4.2.6. PERDAGANGAN

Sektor perdagangan merupakan salah satu kegiatan ekonomi yang mempunyai keterkaitan dengan sektor-sektor lainnya dan diharapkan dapat berfungsi dan mempunyai peranan sebagai penggerak utama perekonomian di daerah, guna mendorong peningkatan pendapatan masyarakat, mengurangi pengangguran dan menurunkan angka kemiskinan.

Sektor perdagangan merupakan salah satu sektor utama yang memberikan kontribusi besar terhadap PDRB Kabupaten Magelang. Pada Tahun 2015, kontribusinya mencapai 10,88%. Salah satu indikator perdagangan adalah nilai ekspor. Kegiatan ekspor di Kabupaten Magelang melibatkan relatif banyak komoditas. antara lain kayu olahan, kulit samak, dan mebel, Kinerja makro urusan perdagangan antara lain bisa dilihat dari indikator yaitu kontribusi sektor perdagangan terhadap PDRB dan ekspor bersih perdagangan. Pada tahun 2016, kontribusi sektor perdagangan terhadap PDRB naik sebanyak 2,56%, menjadi 13,44. Kenaikan tersebut disebabkan semakin kondusifnya iklim perdagangan di Kabupaten Magelang dan makin berkembangnya perekonomian di Kabupaten Magelang. Kinerja makro urusan perdagangan disajikan pada tabel 2.141.

Tabel 2.143.
Kinerja Makro Urusan Perdagangan Tahun 2012-2016

Indikator	Tahun				
	2012	2013	2014	2015	2016
Kontribusi sektor Perdagangan terhadap PDRB (%)	10,77	10,87	11,29	10,88	13,44
Ekspor Bersih Perdagangan (000 US \$)	66.762,81	76.505,81	102.000	93.076,81	101,83
Cakupan bina kelompok pedagang/ usaha informal	0	0	2,26	2,50	4,84

Sumber: Disdagkop UKM Kabupaten Magelang, 2017

Kabupaten Magelang memiliki 81 pasar tradisional yang terdiri dari 21 pasar Pemerintah Kabupaten dan 60 pasar desa pada Tahun 2016. Pasar desa adalah pasar tradisional yang berkedudukan di desa dan dikelola serta dikembangkan oleh pemerintah desa dan masyarakat desa. Jumlah pasar desa ini mengalami peningkatan pada Tahun 2013 terdapat 58 pasar, pada Tahun 2015 menjadi 60 pasar desa dan pada tahun 2016 menjadi 61 pasar Desa. Secara lengkap disajikan pada tabel di bawah ini.

Tabel 2.144.
Pasar Tradisional dan Toko Modern di Kabupaten Magelang
Tahun 2012–2016

NO.	URAIAN	TAHUN				
		2012	2013	2014	2015	2016
1	PASAR TRADISIONAL	80	80	82	81	81
a.	Pasar Pemerintah Kabupaten	22	22	22	21	21
	- Pasar Umum	17	17	17	17	17
	- Pasar Hewan	2	2	2	2	2
	- Pasar Ikan	2	2	2	2	2
	- Pasar Kayu	1	1	1	0	0
b.	Pasar Desa	58	58	60	60	61
2	PUSAT PERBELANJAAN DAN TOKO MODERN	38	42	52	1467	1467
a.	Minimarket	31	35	45	1460	1460
b.	<i>Supermarket/ Hypermarket/ Dept. Store</i> /Perkulakan (Grosir)	5	5	5	5	5
c.	Pusat Perbelanjaan/Mal	2	2	2	2	2

Sumber: Disdagkop UKM Kabupaten Magelang 2017

Hampir setiap pasar tradisional memiliki kelemahan yang sama, diantaranya adalah tampilan pasar yang terlihat kumuh, kotor, becek (jika musim hujan), pembuangan sampah yang kurang terpelihara sehingga menimbulkan bau yang tak sedap. Selain itu pasar tradisional juga kurang lahan parkir, tata ruang tidak beraturan, sirkulasi udara yang buruk, jam operasional yang terbatas, serta optimalisasi pemanfaatan ruang yang masih rendah. Belum lagi ditambah semakin menjamurnya pedagang kaki lima (PKL). Masalah infrastruktur yang hingga kini masih menjadi masalah serius di pasar tradisional adalah bangunan dua lantai yang kurang populer di kalangan pembeli. Dengan demikian, kebanyakan pembeli tidak perlu masuk ke dalam pasar ataupun naik ke lantai dua untuk berbelanja karena mereka bisa membeli dari PKL di luar pasar.

Kelemahan pasar tradisional tersebut masih ditambah dengan maraknya pembangunan pasar modern seperti *hypermarket*, *supermarket* dan *minimarket* telah menyudutkan pasar tradisional. Tidak bisa dipungkiri bahwa keberadaan pasar modern dewasa ini sudah menjadi tuntutan dan konsekuensi gaya hidup modern yang berkembang di masyarakat. Salah satu perubahan perkembangan daerah *rural* (pedesaan) mejadi daerah *urban* (perkotaan) yaitu munculnya pasar modern sebagai tuntutan masyarakat perkotaan yang konsumtif. Munculnya pasar modern memberikan efek ganda bagi masyarakat maupun pemerintah. Tempat-tempat tersebut menjanjikan tempat belanja yang nyaman dengan harga yang tidak kalah menarik.

Untuk melindungi pasar tradisional, Pemerintah Kabupaten Magelang melakukan penataan dan pembinaan pasar diatur dalam Peraturan Daerah Nomor 7 Tahun 2013 tentang Penataan dan Pembinaan Pasar Tradisional, Pusat Perbelanjaan, dan Toko Modern. Peraturan daerah ini diterbitkan berdasarkan Keputusan Presiden Republik Indonesia Nomor: 112 Tahun 2007 tentang Penataan dan Pembinaan Pasar Tradisional, Pusat Perbelanjaan dan Toko Modern serta Peraturan Menteri Perdagangan Nomor: 53/M-DAG/PER/12/2008 Tentang Pedoman Penataan dan Pembinaan Pasar Tradisional, Pusat Perbelanjaan dan Toko Modern.

2.1.4.2.7. PERINDUSTRIAN

Kinerja makro urusan industri antara lain bisa dilihat dari beberapa indikator yaitu kontribusi sektor industri terhadap PDRB. kontribusi industri rumah tangga terhadap PDRB sektor industri. pertumbuhan industri serta jumlah kelompok pengrajin.

Tabel 2.145.
Kinerja Makro Urusan Industri Tahun 2012–2016

Indikator	Tahun				
	2012	2013	2014	2015	2016
Kontribusi sektor Industri terhadap PDRB (industri pengolahan) (%)	18.59	18.71	18.77	18.80	18,94
Pertumbuhan Industri	5.86	6.39	6.03	7.8	3,7
Cakupan Bina Kelompok pengrajin	N/A	N/A	2.76	3.7	0,71

Sumber: Disperinaker Kabupaten Magelang 2017

Sektor industri memiliki peran yang cukup penting dalam perekonomian Kabupaten Magelang. Kontribusinya terhadap pendapatan regional mengalami peningkatan pada periode tahun 2012-2016. Pada tahun 2012 sebesar 18,59 dan terus meningkat mencapai 18,94% pada Tahun 2016. Mesti kenaikan sektor industri terhadap PDRB tidak terlalu besar, namun hal ini menunjukkan indikasi bahwa sektor industri semakin berkembang di Kabupaten Magelang.

Data cakupan bina kelompok pengrajin pada tahun 2012 dan 2013 belum tersedia karena indikator kinerja ini baru muncul pada Renstra SKPD tahun 2014-2019, sehingga pada tahun 2012 dan tahun 2013 belum dilakukan perhitungan data.

Kegiatan industri di Kabupaten Magelang terdiri dari beraneka macam dan tersebar di banyak kecamatan. Industri kecil dan menengah terbanyak adalah jenis industri kimia, agro dan hasil hutan. Sementara itu, untuk industri besar dan sedang yang terbanyak adalah industri makanan, minuman jadi dan tembakau serta industri macam-macam perhiasan, mainan anak-anak, cinderamata.

Secara spasial, potensi industri berbahan baku batu ada di Kecamatan Muntilan. potensi industri berbahan baku bambu ada di Kecamatan Borobudur, potensi industri sapu rayung ada di Kecamatan Mungkid, dan potensi industri kaleng bekas ada di Kecamatan Salaman. Sementara itu industri berbahan baku ketela berpotensi dikembangkan di Kecamatan Grabag, Mungkid dan Candimulyo dan industri gula kelapa potensial dikembangkan di Kecamatan Candimulyo.

Di Kabupaten Magelang juga terdapat beberapa sentra industri. Sentra industri yang menonjol di antaranya sentra industri kecil, kerajinan pahat batu di Desa Tamanagung Kecamatan Muntilan, sentra industri makanan dari ketela (slondok) di Desa Sumurarum Kecamatan Grabag, sentra industri makanan jenang dodol krasikan di Desa Gulon Kecamatan Salam, sentra industri makanan dari beras ketan (tape ketan dan wajik) di Desa Gunungpring Kecamatan Muntilan dan Desa Salaman Kecamatan Salaman, industri kerajinan tanduk di Desa Pucang Kecamatan Secang, genting Desa Sidomulyo Kecamatan Salaman, kaleng bekas di Desa Tirtosari Kecamatan Sawangan dan Desa Ngadirejo Kecamatan Salaman, industri mainan anak-anak di Desa Kalijoso Kecamatan Secang, industri kerajinan perak di Desa Balerejo Kecamatan

Kaliangkrik dan industri kerajinan sangkar burung di Desa Prajeksari Kecamatan Tempuran.

Peningkatan persaingan dunia industri menuntut peningkatan mutu produk serta fasilitasi pengenalan produk-produk Kabupaten Magelang ke pasar nasional maupun internasional. Oleh karena itu pemerintah daerah harus senantiasa memberikan pembinaan kepada para pelaku industri dan memberikan fasilitas promosi keluar daerah, Selain itu, kendala lainnya adalah masih terbatasnya teknologi, desain, akses permodalan serta pemasaran IKM. Guna meningkatkan pengembangan usaha kecil pemerintah daerah harus meningkatkan komitmen untuk memfasilitasi industri dan IKM secara optimal. Untuk lebih mengembangkan industri perlu strategi pengembangan lokalitas, sektor, sub sektor dan komoditas yang mempunyai keunggulan kompetitif dan komparatif, antara lain melalui percepatan pengembangan kawasan strategis dan cepat tumbuh.

2.1.4.2.8. KETRANSMIGRASIAN

Transmigrasi merupakan salah satu cara untuk mengatasi permasalahan kepadatan penduduk dalam rangka menciptakan peningkatan kesejahteraan dan pemerataan jumlah penduduk. Migrasi penduduk dari Kabupaten Magelang ke pulau-pulau di luar Jawa yang kurang padat penduduknya tersebut bertujuan untuk memperluas kesempatan kerja demi peningkatan taraf hidup.

Tabel 2.146.
Data Transmigrasi Tahun 2012–2016

Tahun	Tujuan	Lokasi	Keterangan
2012	1. Kabupaten Bulungan Provinsi Kalimantan Timur	UPT Tanjung Buka Kecamatan Tanjung Palas	Transmigrasi Umum: 25 KK (92 Jiwa)
	2. Kabupaten Kubu Raya Provinsi Kalimantan Barat	UPT Permata Kecamatan Terentang	Transmigrasi Umum: 10 KK (37 Jiwa)
	3. Kabupaten Melawi Provinsi Kalimantan Barat	UPT Lengkong Yadom Kecamatan Ela Hilir	Transmigrasi Umum: 5 KK (18 Jiwa)
2013	1. Kabupaten Barito Timur Provinsi Kalimantan Tengah	UPT Telangsiong Kecamatan Paju Apat	Transmigrasi Umum: 10 KK (40 Jiwa)
	2. Kabupaten Kapuas Hulu Provinsi Kalimantan Barat	UPT Keliling Semulung Kecamatan Embaloh Hilir	Transmigrasi Umum: 5 KK (20 Jiwa)
	3. Kecamatan Kayong Utara Provinsi Kalimantan Barat	UPT Sei Mata Sp.4 Kecamatan Simpang Hilir	Transmigrasi Umum: 5 KK (17 Jiwa)
2014	4. Kabupaten Morowali Provinsi Sulawesi Tengah	UPT Desa Umpanga Kec. Bungku Barat	2 KK (6 jiwa)
2015	1. Kabupaten Soppeng Provinsi Sulawesi Selatan	SP. Watu Ds. Watu Kec. Marioriwawo	3 KK (10 jiwa)

Tahun	Tujuan	Lokasi	Keterangan
	2. Kabupaten Morowali Provinsi Sulawesi Tengah	SP. Umpaga Ds. Umpaga Kecamatan Bungku Barat Kabupaten Morowali	2 KK (6 jiwa)
2016	1. Kabupaten Bulungan Provinsi Kalimantan Utara	UPT Sepunggur Kelurahan Tanjung Selor Kec. Tanjung Selor	10 KK (40 jiwa)
	2. Kabuapten Rejang Lebong Provinsi Bengkulu	UPT Bukit Merbau SP2 Desa Bukid Batu Kecamatan Padang Ulak Tanding	5 KK (19 jiwa)
	3. Kabupaten Morowali Provinsi Sulawesi Tengah	UPT Kalbera Kecamatan Bungku	5 KK (19 jiwa)

Sumber : Dinas Perindustrian dan Tenaga Kerja Kabupaten Magelang, 2017

Jenis transmigrasi yang dilakukan oleh Pemerintah Kabupaten Magelang merupakan transmigrasi umum. Pada tahun 2016 jumlah transmigran sebanyak 20 KK yang terdiri dari 58 jiwa, yang tersebar di 3 (tiga) lokasi yaitu Kabupaten Bulungan Provinsi kalimantan Utara sebanyak 10 KK (40 jiwa), Kabupaten Rejang Lebong Provinsi Bengkulu sebanyak 5 KK (19 Jiwa) dan Kabupaten Morowali Provinsi Sulawesi Tengah sebanyak 5 KK (19 jiwa)

Kinerja makro urusan ketransmigrasian tahun 2012-2016 disajikan pada tabel 2.141. dilihat dari tabel tersebut ada peningkatan yang cukup banyak pada tahun 2015 (5 KK) menjadi 20 KK pada tahun 2016

Tabel 2.147.
Kinerja Makro Urusan Ketransmigrasian Tahun 2012–2016

Indikator	Tahun				
	2012	2013	2014	2015	2016
Transmigrasi umum	40	20	2	5	20

Sumber : Dinas Perindustrian dan Tenaga Kerja Kabupaten Magelang. 2017

2.1.5.ASPEK DAYA SAING DAERAH

Daya saing daerah merupakan salah satu aspek tujuan penyelenggaraan otonomi daerah sesuai dengan potensi, kekhasan, dan unggulan daerah. Suatu daya saing (competitiveness) merupakan salah satu faktor kunci keberhasilan pembangunan ekonomi yang berhubungan dengan tujuan pembangunan daerah dalam mencapai tingkat kesejahteraan yang tinggi dan berkelanjutan.

2.1.5.1. FOKUS KEMAMPUAN EKONOMI DAERAH

Kemampuan ekonomi daerah dalam kaitannya dengan daya saing daerah adalah bahwa kapasitas ekonomi daerah harus memiliki daya tarik (*attractiveness*) bagi pelaku ekonomi yang telah berada dan akan masuk ke suatu daerah untuk menciptakan *multiplier effect* bagi peningkatan daya saing daerah. Kemampuan ekonomi daerah memicu daya saing daerah dalam beberapa tolok ukur, sebagai berikut:

2.1.5.1.1. Pengeluaran Konsumsi Rumah Tangga Per Kapita (Angka Konsumsi RT Per Kapita)

Indikator pengeluaran konsumsi rumah tangga per kapita dimaksudkan untuk mengetahui tingkat konsumsi rumah tangga yang menjelaskan seberapa besar tingkat pengeluaran rumah tangga. Semakin besar rasio atau angka konsumsi RT semakin berpengaruh bagi peningkatan kemampuan ekonomi daerah. Pengeluaran konsumsi rumah tangga per kapita dapat diketahui dengan menghitung angka konsumsi RT per kapita, yaitu rata-rata pengeluaran konsumsi rumah tangga per kapita. Angka ini dihitung berdasarkan pengeluaran penduduk untuk makanan dan bukan makanan per jumlah penduduk. Makanan mencakup seluruh jenis makanan termasuk makanan jadi, minuman, tembakau, dan sirih. Bukan makanan mencakup perumahan, sandang, biaya kesehatan, sekolah, dan sebagainya.

Tabel 2.148.
Asumsi Konsumsi RT Per Kapita Tahun 2012-2016

	Indikator	Tahun				
		2012	2013	2014	2015	2016
1	Total Pengeluaran RT (Rp)	13.387.068,89	15.043.207,89	16.562.970,15	18.373.763,09	20.157.675,80
2	Jumlah RT	331.085	336.432	341.780	347.127	365.671
3	Rasio ($\frac{1}{2}$)	40,43	44,71	48,46	52,93	55,13

Sumber : BPS Kabupaten Magelang, 2017

2.1.5.1.2. Nilai Tukar Petani

Nilai Tukar Petani (NTP) merupakan salah satu indikator yang berguna untuk mengukur tingkat kesejahteraan petani dengan mengukur kemampuan tukar produk (komoditas) yang dihasilkan/dijual petani dibandingkan dengan produk yang dibutuhkan petani baik untuk proses produksi (usaha) maupun untuk konsumsi rumah tangga. Jika NTP lebih besar dari 100 maka periode tersebut relatif lebih baik dibandingkan dengan periode tahun dasar, sebaliknya jika NTP lebih kecil dari 100 berarti terjadi penurunan daya beli petani.

Tabel 2.149.
Nilai Tukar Petani (NTP) Tahun 2011-2013

Indikator	Tahun		
	2011	2012	2013
Indeks yang diterima petani (It)	137.21	145.98	157.99
Indeks yang dibayar petani (Ib)	131.65	137.72	150.38
NTP	104.58	105.99	105.11

Sumber : BPS Kabupaten Magelang, 2017

2.1.5.1.3. Pengeluaran Konsumsi Makanan dan Non Makanan Per Kapita

Pengeluaran konsumsi non pangan perkapita dibuat untuk mengetahui pola konsumsi rumah tangga di luar pangan. Pengeluaran konsumsi non pangan per kapita dapat dicari dengan menghitung persentase konsumsi RT untuk non pangan, yaitu proporsi total pengeluaran rumah tangga untuk non pangan terhadap total pengeluaran.

Tabel 2.150.
Persentase Konsumsi RT Non Pangan Tahun 2012-2016

No	Indikator	Tahun				
		2012	2013	2014	2015	2016
1	Total Pengeluaran RT non pangan	44,85	45,56	46,54	40,00	46,44
2	Total Pengeluaran	75,50	76,43	76,52	66,05	70,99
3	Ratio (1/2)	59,40	59,61	60,80	60,00	65,41

Sumber : BPS Kabupaten Magelang, 2017

2.1.5.1.4. Produktivitas Total Daerah

Produktivitas total daerah dihitung untuk mengetahui tingkat produktivitas tiap sektor per angkatan kerja yang menunjukkan seberapa produktif tiap angkatan kerja dalam mendorong ekonomi daerah per sektor. Data produktivitas per sektor disajikan pada tabel berikut:

Tabel 2.151.
Produktivitas Per Sektor Tahun 2012-2016

Indikator	Tahun				
	2012	2013	2014	2015	2016
Pertanian	13,36	12,07	12,83	14,17	24.09
Pertambangan & Penggalian	56,86	46,50	40,65	43,87	141.50
Industri Pengolahan	21,22	23,92	24,47	27,26	64.43
Listrik. Gas & Air bersih	164,92	108,35			188.67
Bangunan dan Konstruksi	20,73	24,97	22,04	23,13	55.15
Perdagangan. Hotel & Restoran	13,70	14,18	16,71	18,27	41.28
Pengangkutan & Komunikasi	25,25	28,97	30,61	33,13	85.47
Keuangan. Persewaan. & Jasa Perusahaan	56,37	79,78	40,16	42,89	84.59
Jasa-jasa	20,77	24,03	23,85	25,80	286.57
PDRB	17,43	17,90	18,85	20,70	47.60

Sumber : Dinas Perindustrian dan Tenaga Kerja Kabupaten Magelang, 2017

2.1.5.2. FOKUS FASILITAS WILAYAH/INFRASTRUKTUR

Analisis kinerja atas fasilitas wilayah/infrastruktur dilakukan terhadap indikator-indikator: rasio panjang jalan per jumlah kendaraan, jumlah orang/barang yang terangkut angkutan umum, jumlah orang/barang melalui dermaga/bandara/terminal pertahun, ketaatan terhadap RTRW, luas wilayah produktif, luas wilayah industry, luas wilayah banjir, luas wilayah kekeringan, luas wilayah perkotaan, jenis dan jumlah bank dan cabang, jenis dan jumlah perusahaan asuransi dan cabang, jenis, kelas, dan jumlah restoran, jenis, kelas, dan jumlah penginapan/hotel, persentase rumah tangga (RT) yang menggunakan air bersih, rasio ketersediaan daya listrik, persentase rumah tangga yang menggunakan listrik, dan persentase penduduk yang menggunakan HP/telepon.

2.1.5.2.1. Aksesibilitas Daerah

Letak Kabupaten Magelang yang strategis dapat dilihat dari posisinya yang terletak di antara 2 (dua) Pusat Kegiatan Nasional (PKN) yaitu Kota Yogyakarta dan Kota Semarang. Selain itu letak strategis kabupaten tersebut juga dapat dilihat dari letaknya yang di antara jalur pantura dengan jalur selatan-selatan, jalur utara-selatan dan di tengah

Provinsi Jawa Tengah. Kabupaten Magelang juga berada di antara perlintasan jalur ekonomi yaitu Semarang-Magelang-Purwokerto dan Semarang-Magelang-Yogyakarta-Solo sehingga memudahkan aksesibilitas dan juga dapat mendorong perkembangan ekonomi Kabupaten Magelang. Untuk mengetahui tingkat aksesibilitas daerah dapat dilihat pada Tabel 2.150 berikut:

Tabel 2.152.
Aksesibilitas Daerah Kabupaten Magelang Tahun 2012-2016

Indikator	Tahun				
	2012	2013	2014	2015	2016
Jumlah orang melalui terminal per tahun (000 orang)	5.228	3.705	3.448	3.656	3.286
Jumlah bus AKAP (unit)	159	139	139	139	139
Jumlah angkutan pedesaan (unit)	859	841	862	862	862
Jumlah ijin trayek	1.023	1.023	1.088	1.129	1.143
Jumlah kendaraan angkutan barang (unit)	7.599	7.607	8.052	8.438	8.751

Sumber : Dinas Pehubungan Kabupaten Magelang, 2017

2.1.5.2.2. Ketersediaan Air Bersih

Wilayah Kabupaten Magelang memiliki cukup banyak sumber air dari mata air yang potensial untuk dimanfaatkan sebagai sumber air bersih. Pemanfaatannya selama ini dilakukan oleh institusi maupun masyarakat sebagai sumber air bersih yang digunakan masyarakat sehari-hari maupun untuk keperluan pertanian dan peternakan.

Akses air minum tercatat untuk daerah perkotaan mencapai 80,88% dan di wilayah perdesaan mencapai 78,55%. Target cakupan akses air minum yang layak dan berkelanjutan sampai tahun 2016 tercatat 76,20%.

Peningkatan cakupan air minum diwilayah perkotaan disediakan oleh Perusahaan Daerah Air Minum (PDAM) sebagai sebuah Badan Usaha Milik Daerah (BUMD) yang bergerak dibidang pelayanan air minum/bersih. PDAM Tirta Gemilang Kabupaten Magelang memberikan pelayanan air bersih di Kabupaten Magelang adalah sebesar 20,83% dengan jumlah pelanggan sampai dengan akhir tahun 2015 adalah sebanyak 50.566 Sambungan Rumah (SR). Perkembangan atau penambahan pelanggan/Sambungan Rumah dari tahun ke tahun selalu mengalami peningkatan yang signifikan sebagaimana tabel sebagai berikut :

Tabel 2.153.
Perkembangan Pelanggan Air Minum PDAM Tahun 2012-2016

Tahun	Jumlah Pelanggan
2011	43.131
2012	45.291
2013	48.208
2014	49.662
2015	50.566
2016	53.693

Sumber : PDAM Kabupaten Magelang, 2017

Kualitas air selalu dibawah pengawasan dari Dinas Kesehatan Kabupaten Magelang sehingga aman untuk konsumen karena memenuhi baku mutu standar kualitas air minum dari Kementerian Kesehatan sebagaimana Peraturan Menteri Kesehatan RI Nomor: 492/Menkes/Per/IV/2010.

Untuk melayani seluruh pelanggan yang ada saat ini PDAM Kabupaten Magelang memanfaatkan 15 (lima belas) mata air dan 1 (satu) unit sumur dalam sebagaimana tersebut dalam tabel berikut ini:

Tabel 2.154.
Sumber/ Air Minum PDAM Kabupaten Magelang

No	Nama Sumber/ Mata Air	Lokasi Sumber/Mata Air
1	Sijajurang & Silincat	Desa Bumirejo Kecamatan Kaliangkrik
2	Semaren	Desa Sawangan Kecamatan Sawangan
3	Citroso	Desa Citrosono Kecamatan Grabag
4	Tlogorejo	Desa Tlogorejo Kecamatan Grabag
5	Blambangan	Desa Mungkid Kecamatan Mungkid
6	Karangampel	Desa Tampir Wetan Kecamatan Candimulyo
7	Banyutempung	Desa Krogowanan Kecamatan Sawangan
8	Combrang	Desa Paremono Kecamatan Mungkid
9	Sidandang	Desa Tejosari Kecamatan Ngablak
10	Sidosari	Desa Sidosari Kecamatan Salaman
11	Sipragak	Desa Mangunrejo Kecamatan Salaman
12	Sigandulan	Desa Sukorejo Kecamatan Kajoran
13	Kanoman	Desa Sidomulyo Kecamatan Candimulyo
14	Nglimut/Rucah- Rucah	Desa Pagergunung Kecamatan Ngablak
15	Sumur Bor Gento	Desa Tegalrejo Kecamatan Tegalrejo
16	Lebak	Desa Lebak Kecamatan Grabag

Sumber : PDAM Kabupaten Magelang, 2017

Peningkatan cakupan layanan air minum di wilayah perdesaan banyak dikelola oleh masyarakat baik melalui perpipaan maupun bukan perpipaan, Pelayanan air minum perpipaan di wilayah perdesaan dibangun melalui program PAMSIMAS dan SPAM DAK. Terdapat 86 desa Pamsimas sampai dengan tahun 2014.

2.1.5.2.3. Fasilitas Listrik

Kemajuan pembangunan segala bidang di Kabupaten Magelang menuntut penyediaan kebutuhan listrik yang sangat besar. Lima tahun terakhir menunjukkan kebutuhan jaringan listrik bagi masyarakat meningkat dari tahun ke tahun. Hal ini menandakan adanya pertambahan pemasangan, baik bagi perumahan, perkantoran maupun industri.

Tabel 2.155.
 Banyaknya Pelanggan Listrik. Kwh dan Nilai disalurkan
 Kabupaten Magelang Tahun 2012-2016

Tahun	Jumlah Pelanggan	Pemakaian Listrik (kWh)	Nilai Yang Disalurkan (Rp)
2012	259.172	468.170.138	306.737.248.151
2013	307.588	537.922.287	384.154.574.154
2014	322.121	560.728.978	441.718.987.596
2015	338.013	572.203.342	488.818.744.647
2016	337,587	602.144,192	499,001,173,690

Sumber: PLN Kabupaten Magelang, 2017

Sebagian besar pemanfaatan listrik di Kabupaten Magelang adalah untuk keperluan rumah tangga. kemudian untuk keperluan sosial, untuk keperluan usaha, keperluan pemerintah dan keperluan industri.

2.1.5.2.4. Ketersediaan restoran

Ketersediaan restoran pada suatu daerah menunjukan tingkat daya tarik investasi suatu daerah. Banyaknya restoran dan rumah makan menunjukan perkembangan kegiatan ekonomi suatu daerah dan peluang-peluang yang ditimbulkannya.

Pengertian restoran adalah tempat menyantap makanan dan minuman yang disediakan dengan dipungut bayaran, tidak termasuk usaha jenis tataboga atau *catering*. Sedangkan pengusahaan usaha restoran dan rumah makan adalah penyediaan jasa pelayanan makanan dan minuman kepada tamu sebagai usaha pokok.

Tabel 2.156.
 Jenis. Kelas dan Jumlah Restoran
 Kabupaten Magelang Tahun 2014-2016

No	Uraian	Tahun 2014		Tahun 2015		Tahun 2016	
		Jml Usaha	Jml kursi	Jml Usaha	Jml Kursi	Jml Usaha	Jml Kursi
1.	Usaha restoran golongan tertinggi	2	765	2	1050	3	1050
2.	Usaha restoran golongan menengah	2	550	1	200	3	200
3.	Usaha restoran golongan terendah	0	0	0	0	0	0
4.	Usaha rumah makan kelas A	6	1200	6	1200	3	1.200
5.	Usaha rumah makan kelas B	33	2130	33	2130	3	2.130
6.	Usaha rumah makan kelas C	3	77	3	77	3	77
7.	Usaha rumah makan kelas D	35	2200	35	2200	0	0

Sumber: Dinas Pariwisata. Pemuda dan Olahraga Kabupaten Magelang. 2017

2.1.5.2.5. Ketersediaan penginapan

Ketersediaan penginapan/hotel merupakan salah satu aspek yang penting dalam meningkatkan daya saing daerah, terutama dalam menerima dan melayani jumlah kunjungan dari luar daerah. Semakin berkembangnya investasi ekonomi daerah akan meningkatkan daya tarik kunjungan ke daerah tersebut. Dengan semakin banyaknya jumlah kunjungan orang dan wisatawan ke suatu daerah perlu didukung oleh ketersediaan penginapan/hotel.

Jenis penginapan/hotel dapat dibedakan menjadi:

- Hotel Berbintang

Hotel berbintang adalah suatu usaha jasa yang menggunakan suatu bangunan atau sebagian bangunan yang disediakan secara khusus, di mana setiap orang dapat menginap, makan, memperoleh pelayanan, dan menggunakan fasilitas lainnya dengan pembayaran, dan telah memenuhi persyaratan sebagai hotel berbintang seperti yang telah ditentukan. Ciri khusus dari hotel berbintang adalah mempunyai restoran yang dikelola langsung di bawah manajemen hotel tersebut.

Untuk Hotel Berbintang. kriteria penggolongannya didasarkan pada persyaratan dasar dan penilaian teknis operasional. Persyaratan Dasar: Perijinan (persetujuan Prinsip, Ijin Usaha). Persyaratan Teknis: Unsur Fisik, Unsur Pengelolaan, Unsur Pelayanan, Penetapan penilaian golongan kelas hotel bintang dilakukan dengan penggabungan dari nilai persyaratan dasar dan persyaratan teknis. Penilaian penggolongan Hotel Bintang dilaksanakan oleh PHRI.

- Hotel Melati

Hotel Melati adalah suatu usaha yang menggunakan suatu bangunan atau sebagian bangunan yang disediakan secara khusus, di mana setiap orang dapat menginap, makan, memperoleh pelayanan dan menggunakan fasilitas lainnya dengan pembayaran, dan belum memenuhi persyaratan sebagai hotel berbintang.

Tabel 2.157.
Jenis. Kelas dan Jumlah Penginapan/Hotel
Kabupaten Magelang Tahun 2014-2016

No	Jenis Penginapan/Hotel	Tahun 2014			Tahun 2015			Tahun 2016		
		Jumlah Hotel	Jumlah Kamar	Jumlah Tempat Tidur	Jumlah Hotel	Jumlah Kamar	Jumlah Tempat Tidur	Jumlah Hotel	Jumlah Kamar	Jumlah Tempat Tidur
1.	Hotel Bintang 5	1	22	32	1	22	32	1	22	32
2.	Hotel Bintang 4	2	191	191	2	191	191	1	191	191
3.	Hotel Bintang 3	3	67	74	3	67	74	3	67	74
4.	Hotel Bintang 2	0	0	0	0	0	0	0	0	0
5.	Hotel Bintang 1	0	0	0	0	0	0	32	662	823
6.	Hotel Non Bintang (hotel melati dan penginapan lainnya)	32	662	823	32	662	823	0	0	0
7.	Total Jumlah penginapan/Hotel	37	942	1120	37	942	1120	37	942	1120

Sumber: Dinas Pariwisata, Pemuda dan Olahraga Kabupaten Magelang, 2017

2.1.5.3. FOKUS IKLIM BERINVESTASI

Beberapa faktor yang mendorong iklim berinvestasi di suatu daerah meliputi faktor keamanan dan ketertiban, kemudahan perijinan dan pengenaan pajak daerah.

2.1.5.3.1. Keamanan dan Ketertiban

Bahwa salah satu syarat bagi terlaksananya penyelenggaraan pemerintahan secara berdaya guna dan berhasil guna adalah adanya iklim dan situasi wilayah yang aman dan kondusif, Untuk menindaklanjuti hal ini, Kepala Daerah, dalam hal ini Bupati senantiasa membangun hubungan komunikasi dan koordinasi yang baik dengan pihak Polres, Dandim, Kejari, PN serta Pimpinan DPRD dalam melaksanakan program pemantauan situasi keamanan serta penegakan

kebijakan-kebijakan nasional, baik melalui pertemuan-pertemuan berkala (rapat koordinasi) maupun yang bersifat insidental. Hubungan tersebut diwadahkan dalam bentuk Rapat Koordinasi Muspida sebagai wadah perumusan kebijakan bersama dalam menyikapi berbagai dimensi permasalahan penyelenggaraan pemerintahan/kemasyarakatan serta isu-isu strategis di Kabupaten Magelang.

Dari segi kelembagaan Kabupaten Magelang memiliki 1 Kantor Pengadilan Agama, 1 Kantor Pengadilan Negeri dan 1 Kantor Kejaksaan Negeri.

2.1.5.3.2. Angka kriminalitas

Jumlah kasus pelanggaran hukum yang dilaporkan pada Tahun 2014 terdiri dari 73 perkara, yang terdiri dari perkara pidana sebanyak 27 perkara perdata 50 serta 525 perkara lalu-lintas. Jumlah kasus pelanggaran hukum yang dilaporkan pada Tahun 2015 terdiri dari 243 perkara. Data kriminalitas selengkapnya disajikan dalam Tabel 2.156.

Tabel 2.158.
Angka Kriminalitas Kabupaten Magelang Tahun 2012-2016

NO.	URAIAN	TAHUN				
		2012	2013	2014	2015	2016
1	Jumlah kasus Narkoba	18	32	16	23	26
2	Jumlah kasus Pembunuhan	2	8	3	6	-
3	Jumlah Kejahatan Seksual	1	13	3	3	1
4	Jumlah kasus Penganiayaan	13	17	11	23	26
5	Jumlah kasus Pencurian	67	110	49	16	107
6	Jumlah kasus Penipuan	-	-	-	31	18
7	Jumlah kasus Pemalsuan uang	-	64	2	3	1
8	Jumlah Tindak Kriminal Selama 1 Tahun	183	355	175	243	286
9	Jumlah Penduduk	1.196.917	1.209.375	1.221.681	1.245.482	1.245.496
10	Angka Kriminalitas per seribu penduduk (8)/(9)	0.15	0.29	0.14	0.19	0.22

Sumber: Kantor Kesbangpol Kabupaten Magelang, 2017

2.1.5.3.3. Jumlah Demonstrasi

Untuk meningkatkan iklim investasi Pemerintah Kabupaten Magelang perlu pengendalian terhadap demonstrasi atau unjuk rasa. Dari tabel 2.156 dapat dijelaskan bahwa jumlah unjuk rasa yang terjadi secara keseluruhan mengalami penurunan. jika pada tahun 2013 terdapat 10 kasus, unjuk rasa di tahun 2014 dan 2015 terdapat sebanyak 3 kasus, Kasus pemogokan kerja menjadi faktor utama naiknya jumlah unjuk rasa di Kabupaten Magelang khususnya mengenai demo buruh terhadap Upah Minimum Kabupaten (UMK) dan permasalahan *outsourcing*.

Tabel 2.159.
Jumlah Demo Kabupaten Magelang Tahun 2012-2016

NO.	URAIAN	TAHUN				
		2012	2013	2014	2015	2016
1	Bidang Politik		5			1
2	Bidang Ekonomi		5	3	3	1
3	Kasus Pemogokan Kerja					0
4	Jumlah Unjuk Rasa		10	3	3	2

Sumber: Kantor Kesbangpol Kabupaten Magelang, 2017

2.1.5.3.4. Kemudahan Perijinan

Investasi adalah penanaman modal atau penanaman uang dalam proses produksi dengan membeli gedung-gedung, mesin-mesin, bahan-bahan cadangan, penyelenggaraan uang kas serta perkembangannya.

Bank Dunia menetapkan 10 indikator tingkat kemudahan berusaha/investasi. Masing-masing adalah Memulai Usaha (Starting Business), Perizinan terkait Pendirian Bangunan (Dealing with Construction Permit), Pembayaran Pajak (Paying Taxes), Akses Perkreditan (Getting Credit), Penegakan Kontrak (Enforcing Contract), Penyambungan Listrik (Getting Electricity), Perdagangan Lintas Negara (Trading Across Borders), Penyelesaian Perkara Kepailitan (Resolving Insolvency), dan Perlindungan Terhadap Investor Minoritas (Protecting Minority Investors).

Kemudahan perijinan adalah proses pengurusan perijinan yang terkait dengan persoalan investasi yang relatif sangat mudah dan tidak memerlukan waktu yang lama. Kemudahan itu antara lain prosedur dan persyaratan, lamanya waktu dan biaya. Terkait kepastian biaya adalah tidak adanya pungutan diluar tarif yang resmi atau tiadanya pungli.

Kemudahan perijinan ini diwadahi dengan pembentukan PTSP (pelayanan perijinan satu pintu), yang diampu oleh DPM-PTSP (Dinas Penanaman Modal dan Pelayanan Perijinan Satu Pintu. DPM-PTSP diberi tugas untuk melakukan pembenahan seperti kemudahan perizinan, administrasi birokrasi pusat dan daerah, serta sinkronisasi kebijakan. Sinkronisasi perlu dilakukan karena saat ini masih terdapat berbagai regulasi daerah yang masih belum sejalan dengan kebijakan atau regulasi pemerintah pusat. Data pelayanan perizinan sebagaimana tersaji pada tabel 2.158 berikut ini:

Tabel 2.160.

Lama dan Jenis serta SKPD Penyedia Layanan Perizinan Berdasarkan Peraturan Bupati Magelang Nomor 16 Tahun 2011
Tentang Penyelenggaraan Perizinan dan Non Perizinan pada BPMPT

No	Jenis pelayanan	Tahun 2014			Tahun 2015			Tahun 2016			SKPD Penyedia Layanan
		Lama Mengurus (Hari)	Jumlah Persyaratan (Dokumen)	Biaya Resmi (Rata-rata maks Rp)	Lama Mengurus (Hari)	Jumlah Persyaratan (Dokumen)	Biaya Resmi (Rata-rata maks Rp)	Lama Mengurus (Hari)	Jumlah Persyaratan (Dokumen)	Biaya Resmi (Rata-rata maks Rp)	
1.	Pendaftaran penanaman Modal	1	5	0	1	5	0	1	5	0	DPMPTSP
2.	Izin Prinsip Penanaman Modal	3	5	0	3	5		3	5	0	DPMPTSP
3.	Izin Prinsip Perluasan Penanaman Modal	3	5	0	3	5	0	3	5	0	DPMPTSP
4.	Izin Prinsip Perubahan Penanaman Modal	5	5	0	5	5	0	5	5	0	DPMPTSP
5.	Izin Usaha Perdagangan (SIUP)	3	7	0	3	7	0	3	7	0	DPMPTSP
6.	Tanda Daftar Perusahaan (TDP)	3	3	0	3	3	0	3	3	0	DPMPTSP
7.	Izin Usaha Industri (IUI)	14	10	0	14	10	0	14	10	0	DPMPTSP
8.	Izin Perluasan Industri	7	7	0	7	7	0	7	7	0	DPMPTSP
9.	Tanda Daftar Industri	14	5	0	14	5	0	14	5	0	DPMPTSP
10.	Izin Usaha Pariwisata	3	5	0	3	5	0	3	5	0	DPMPTSP
11.	Izin Usaha Jasa Konstruksi (IUJK)	15	28	0	15	28	0	15	28	0	DPMPTSP
12.	Izin Usaha Penggilingan Padi	4	8	0	4	8	0	4	8	0	DPMPTSP
13.	Izin Usaha Angkutan Jalan	14	10	0	14	10	0	14	10	0	DPMPTSP

No	Jenis pelayanan	Tahun 2014			Tahun 2015			Tahun 2016			SKPD Penyedia Layanan
		Lama Menguru s (Hari)	Jumlah Persyaratan (Dokumen)	Biaya Resmi (Rata-rata maks Rp)	Lama Mengurus (Hari)	Jumlah Persyaratan (Dokumen)	Biaya Resmi (Rata-rata maks Rp)	Lama Mengurus (Hari)	Jumlah Persyaratan (Dokumen)	Biaya Resmi (Rata-rata maks Rp)	
14.	Izin Usaha budidaya sarang burung sriti/walet										Distan dan Pangan
15.	Izin Usaha Peternakan	14	14	Tidak dipungut biaya	14 hari	14 dokumen	Tidak dipungut biaya				Dinas Peterikan
16.	Izin Usaha Perikanan	14	9	Tidak dipungut biaya	14 hari	9 dokumen	Tidak dipungut biaya				Dinas Peterikan
17.	Izin Usaha Pertambangan										-
18.	Izin Usaha dan Izin Perluasan Industri Primer Hasil Hutan Kayu										Distan dan Pangan
19.	Izin Perluasan	7	5	0	7	5	0	7	5	0	DPMPTSP
20.	Izin Usaha Penggabungan Perusahaan Penanaman Modal (Merger)	7	5	0	7	5	0	7	5	0	DPMPTSP
21.	Izin Usaha Perubahan	5	5	0	5	5	0	5	5	0	DPMPTSP
22.	Izin Lokasi	18	11	0	18	11	0	18	11	0	DPMPTSP
23.	Izin Pemanfaatan Tanah	18	10	0	18	10	0	18	10	0	DPMPTSP
24.	Izin Perubahan Penggunaan Tanah	18	10	0	18	10	0	18	10	0	DPMPTSP
25.	Izin Gangguan dan Izin Tempat Usaha	14	8	250.000.-	14	8	250.000.-	14	8	250.000	DPMPTSP

No	Jenis pelayanan	Tahun 2014			Tahun 2015			Tahun 2016			SKPD Penyedia Layanan
		Lama Menguru s (Hari)	Jumlah Persyaratan (Dokumen)	Biaya Resmi (Rata-rata maks Rp)	Lama Mengurus (Hari)	Jumlah Persyaratan (Dokumen)	Biaya Resmi (Rata-rata maks Rp)	Lama Mengurus (Hari)	Jumlah Persyaratan (Dokumen)	Biaya Resmi (Rata-rata maks Rp)	
	(HO)										
26.	Izin Mendirikan / mengubah / Merobohkan Bangunan (IMB)	14	10	4.542.962.-	14	10	4.542.962.-	14	10	4.542.962	DPMPTSP
27.	Izin Pemakaman dan Perabuan	1	2	0	1	2	0				DPMPTSP
28.	Izin Pemasangan Reklame	2	3	0	2	3	0				DPMPTSP
29.	Izin Trayek										Dishub
30.	Dokumen Amdal. UKL/UPPL dan SPPL										DLH
	UKL-UPL	14	± 5	0	14	± 5	0				DLH
	SPL	1		0	1	± 3	0				DLH
31.	Izin Penyelenggaraan Pelayanan Bidang kesehatan										Dinkes
32.	Izin Riset/ Penelitian	1	3	0	1	3	0	1	3	0	DPMPTSP
33.	Izin Rumah Potong Hewan		3 dokumen	Izin RPH: ‘- Sapi. kerbau. kuda : Rp.200.000 ‘- Babi : Rp. 400.000 ‘- Kambing. domba : Rp. 100.000		Izin RPH: ‘- Sapi. kerbau. kuda : Rp.200.000 ‘- Babi : Rp. 400.000 ‘- Kambing. domba : Rp. 100.000					Dinas peterikan

No	Jenis pelayanan	Tahun 2014			Tahun 2015			Tahun 2016			SKPD Penyedia Layanan
		Lama Menguru s (Hari)	Jumlah Persyaratan (Dokumen)	Biaya Resmi (Rata-rata maks Rp)	Lama Mengurus (Hari)	Jumlah Persyaratan (Dokumen)	Biaya Resmi (Rata-rata maks Rp)	Lama Mengurus (Hari)	Jumlah Persyaratan (Dokumen)	Biaya Resmi (Rata-rata maks Rp)	
34.	Izin Air Tanah										DPU & ESDM
35.	Izin Jagal		4 dokumen	Izin Jagal Sapi. Kerbau.kuda : Rp.50 000 Izin Jagal babi : Rp.100.000 Izin Jagal kambing. domba : Rp. 25.000		Izin Jagal Sapi. kerbau.kuda : Rp.50 000 Izin Jagal babi : Rp.100.000 Izin Jagal kambing. domba : Rp.25.000					Dis Peterikan
36.	Izin Ketenagakerjaan										Dinas Perin- dustrian dan Tenaga Kerja
37.	Izin Pemakaian Tanah Pengairan										DPU & ESDM
38.	Izin Pengambilan dan Pengerukan Tanah										DPU & ESDM
39.	Izin penggunaan Alat Berat										DPU & ESDM
40.	Tanda Daftar Lembaga Perlindungan Konsumen										Disdakop UKM

Sumber : DPMPTSP Kabupaten Magelang 2017

Jumlah dan macam pajak daerah dan retribusi daerah diukur dengan jumlah dan macam insentif pajak dan retribusi daerah yang mendukung iklim investasi.

Pajak daerah adalah iuran wajib yang dilakukan oleh pribadi atau badan (dalam hal ini perusahaan) kepada Daerah tanpa imbalan langsung yang seimbang berdasarkan perundangundangan yang berlaku, yang digunakan untuk membiayai penyelenggaraan pemerintahan daerah dan pembangunan daerah (sesuai dengan peraturan perundangan yang berlaku).

Retribusi daerah adalah pungutan daerah sebagai pembayaran atas jasa atau pemberian izin tertentu yang khusus disediakan dan/atau diberikan oleh pemerintah daerah untuk kepentingan orang pribadi atau badan (dalam hal ini perusahaan).

Sejak diberlakukannya Undang-Undang Nomor 28 Tahun 2009 tentang Pajak Daerah dan Retribusi Daerah. Pajak Daerah di wilayah Kabupaten Magelang dipungut berdasarkan Peraturan Daerah Kabupaten Magelang Nomor 13 Tahun 2010 tentang Pajak Daerah. Pajak Daerah yang dipungut meliputi pajak hotel, pajak restoran, pajak reklame, pajak penerangan jalan umum, pajak parker, pajak mineral bukan logam dan batuan, pajak air tanah, dan bea perolehan hak atas tanah dan bangunan.

Pajak Bumi dan Bangunan Perdesaan dan Perkotaan (PBB P2) mulai diberikan diwilayah Kabupaten Magelang mulai 1 Januari 2013. Pajak PBB-P2 diatur berdasarkan Peraturan Daerah Kabupaten Magelang Nomor 10 Tahun 2012 tentang Pajak Bumi dan Bangunan Perdesaan dan Perkotaan.

Tabel 2.161.

Jumlah dan Macam Insentif Pajak dan Retribusi Daerah yang Mendukung Iklim Investasi Kabupaten Magelang Tahun 2012-2016

NO.	URAIAN	TAHUN				
		2012	2013	2014	2015	2016
1	Jumlah Pajak yang dikeluarkan	11	11	11	11	11
2	Jumlah Insentif Pajak yang mendukung iklim investasi	0	1	1	1	1
3	Jumlah Retribusi yang dikeluarkan	3	3	3	3	3
4	Jumlah Retribusi yang mendukung iklim investasi	0	0	0	0	0

Sumber: BPPKAD Kabupaten Magelang, 2016

2.1.5.3.5. Peraturan Daerah (Perda) yang mendukung iklim usaha

Perda merupakan sebuah instrumen kebijakan daerah yang sifatnya formal. melalui perda inilah dapat diindikasikan adanya insentif maupun disinsentif sebuah kebijakan di daerah terhadap aktivitas perekonomian. Perda yang mendukung iklim usaha dibatasi yaitu perda terkait dengan perizinan, perda terkait dengan lalu lintas barang dan jasa, serta perda terkait dengan ketenagakerjaan.

Tabel 2.162.
Jumlah Perda Yang Mendukung Iklim Usaha Tahun 2012-2016

Uraian	Tahun				
	2012	2013	2014	2015	2016
Jumlah Perda terkait perijinan	4	4	-	1	1
Jumlah Perda terkait lalu lintas barang dan jasa	-	-	-	-	-
Jumlah Perda terkait ketenagakerjaan	-	-	-	-	-

Sumber: BPMPTSP Kabupaten Magelang, 2017

2.1.5.3.6. Status desa

Pembangunan desa dalam jangka panjang ditujukan untuk memperkuat dasar-dasar sosial ekonomi pedesaan yang memiliki hubungan fungsional yang kuat dan mendasar dengan kota-kota dan wilayah di sekitarnya. Pembangunan desa dan pembangunan sektor yang lain di setiap pedesaan akan mempercepat pertumbuhan desa menjadi desa swasembada yang memiliki ketahanan di segala bidang dan dengan demikian dapat mendukung pemantapan ketahanan nasional. Dalam rangka mencapai tujuan itu pembangunan desa diarahkan untuk mengembangkan sumber daya manusianya yang merupakan bagian terbesar penduduk. dengan meningkatkan kualitas hidup, kemampuan, keterampilan dan prakarsanya, dalam memanfaatkan berbagai potensi desa maupun peluang yang ada untuk berkembang.

Tabel 2.163.
Status Desa Tahun 2016

No.	Uraian	2015	2016
1.	Jumlah Desa Pemula	144	0
2.	Jumlah Desa Prakarsa	223	279
3.	Jumlah Desa Berdikari	0	88
4.	Jumlah Desa (1) + (2) + (3)	367	367
5.	Presentase Desa Berstatus Prakarsa	60.76	76,02

Sumber: Bapermasdes Kabupaten Magelang, 2017

2.1.5.3.7. Sumber Daya Manusia

Peningkatan kualitas Sumber Daya Manusia (SDM) merupakan kunci keberhasilan pembangunan nasional dan daerah. Hal ini dapat disadari oleh karena manusia sebagai subyek dan obyek dalam pembangunan. Mengingat hal tersebut, maka pembangunan SDM diarahkan agar benar-benar mampu dan memiliki etos kerja yang produktif terampil, kreatif, disiplin dan profesional. Disamping itu juga mampu memanfaatkan, mengembangkan dan menguasai ilmu dan teknologi yang inovatif dalam rangka memacu pelaksanaan pembangunan nasional.

Kualitas sumberdaya manusia juga memiliki peranan penting dalam meningkatkan daya saing daerah dan perkembangan investasi di daerah. Indikator kualitas sumberdaya manusia dalam rangka peningkatan daya saing daerah dapat dilihat dari kualitas tenaga kerja

dan tingkat ketergantungan penduduk untuk melihat sejauhmana beban ketergantungan penduduk.

2.1.5.3.8. Kualitas tenaga kerja

Salah satu faktor penting yang tidak dapat diabaikan dalam kerangka pembangunan daerah adalah menyangkut kualitas sumber daya manusia (SDM). Kualitas SDM ini berkaitan erat dengan kualitas tenaga kerja yang tersedia untuk mengisi kesempatan kerja di dalam negeri dan di luar negeri. Kualitas tenaga kerja di suatu wilayah sangat ditentukan oleh tingkat pendidikan. Artinya semakin tinggi tingkat pendidikan yang ditamatkan penduduk suatu wilayah maka semakin baik kualitas tenaga kerjanya. Kualitas tenaga kerja pada suatu daerah dapat dilihat dari tingkat pendidikan penduduk yang telah diselesaikan.

Peningkatan kualitas tenaga kerja dapat dilihat dari pertumbuhan angkatan kerja dengan latar belakang pendidikan yang lebih tinggi. Periode tahun 2012-2016 angkatan kerja berpendidikan SMP ke atas cenderung meningkat.

Peningkatan kualitas tenaga kerja dapat dilihat dari pertumbuhan persentase angkatan kerja dengan latar belakang pendidikan yang lebih tinggi. Tahun 2015 ke 2016 presentase angkatan kerja berpendidikan SD menurun dari 54,47 menjadi 53,67. Prosentase angkatan kerja tingkat pendidikan SMP naik dari 19,53 menjadi 19,67; prosentase angkatan kerja tingkat pendidikan SMA naik dari 12,60 menjadi 12,94; prosentase angkatan kerja tingkat pendidikan SMK naik dari 7,75 menjadi 7,85; prosentase angkatan kerja tingkat pendidikan Diploma naik dari 1,65 menjadi 1,67 dan prosentase angkatan kerja tingkat pendidikan Universitas naik dari 4 menjadi 4,18. Kenaikan ini mempunyai makna bahwa tingkat pendidikan angkatan kerja di Kabupaten Magelang semakin meningkat.

Data peningakatan kualitas angkatan kerja selengkapnya dapat dilihat pada tabel :

Tabel 2.164.
Angkatan Kerja Menurut Tingkat Pendidikan tahun 2012-2016

Tingkat Pendidikan	2012	2013	2014	2015	2016
≤ SD	364.391	365.032	365.673	366.067	363.860
SMTp	126.673	128.499	130.325	131.261	133.371
SMTA Umum	80.381	81.404	82.428	84.672	87.747
SMTA Kejuruan	49.612	50.468	51.324	52.097	53.241
Diploma I/II/III/Akademi	10.677	10.808	10.940	11.117	11.328
Universitas	23.153	24.398	25.642	26.849	28.362
	654.887	660.609	666.331	672.063	677.909

Sumber: Dinas Perindustrian dan Tenaga Kerja, 2017

2.1.5.3.9. Tingkat ketergantungan

Rasio ketergantungan digunakan untuk mengukur besarnya beban yang harus ditanggung oleh setiap penduduk berusia produktif terhadap penduduk yang tidak produktif.

Penduduk muda berusia dibawah 15 tahun umumnya dianggap sebagai penduduk yang belum produktif karena secara ekonomis masih tergantung pada orang tua atau orang lain yang menanggungnya. Selain itu, penduduk berusia diatas 65 tahun juga dianggap tidak produktif lagi sesudah melewati masa pensiun. Penduduk usia 15-64 tahun, adalah penduduk usia kerja yang dianggap sudah produktif. Atas dasar konsep ini dapat digambarkan berapa besar jumlah penduduk yang tergantung pada penduduk usia kerja, Meskipun tidak terlalu akurat, rasio ketergantungan semacam ini memberikan gambaran ekonomis penduduk dari sisi demografi.

Rasio ketergantungan (dependency ratio) dapat digunakan sebagai indikator yang secara kasar dapat menunjukkan keadaan ekonomi suatu negara apakah tergolong negara maju atau negara yang sedang berkembang. Dependency ratio merupakan salah satu indikator demografi yang penting. Semakin tingginya persentase dependency ratio menunjukkan semakin tingginya beban yang harus ditanggung penduduk yang produktif untuk membiayai hidup penduduk yang belum produktif dan tidak produktif lagi. Sedangkan persentase dependency ratio yang semakin rendah menunjukkan semakin rendahnya beban yang ditanggung penduduk yang produktif untuk membiayai penduduk yang belum produktif dan tidak produktif lagi.

Rasio ketergantungan adalah perbandingan jumlah penduduk usia <15 tahun dan >64 tahun terhadap jumlah penduduk usia 15-64 tahun, dihitung dengan menggunakan rumus sebagai berikut:

Tabel 2.165.
Rasio Ketergantungan Penduduk Tahun 2012-2016

No.	Uraian	Tahun				
		2012	2013	2014	2015	2016
1.	Jumlah Penduduk Usia < 15 tahun	261.090	220.129	272.003	303.495	279395
2.	Jumlah Penduduk usia > 64 tahun	108.697	111.824	103.998	106.208	112479
3.	Jumlah Penduduk Usia Tidak Produktif (1) & (2)	369.787	331.953	376.001	409.703	391874
4.	Jumlah Penduduk Usia 15-64 tahun	948.751	928.551	886.499	835.779	886750
5.	Rasio ketergantungan (3) / (4)	0,39	0,36	0,42	0,49	0,44

Sumber: Dinas Kependudukan dan Capil Kabupaten Magelang, 2017

Rasio ketergantungan di Kabupaten Magelang tahun 2012 – 2015 mengalami peningkatan, namun pada tahun 2015 ke 2016 mengalami penurunan. Hal ini disebabkan karena adanya perubahan pada komposisi penduduk produktif dan penduduk belum produktif/tidak produktif di Kabupaten Magelang.

2.2. EVALUASI PELAKSANAAN PROGRAM RKPD KABUPATEN MAGELANG TAHUN 2016 DAN REALISASI RPJMD KABUPATEN MAGELANG TAHUN 2014 – 2019

2.2.1.ASPEK KESEJAHTERAAN MASYARAKAT

Kinerja pembangunan Aspek Kesejahteraan Masyarakat ditunjukkan dengan 10 indikator kinerja, dengan capaian sebagai berikut :

Tabel 2.166.
Capaian Kinerja Aspek Kesejahteraan Masyarakat

No.	Program dan Indikator Kinerja Program	Target RPJMD 2014-2019	Satuan	Capaian Kinerja tahun 2016		Kinerja 2011 s/d 2015	Target RKPD 2017	Status*
				Target RKPD 2016	Realisasi tahun 2016			
1	Angka Usia Harapan Hidup	70,56	Tahun	70,39	73,27*	73,25	70,45	>
2	Indeks Gini**	0,295	Indeks	0,310	0,34*	0,34	0,305	<
3	Indeks Williamson (Indeks Ketimpangan Regional)	0,4046	Indeks	0,4076	0,4073*	0,4073	0.4066	>
4	Persentase penduduk miskin**	8,00	Persen	10,99	13,07*	12,98*	9,99	<
5	IPM	75,94	Indeks	67,49	67,92	66,35*	75,14	>
6	Pertumbuhan PDRB	6,4 – 7,1	Persen	5,8 – 6,3	5,86	5,69	6.0 - 6,5	=
7	PDRB per kapita	15,06	Juta Rp,	11,47	20,69*	10,48	12,58	>
8	Laju inflansi	4±1	Persen	6±1	2,86	3,60	5±1	>
9	Rasio penduduk yang bekerja	97,97	-	96,32	96,77	97,17	96,77	>
10	Angka kriminalitas per seribu penduduk **	1,45	Indek	2,32	0,22	0,19	2,13	>

3. Data Tahun 2014; ** Data Tahun 2012.
Status* : < : Belum Tercapai; = : Tercapai; > : Melampaui
** : Indikator Negatif

Indikator kinerja program aspek kesejahteraan sosial pada RPJMD Kabupaten Magelang 2014-2019 terdiri dari 10 indikator. Pada tahun 2016, Pemerintah Kabupaten Magelang telah berhasil pada 7 indikator kinerja program aspek kesejahteraan sosial, yaitu di dalam meningkatkan usia harapan hidup, mengurangi ketimpangan regional, meningkatkan IPM, PDRB perkapita dan rasio penduduk yang berkerja, menekan inflasi serta menekan angka kriminalitas, yang ditunjukkan dengan capaian indikator kinerja yang melampaui target. Pertumbuhan PDRB sesuai target Keberhasilan ini didorong oleh beberapa faktor, diantaranya:

- Kinerja pemerintah daerah yang efektif dan efisien;
- Ketersediaan dana yang dimanfaatkan secara optimal;
- Iklim sosial, ekonomi dan politik yang cukup kondusif;
- Partisipasi dan kerjasama yang baik antara pemerintah, masyarakat dan stakeholder.

Dari 10 indikator tersebut sebanyak 3 indikator berstatus belum tercapai, yaitu indikator indek gini, prosentase penduduk miskin. Faktor

penghambat belum tercapainya indikator kinerja persentase penduduk miskin adalah:

- a. kebijakan penanggulangan kemiskinan di Kabupaten Magelang belum berjalan secara optimal
- b. Penanggulangan kemiskinan belum memaksimalkan integrasi berbagai sektor dan stakeholder yang terkait, sehingga hasil yang diperoleh kurang maksimal
- c. Kenaikan biaya hidup masyarakat seperti kenaikan BBM, listrik, pajak, tidak diimbangi dengan kenaikan pendapatan masyarakat khususnya kaum petani yang merupakan masyarakat penyumbang penduduk miskin terbesar di Kabupaten Magelang.

2.2.2. ASPEK DAYA SAING

Kinerja pembangunan Aspek Daya Saing ditunjukan dengan 9 indikator kinerja dengan capaian sebagai berikut :

Tabel 2.167.
Capaian Kinerja Aspek Daya Saing

No.	Program dan Indikator Kinerja Program	Target RPJMD 2014-2019	Satuan	Capaian Kinerja tahun 2016		Kinerja 2011 s/d 2015	Target RKPD 2017	Status*
				Target RKPD 2016	Realisasi tahun 2016			
1	2	3	4	5	6	7	8	9
1	Pengeluaran konsumsi rumah tangga	38.38	Rp. (juta)	29.86	60,03	27.90	32.47	>
2	Pengeluaran konsumsi non pangan perkapita	37.03	Persen	35.62	59.85	40.80	36.09	>
3	Nilai tukar petani	106.99	-	106.56	106.56	106.48	106.70	=
4	Rasio Panjang Jalan Per Jumlah Kendaraan	0.0017	-	0.0023	0.0029	0.0029	0.0021	>
5	Persentase Rumah Tangga (RT) yang Menggunakan Air Bersih	95.66	persen	76.20	80.13	77.87	76.40	>
6	Luas Wilayah Industri	0.37	Persen	0.37	1,6	0.39	0.37	>
7	Lama Proses Perijinan (Hari)	9	Hari	9	9	9	9	=
8	Opini BPK 'WTP'	WTP	-	WTP	WTP	WTP	WTP	=
9	Nilai AKIP	B	-	B	cc	CC	B	<

*Data sementara

Status* : < : Belum Tercapai; = : Tercapai; > : Melampaui

Capaian pada tahun 2016, dari 9 indikator kinerja program aspek daya saing sebanyak 1 indikator berstatus belum tercapai, 3 indikator berstatus tercapai dan 5 indikator berstatus melampaui target. Indikator yang belum tercapai adalah Nilai AKIP.

Keberhasil mencapai WTP dalam opini BPK sesuai target RPJMD, dicapai setelah pemerintah daerah melakukan berbagai upaya, yaitu:

- melakukan pelatihan bagi petugas penyimpanan barang di setiap SKPD, dan mengupayakan agar petugas yang sudah terlatih jangan sampai ikut dimutasi pada saat adanya perubahan OPD baru diakhir tahun 2016 lalu.
- Menindaklanjuti Rekomendasi BPK RI Provinsi Jateng,
- Melaksanakan Action Plan yang telah dibuat oleh masing- masing bidang berdasarkan hasil rekomendasi BPK RI Provinsi Jateng,
- Kekhususan penanganan aset tetap yang menjadi Opini pengecualian BPK RI Provinsi Jateng.

Indikator lain yang belum tercapai adalah nilai AKIP. Peningkatan point hasil Evaluasi AKIP Kabupaten tahun 2015 menjadi 58,17 belum menaikkan target yang ditetapkan yaitu B ditahun 2016. Namun meski masih mendapat predikat CC/ capaian sasaran belum tercapai, namun upaya untuk menuju target dapat dikatakan berhasil dengan kenaikan nilai hingga 4 point pada Nilai AKIP 2015.

2.2.3. ASPEK PELAYANAN UMUM

2.2.3.1. FOKUS LAYANAN URUSAN WAJIB

2.2.3.1.1. PENDIDIKAN

Kinerja pembangunan Urusan Pendidikan ditunjukan dengan 23 indikator kinerja, dengan capaian sebagai berikut :

Tabel 2.168.
Capaian Kinerja Urusan Pendidikan

No.	Program dan Indikator Kinerja Program	Target RPJMD 2014-2019	Satuan	Capaian Kinerja tahun 2016		Kinerja 2010 s/d 2015	Target RKPD 2017	Status*
				Target RKPD 2016	Realisasi tahun 2016			
1	APK PAUD	54,54	persen	54,08	60,27	56,29	54,23	>
2	Angka melek huruf	93,95	persen	93,65	99,98	99,98	93,75	>
3	Angka rata-rata lama sekolah	10,00	tahun	8,45	7,19	7,02	9,00	<
4	Angka Partisipasi Murni (APM) SD/MI/Paket A	97,09	persen	95,89	89,70	86,74	96,09	<
5	Angka Partisipasi Murni (APM) SMP/MTs/Paket B	82,65	persen	79,95	62,78	64,86	80,85	<
6	Angka Partisipasi Murni (APM)) SMA/SMK/MA/Paket C	66,56	persen	58,06	42,70	37,58	51,56	<
7	Angka Partisipasi Kasar SD/MI/Paket A	101,84	persen	102,14	103,69	99,87	101,04	>
8	Angka Partisipasi Kasar SMP/MTs/Paket B	97,56	persen	96,06	82,40	85,92	96,56	<
9	Angka Partisipasi Kasar SMA/SMK/MA/Paket C	80,00	persen	71,10	60,48	54,18	73,40	<

No.	Program dan Indikator Kinerja Program	Target RPJMD 2014-2019	Satuan	Capaian Kinerja tahun 2016		Kinerja 2010 s/d 2015	Target RKPD 2017	Status*
				Target RKPD 2016	Realisasi tahun 2016			
10	Angka Putus Sekolah SD/MI **	0,14		0,16	0.19	0,10	0,15	<
11	Angka Putus Sekolah SMP/MTs **	0,57		0,63	0.35	0,31	0,61	>
12	Angka Putus Sekolah SMA/SMK/MA **	0,81		0,84	0.40	0,55	0,82	>
13	Angka Kelulusan (AL) SD/MI	99,98		99,82	100,00	99,98	99,91	>
14	Angka Kelulusan (AL) SMP/MTs	99,99		99,92	99,98	100,00	99,96	>
15	Angka Kelulusan (AL) SMA/SMK/MA	99,98		98,33	99.95	99,94	99,10	>
16	Rerata Nilai UN SD/MI	7,75		7,68	7.845	7,25	7,70	>
17	Rerata Nilai UN SMP/MTs	6,49		6,44	5.813	6,19	6,46	<
18	Rerata Nilai UN SMA/MA/SMK	7,18		7,12	6.106	6,45	7,14	<
19	Guru yang memenuhi kualifikasi S1/D-IV	88,00		84,00	84,16	80,88	85,00	>
20	Angka melanjutkan (AM) SD/MI ke SMP/MTs	89,62		89,22	90.57	90,08	89,42	>
21	Angka melanjutkan (AM) SMP/MTs ke SMU/SMK/MA	71,55		69,04	76,33	75,30	69,87	>
22	Persentase ruang kelas sesuai SNP SD/SDLB/MI	86,74		80,55	75.52	62,68	82,61	<
23	Persentase ruang kelas sesuai SNP SMP/MTS	91,43		87,14	81.80	69,09	88,57	<

Status* : < : Belum Tercapai; = : Tercapai; > : Melampaui

** = indikator negatif

Berdasarkan tabel capaian di atas, apabila dibandingkan antara realisasi kinerja tahun 2016 dengan target tahun 2016 pada RPJMD 2014-2019, dari 23 indikator kinerja program urusan pendidikan, sebanyak 11 indikator berstatus belum tercapai dan 12 indikator berstatus melampaui target. Indikator yang belum tercapai adalah :

1. Angka rata-rata lama sekolah
2. Angka Partisipasi Murni (APM) SD/MI/Paket A
3. Angka Partisipasi Murni (APM) SMP/MTs/Paket B
4. Angka Partisipasi Murni (APM) SMA/SMK/MA/Paket C
5. Angka Partisipasi Kasar SMP/MTs/Paket B
6. Angka Partisipasi Kasar SMA/SMK/MA/Paket C
7. Angka Putus Sekolah SD/MI **

8. Rerata Nilai UN SMP/MTs
9. Rerata Nilai UN SMA/MA/SMK
10. Persentase ruang kelas sesuai SNP SD/SDLB/MI
11. Persentase ruang kelas sesuai SNP SMP/MTS

Faktor pendukung tercapainya indikator kinerja program urusan pendidikan adalah:

- a. pemilihan program dan kegiatan berbasis analisis data dan evaluasi
- b. Pelaksanaan program dan kegiatan yang berjalan dengan efektif dan efisien
- c. Keseriusan pemerintah daerah dalam menangani permasalahan pendidikan
- d. Kerjasama dan peran aktif berbagai stakeholder pendidikan dalam menggarap pendidikan di Kabupaten Magelang dan
- e. Ketersediaan dana.

Adapun faktor penghambat tidak tercapainya indikator kinerja program, khususnya tidak tercapainya target APM dan APK adalah :

- a. Anak yang berusia diluar usia sekolah jenjang tertentu yang bersekolah pada jenjang tertentu
- b. Anak usia sekolah yang tidak sekolah dan angka putus sekolah cukup tinggi
- c. Anak usia sekolah Kabupaten Magelang yang bersekolah di luar Kabupaten Magelang cukup banyak.

Faktor penghambat belum tercapainya indikator program terkait nilai UN dan ruang kelas standar SNP adalah

- a. Belum optimalnya proses belajar mengajar di Sekolah
- b. Keterbatasan kualitas dan kuantitas tenaga pendidik dan kependidikan
- c. Keterbatasan sarana dan prasarana pendidikan

2.2.3.1.2. KESEHATAN

Kinerja pembangunan Urusan Kesehatan ditunjukan dengan 10 indikator kinerja. dengan capaian sebagai berikut :

Tabel 2.169.
Capaian Kinerja Urusan Kesehatan Kabupaten Magelang Tahun 2016

No.	Program dan Indikator Kinerja Program	Target RPJMD 2014-2019	Satuan	Capaian Kinerja tahun 2016		Kinerja 2010 s/d 2015	Target RKPD 2017	Status*
				Target RKPD 2016	Realisasi tahun 2016			
1	Kasus Kematian Ibu Melahirkan	11	kasus	11	13	10	11	<
2	Angka Kematian Bayi (AKB)	6,50	kasus	6,80	8,17	7,3	6,60	<
3	Persentase Balita Gizi Buruk	0,15	Persen	0,15	0,03	0,03	0,15	>
4	Angka Kematian Balita Per 1000 Kelahiran Hidup	8,00	Permil	8,00	1,75	9,09	8,00	>
5	Cakupan Penemuan Dan Penanganan Penderita Penyakit DBD	100	Persen	100	100	100	100	=
6	Cakupan Desa/	100	Persen	100	100	100	100	=

No.	Program dan Indikator Kinerja Program	Target RPJMD 2014-2019	Satuan	Capaian Kinerja tahun 2016		Kinerja 2010 s/d 2015	Target RKPD 2017	Status*
				Target RKPD 2016	Realisasi tahun 2016			
	Kelurahan Universal Child Immunization (UCI)							
7	Cakupan Balita Gizi Buruk Mendapat Perawatan	100	Persen	100	100	100	100	=
8	Cakupan Penemuan Dan Penanganan Penderita Penyakit TBC BTA	90,00	Persen	90.00	49,51	29,2	90	<
9	Cakupan Pelayanan Kesehatan Rujukan Pasien Masyarakat Miskin	100	Persen	100	100	7,31	100	=
10	Cakupan Kunjungan Bayi	95,00	Persen	95.00	99,68	99,91	95	>

Status* : <: Belum Tercapai; =: Tercapai; >: Melampaui

Berdasarkan tabel capaian kinerja urusan kesehatan, dari sebanyak 10 indikator kinerja program urusan kesehatan sebanyak 3 indikator berstatus belum tercapai, 4 indikator berstatus tercapai dan 3 indikator berstatus melampaui target. Indikator yang belum tercapai adalah:

1. Kasus Kematian Ibu Melahirkan. Indikator ini tidak tercapai karena:
 - a. Adanya kasus kematian ibu yang memiliki faktor resiko pada kehamilan
 - b. Sumber daya manusia yang masih terbatas baik secara kualitas maupun kuantitas
 - c. masih rendahnya peranserta masyarakat dalam mendukung pelaksanaan pembangunan kesehatan.
 - d. Walaupun belum tercapai, namun ada upaya dalam penanganan kematian ibu dengan adanya jaminan pembiayaan untuk pertolongan persalinan melalui Jamkesda dari pemerintah dan adanya program Jaminan Persalinan dari pemerintah pusat, sehingga seluruh pembiayaan pertolongan persalinan baik persalinan normal maupun memerlukan rujukan telah dijamin pembiayaannya. Hal ini dapat mengurangi resiko terlambatnya pertolongan persalinan yang dapat mengakibatkan kematian ibu
2. Angka Kematian Bayi (AKB).

Indikator ini tidak tercapai karena adanya kasus kematian bayi karena Berat badan Lahir Rendah dan cacat lahir. Walaupun belum mencapai target RPJMD, penanganan kematian bayi di Kabupaten Magelang telah berhasil jauh dibawah target Indonesia sehat dan target SDG's, keberhasilan ini tetap harus terus dipertahankan dan ditingkatkan sehingga kejadian kematian bayi semakin menurun dari tahun ketahun
3. Cakupan penemuan dan penanganan penderita penyakit TBC BTA. Indikator ini belum tercapai karena :
 - a. Terbatasnya petugas kesehatan yang mampu melakukan anamnesa penderita penyakit TBC BTA dengan baik dan benar.

- b. Penemuan dini pasien TB menular (TB BTA positif) cukup sulit, karena pasien biasanya datang berobat setelah positif menderita TB BTA. Hal ini menyebabkan resiko pasien menularkan penyakitnya kepada orang lain lebih tinggi.

Faktor pendukung tercapainya indikator kinerja program urusan kesehatan adalah:

- a. Pembangunan kesehatan dengan melibatkan seluruh komponen masyarakat.
- b. Ketersediaan anggaran yang cukup dari APBD Kabupaten Magelang dan anggaran DAK;
- c. Penetapan anggaran dilaksanakan sebelum tahun anggaran sehingga kegiatan bisa dilaksanakan pada awal tahun

2.2.3.1.3. PEKERJAAN UMUM

Kinerja Urusan Pekerjaan Umum ditunjukkan dalam 3 indikator dengan capaian sebagai berikut:

Tabel 2.170.
Capaian Kinerja Urusan Pekerjaan Umum

No.	Program dan Indikator Kinerja Program	Target RPJMD 2014-2019	Satuan	Capaian Kinerja tahun 2015		Kinerja 2010 s/d 2015	Target RKPD 2017	Status
				Target RKPD 2016	Realisasi tahun 2016			
1	Panjang Jalan Kabupaten Dalam Kondisi Baik	69,73	persen	69,01	66,98	68,52	69,25	<
2	Luas Jaringan Irigasi	30,57	persen	30,57	41,30	33,96	30,57	>
3	Luas Irigasi Kabupaten Dalam Kondisi Baik	67,40	Persen	60	61,22	59,58	62,7	>

Status* : < : Belum Tercapai; = : Tercapai; > : Melampaui

Pada tahun 2016, dari 3 indikator kinerja program urusan Pekerjaan umum, sebanyak 1 indikator berstatus belum tercapai dan 2 indikator berstatus melampaui target.

Faktor pendukung tercapainya indikator kinerja program urusan pekerjaan umum adalah urusan pekerjaan umum merupakan salah satu program prioritas Bupati periode tahun 2014-2019, sehingga banyak dana, tenaga dan upaya diarahkan untuk mencapai target indikator kinerja. Selain itu, SKPD teknis yang menangani urusan pekerjaan umum melaksanakan kegiatan dengan memanfaatkan sumber daya manusia, sumber daya alam dan dana yang tersedia dengan efektif dan efisien sehingga hasil kinerja melampaui target.

Indikator urusan pekerjaan umum yang tidak mencapai target adalah prosentase panjang jalan Kabupaten dalam kondisi baik. Indikator ini tidak dapat tercapai karena panjang jalan berubah sesuai dengan SK Bupati No: 180.182/180/KEP/25/2015 tentang Status Jalan, yaitu dari 887,83 km pada tahun 2015 menjadi 1000,83 km pada tahun 2016. Padahal panjang jalan merupakan elemen pembagi dalam mendapatkan nilai prosentase panjang jalan Kabupaten dalam kondisi baik.

2.2.3.1.4. PERUMAHAN

Kinerja Urusan Perumahan di tunjukkan dalam 3 indikator, dengan capaian sebagai berikut.

Tabel 2.171.
Capaian Kinerja Urusan Perumahan

No.	Program dan Indikator Kinerja Program	Target RPJMD 2014-2019	Satuan	Capaian Kinerja tahun 2015		Kinerja 2011 s/d 2015	Target RKPD 2017	Status
				Target RKPD 2016	Realisasi tahun 2016			
1	Rumah Tangga Ber-Sanitasi (%)	84,20	Persen	81,20	80,62	80,38	82	<
2	Lingkungan Pemukiman Kumuh (%)	2,45	Persen	2,75	2,52	2,52	2,55	>
3	Rumah Layak Huni (%)	85,00	Persen	70	55,45	53,13	75	<

Status* : < : Belum Tercapai; = : Tercapai; > : Melampaui

Pada tahun 2016, dari 3 indikator kinerja program urusan Perumahan, sebanyak 2 indikator berstatus belum tercapai dan 1 indikator berstatus melampaui target. Faktor yang mendukung indikator kinerja prosentase Lingkungan Pemukiman Kumuh melampaui target, adalah sudah adanya Rencana Pencegahan dan Peningkatan Kualitas Permukiman kumuh Perkotaan (RP2KPKP).

Adapun faktor penghambat tidak tercapainya indikator Rumah Tangga Ber-Sanitasi dan penghambat tidak tercapainya indikator Rumah Layak Huni (%) adalah karena jumlah rumah tidak layak huni di kabupaten Magelang tiap tahun mengalami kenaikan sebanding dengan kenaikan jumlah seluruh rumah di Kabupaten Magelang. Walaupun belum tercapai, namun adanya bantuan penanganan rumah tidak layak huni dari provinsi, BPS dari pusat dan program penanganan RTLH APBD Kabupaten Magelang sangat membantu penanganan rumah tangga bersanitasi dan rumah tidak layak huni.

2.2.3.1.5. PENATAAN RUANG

Kinerja Urusan Penataan Ruang ditunjukkan dalam 7 indikator, dengan capaian sebagai berikut :

Tabel 2.172.
Capaian Kinerja Urusan Penataan Ruang

No.	Program dan Indikator Kinerja Program	Target RPJMD 2014-2019	Satuan	Capaian Kinerja tahun 2015		Kinerja 2010 s/d 2015	Target RKPD 2017	Status
				Target RKPD 2016	Realisasi tahun 2016			
1	Ruang Terbuka Hijau Perkotaan Per Satuan Luas Wilayah Target	>30	persen	>30	4,54	4,11	>30	<
2	Rasio Bangunan Ber- IMB Per Satuan Bangunan	4.00	persen	3.55	2,4	0,82	3.70	<
3	Ruang Publik Yang Berubah	0	Persen	0	0	0	0	=

	Peruntukannya							
4	Luas Kawasan Lindung (ha)	25.886	Ha	25. 886	25. 886	52.485	25. 886	=
5	Luas Kawasan Budidaya (ha)	82.687	Ha	82. 687	82. 687	86.405	82. 687	=
6	Jumlah IMB Yang Dikeluarkan	676	-	582	384	594	613	<
7	Tersedianya Informasi Mengenai Rencana Tata Ruang (RTR) Wilayah Kabupaten/Kota Beserta Rencana Rincinya Melalui Peta Analog Dan Peta Digital	38		38	32	32	38	<

Status* : < : Belum Tercapai; = : Tercapai; > : Melampaui

Capaian Indikator kinerja program urusan penataan ruang pada tahun 2016, Pemerintah Kabupaten Magelang telah berhasil pada 3 indikator kinerja program yaitu : (1). Prosentase Ruang Publik Yang Berubah Peruntukannya; (2). Luas Kawasan Lindung (ha) dan (3). Luas Kawasan Budidaya (ha).

Indikator kinerja urusan penataan ruang yang tidak mencapai target adalah:

1. Prosentase Ruang Terbuka Hijau Perkotaan Per Satuan Luas Wilayah Target. Indikator ini tidak tercapai karena :
 - a. Adanya pertambahan penduduk yang cepat, sementara lahan tetap;
 - b. Belum adanya *Standar Operating Procedur*;
 - c. Adanya keterbatasan anggaran dan prioritas pembangunan, sehingga anggaran yang disusun untuk ruang terbuka hijau tidak dapat terpenuhi secara maksimal dan
 - d. Partisipasi masyarakat dalam menjaga, memelihara dan memanfaatkan ruang terbuka hijau relatif kurang.
2. Rasio Bangunan Ber- IMB Per Satuan Bangunan. Indikator ini tidak tercapai karena :
 - a. Kesadaran masyarakat untuk mengurus IMB relatif masih rendah
 - b. Kurangnya kualitas dan kuantitas penegakan hukum terhadap bangunan-bangunan yang tidak ber-IMB
 - c. Pemahaman masyarakat terhadap prosedur pengurusan IMB masih kurang
 - d. Kurangnya sosialisasi tentang proses pengurusan IMB
 - e. Prosedur pengurusan IMB kurang sederhana
3. Jumlah IMB Yang Dikeluarkan. Indikator ini belum tercapai karena terbatasnya SDM yang menangani IMB
4. Tersedianya Informasi Mengenai Rencana Tata Ruang (RTR) Wilayah Kabupaten/Kota Beserta Rencana Rincinya Melalui Peta Analog Dan Peta Digital. Indikator ini belum tercapai karena :
 - a. Keterbatasan anggaran, sehingga tidak bisa melaksanakan semua kegiatan yang dibutuhkan untuk menyediakan informasi RTR melalui peta analog dan peta digital
 - b. Ketervatasan Sumber Daya Manusia yang kompeteb di bidang RTR, peta analog dan peta digital.

2.2.3.1.6. PERENCANAAN PEMBANGUNAN

Kinerja Urusan Perencanaan Pembangunan di tunjukkan dalam 4 indikator. dengan capaian sebagai berikut :

Tabel 2.173.
Capaian Kinerja Urusan Perencanaan Pembangunan

No.	Program dan Indikator Kinerja Program	Target RPJMD 2014-2019	Satuan	Capaian Kinerja tahun 2016		Kinerja 2011 s/d 2015	Target RKPD 2017	Status
				Target RKPD 2016	Realisasi tahun 2016			
1	Tersedianya Dokumen Perencanaan RPJPD Yg Telah Ditetapkan Dgn PERDA	ada		ada	ada	ada	Ada	=
2	Tersedianya Dokumen Perencanaan : RPJMD yg telah ditetapkan dgn PERDA/PERKADA	ada		ada	ada	ada	Ada	=
3	Tersedianya Dokumen Perencanaan : RKPD yg telah ditetapkan dgn PERKADA	ada		ada	ada	ada	Ada	=
4	Penjabaran Program RPJMD kedalam RKPD	100	persen	100	100	100	100	=

Status* : < : Belum Tercapai; = : Tercapai; > : Melampaui

Pada tahun 2016, dari 4 indikator kinerja program urusan perencanaan pembangunan, semua indikator berstatus tercapai. Keberhasilan pembangunan pada urusan perencanaan pembangunan dipendorong oleh:

1. Ketersediaan anggaran untuk menyusun dokumen perencanaan
2. Ketersediaan Sumber Daya Manusia yang kompeten dalam menyusun dokumen perencanaan
3. Adanya partisipasi aktif seluruh SKPD di Kabupaten Magelang dan stakeholder perencanaan pembangunan dalam proses perencanaan pembangunan daerah
4. Adanya ketaatan perumusan program dan kegiatan yang tercantum dalam dokumen perencanaan SKPD dengan dokumen perencanaan kabupaten.

2.2.3.1.7. PERHUBUNGAN

Kinerja Urusan Perhubungan di tunjukkan dalam 7 indikator. dengan capaian sebagai berikut :

Tabel 2.174.
Capaian Kinerja Urusan Perhubungan

N o.	Program dan Indikator Kinerja Program	Target RPJMD 2014-2019	Satuan	Capaian Kinerja tahun 2016		Kinerja 2010 s/d 2015	Target RKPD 2017	Status
				Target RKPD 2016	Realisasi tahun 2016			
1	Jumlah Arus Penumpang Angkutan Umum	3.705.271	orang	3.705.271	3.286.049	3.656.365	3.705.271	<
2	Jumlah Ijin Trayek	1.069	-	1.036	1.143	1.129	1.036	>
3	Rasio Uji Kir Kendaraan	96.7	Persen	95.5	97,32	97.53	95.5	>
4	Jumlah Terminal Bis	8	terminal	7	7	6	7	=
5	Lama Pengujian Kelayakan Angkutan Umum (KIR)	32	menit	32	32	32	32	=
6	Tersedianya Unit Pengujian Kendaraan Bermotor Bagi Kendaraan Wajib Uji	ada		Ada	ada	Ada	Ada	=
7	Pemasangan Rambu-Rambu	94,00	persen	72,00	61,24	52,00	75	<

Status* : < : Belum Tercapai; = : Tercapai; > : Melampaui

Indikator kinerja program urusan perhubungan pada RPJMD Kabupaten Magelang 2014-2019 terdiri dari 7 indikator. Pada tahun 2016, Pemerintah Kabupaten Magelang telah berhasil pada 5 indikator kinerja urusan perhubungan yaitu: Jumlah Ijin Trayek dan Rasio Uji Kir Kendaraan dengan status melampaui target, serta indikator Jumlah Terminal Bis, Lama Pengujian Kelayakan Angkutan Umum (KIR) dan Tersedianya Unit Pengujian Kendaraan Bermotor Bagi Kendaraan Wajib Uji dengan status mencapai target. Faktor pendukung tercapainya indikator kinerja program urusan perhubungan adalah:

- a. Perencanaan kegiatan/program yang baik
- b. Dukungan ketersediaan dana
- c. Pelaksanaan kegiatan/program yang baik
- d. Sarana dan prasarana mendukung.

Indikator kinerja program urusan perhubungan yang belum tercapai ada 2, yaitu:

- 1. Jumlah Arus Penumpang Angkutan Umum. Indikator ini tidak tercapai karena:
 - a. Adanya Kecenderungan masyarakat menggunakan kendaraan pribadi dibanding kendaraan umum
 - b. Kurang nyamannya fasilitas Angkutan umum dan fasilitas di terminal
 - c. Waktu tunggu angkutan Umum yang semakin lama

- d. Banyak agen bus/angkutan umum yang melakukan jemput bola pada penumpang sehingga minat masyarakat masuk terminal menurun.
2. Pemasangan Rambu-Rambu.
Faktor penghambat tidak tercapainya indikator Pemasangan Rambu-Rambu pada tahun 2016 adalah karena adanya anggaran yang dibelanjakan untuk lampu Flashing dan *Traffic Cone*, sehingga anggaran untuk pemasangan rambu-rambu menjadi berkurang.

2.2.3.1.8. LINGKUNGAN HIDUP

Kinerja Urusan Lingkungan Hidup ditunjukkan dalam 5 indikator, dengan capaian sebagai berikut :

Tabel 2.175.
Capaian Kinerja Lingkungan Hidup

No.	Program dan Indikator Kinerja Program	Target RPJMD 2014-2019	Satuan	Capaian Kinerja tahun 2016		Kinerja 2010 s/d 2015	Target RKPD 2017	Status
				Target RKPD 2016	Realisasi tahun 2016			
1	Persentase Penanganan Sampah	31.00	Persen	25	25,62	23.81	27	>
2	Cakupan Penghijauan Wilayah Rawan Longsor Dan Sumber Mata Air	2.10	Persen	1.5	2,15	1.90	2.10	>
3	Cakupan Pengawasan Terhadap Pelaksanaan UKL-UPL	30	Persen	25	26	20	25	>
4	Rasio Tempat Pembuangan Sampah (TPS) Per Satuan Penduduk	1.08		0,079	0,98	0,95	0,078	>
5	Jumlah Daya Tampung TPS (M ³)	2.300.000	m ³	100.000	168.376	153.167	100.000	>

Tabel capaian indikator di atas menunjukkan pada tahun 2016, dari 5 indikator kinerja program urusan Lingkungan Hidup, semua indikator berstatus melampaui target. Faktor pendorong keberhasilan indikator Persentase Penanganan Sampah adalah relatif terpenuhinya sarana prasarana pengelolaan sampah. Walaupun telah melampaui target, namun penanganan sampah mengalami kendala yaitu terkait laju pertumbuhan penduduk yang berbanding lurus dengan peningkatan sampah dan luas lahan TPA yang sanagat terbatas.

Indikator cakupan penghijauan wilayah rawan longsor dan sumber mata air juga melampaui target. Hal ini didukung dengan adanya Perda RTRW nomor 5 tahun 2011 tentang RTRW Kabupaten Magelang tahun 2010-2013 dan perda nomor 14 tahun 2016 tentang perlindungan dan pengelolaan lingkungan hidup. Namun demikian penghijauan wilayah rawan longsor dan sumber mata air juga mengalami kendala yaitu: kurangnya kesadaran masyarakat, adanya penebangan liar yang tidak disertai penanaman kembali, alih fungsi lahan dari tanaman tahunan

menjadi tanaman semusim serta bencana alam seperti letusan gunung Merapi.

Secara Umum, faktor pendorong tercapainya indikator kinerja program urusan Lingkungan Hidup adalah:

- a. Ketersediaan dana
- b. Adanya dukungan Sumber Daya Manusia
- c. Adanya sinergitas dengan stakeholder dan instansi terkait
- d. Pelaksanaan program dan kegiatan secara efisien dan efektif

Namum demikian, beberapa kendala tetap dihadapi dalam pencapaian indikator kinerja program urusan Lingkungan hidup, yaitu:

- a. Pemahaman terkait peraturan perundang-undangan di Lingkungan Hidup kurang
- b. Adanya kendala pembebasan tanah dan perluasan lahan untuk TPSS

2.2.3.1.9. PERTANAHAN

Kinerja Urusan Pertanahan ditunjukkan dalam 2 indikator dengan capaian sebagai berikut :

Tabel 2.176.
Capaian Kinerja Urusan Pertanahan

No.	Program dan Indikator Kinerja Program	Target RPJMD 2014-2019	Satuan	Capaian Kinerja tahun 2015		Kinerja 2010 s/d 2015	Target RKPD 2017	Status
				Target RKPD 2016	Realisasi tahun 2016			
1	Persentase Luas Lahan Bersertifikat	33.83	Persen	33.73	52,10	51.80	33.83	>
2	Penyelesaian Izin Lokasi	100	Persen	100	100	100	100	=

Status* : < : Belum Tercapai; = : Tercapai; > : Melampaui

Pada tahun 2016, 2 indikator urusan Pertanahan, 1 indikator melampaui target dan 1 indikator tercapai. Faktor pendorong keberhasilan indikator kinerja program urusan Pertanahan adalah: (a). Kesadaran masyarakat untuk mensertifikatkan lahannya cukup tinggi; (b). Pelayanan pengurusan pensertifikatan lahan dan ijin lokasi tidak berbelit-belit; (c) biaya sertifikasi dan ijin lokasi terjangkau.

2.2.3.1.10. KEPENDUDUKAN DAN CATATAN SIPIL

Kinerja Urusan Kependudukan dan Catatan Sipil ditunjukkan dengan 4 indikator.

Tabel 2.177.
Capaian Kinerja Urusan Kependudukan dan Catatan Sipil

No.	Program dan Indikator Kinerja Program	Target RPJMD 2014-2019	Satuan	Capaian Kinerja tahun 2015		Kinerja 2010 s/d 2015	Target RKPD 2017	Status
				Target RKPD 2016	Realisasi tahun 2016			
1	Rasio Penduduk Ber KTP Per Satuan Penduduk	91,87	Persen	91,76	97,78	88,62	91,79	>
2	Bayi Berakte	100	persen	87,97	87,43	61	93,37	<

	Kelahiran							
3	Rasio Pasangan Berakte Nikah	1.80	persen	1,70	1,7	10,600	1,70	=
4	Penerapan KTP Nasional Berbasis NIK	Sudah		sudah	Sudah	sudah	sudah	=

Status* : < : Belum Tercapai; = : Tercapai; > : Melampaui

Pada tahun 2016, dari 4 indikator urusan Kependudukan dan Catatan Sipil, 1 indikator melampaui target, 2 indikator tercapai dan 1 indikator belum tercapai. Faktor pendorong keberhasilan indikator kinerja program urusan Kependudukan dan Catatan Sipil adalah: (1) Disdukcapil mengadakan jemput bola terkait peristiwa penting yang dialami seperti akta, KTP, kematian ke Desa dan Sekolah untuk memudahkan pelayanan masyarakat (2). Kegiatan Sosialisasi Administrasi kependudukan (3). Bebas biaya

Indikator kinerja program yang belum tercapai adalah prosentase bayi berakte kelahiran. Indikator ini tidak tercapai karena ada beberapa faktor penghambat, yaitu:

- a. Faktor geografis, yaitu domisili pemohon akte kelahiran jauh dari kantor Dinas Kependudukan dan Catatan Sipil
- b. Kendala jaringan internet yang kurang lancar di 6 kecamatan, sehingga berpengaruh pada jangka waktu pembuatan dokumen kependudukan
- c. Keterbatasan blangko E-KTP dari pusat sehingga pencetakan E-KTP tidak sesuai standar waktu.
- d. Kesadaran masyarakat dalam membuat dokumen kependudukan masih rendah, dimana masyarakat biasanya membuat dokumen kependudukan manakala dibutuhkan.

2.2.3.1.11. PEMBERDAYAAN PEREMPUAN DAN PERLINDUNGAN ANAK

Kinerja urusan Pemberdayaan Perempuan dan Perlindungan Anak ditunjukkan dalam 3 indikator sebagai berikut:

Tabel 2.178.

Capaian Kinerja Urusan Pemberdayaan Perempuan dan Perlindungan Anak

No.	Program dan Indikator Kinerja Program	Target RPJMD 2014-2019	Satuan	Capaian Kinerja tahun 2016		Kinerja 2011 s/d 2015	Target RKPD 2017	Status
				Target RKPD 2016	Realisasi tahun 2016			
1	Persentase Partisipasi Perempuan Di Lembaga Pemerintah	2.56	Persen	2.50	1,94	2.11	2.52	<
2	Rasio KDRT	0.024	Persen	0.027	0,009	0.01	0.026	>
3	Penyelesaian Pengaduan Perlindungan Perempuan Dan Anak Dari Tindakan Kekerasan	100	Persen	100	100	100	100	=

Status* : < : Belum Tercapai; = : Tercapai; > : Melampaui

Tabel capaian di atas menunjukkan pada tahun 2016, dari 3 indikator kinerja program urusan Pemberdayaan Perempuan dan Perlindungan Anak, 1 indikator berstatus tidak tercapai, 1 indikator tercapai dan 1 indikator melampaui target. Indikator yang melampaui target dan tercapai adalah prosentase rasio KDRT dan prosentase penyelesaian pengaduan perlindungan perempuan dan anak dari tindakan kekerasan.

Faktor pendorong keberhasilan indikator kinerja program urusan Pemberdayaan Perempuan dan Perlindungan Anak adalah: (1) semakin mantapnya pola pencegahan dan penanganan kasus kekerasan berbasis gender dan anak melalui P2T2A semantah dan jaringan PTT Kecamatan dan Desa/Kelurahan; dan (2). Partisipasi masyarakat dalam pencegahan KDRT cukup tinggi.

Indikator kinerja program yang belum tercapai adalah persentase partisipasi perempuan di lembaga pemerintah. Faktor penghambat tidak tercapainya indikator ini adalah adanya PNS perempuan yang pensiun dan adanya kebijakan moratorium PNS sehingga Pemerintah Kabupaten Magelang tidak dapat menambah PNS perempuan.

2.2.3.1.12. KELUARGA BERENCANA DAN KELUARGA SEJAHTERA

Kinerja Urusan Keluarga Berencana dan Keluarga Sejahtera ditunjukkan dalam 5 indikator.

Tabel 2.179.

Capaian Kinerja Urusan Keluarga Berencana dan Keluarga Sejahtera

No.	Program dan Indikator Kinerja Program	Target RPJMD 2014-2019	Satuan	Capaian Kinerja tahun 2016		Kinerja 2011 s/d 2015	Target RKPD 2017	Status
				Target RKPD 2016	Realisasi tahun 2016			
1	Rata-Rata Jumlah Anak Per Keluarga	1.57	-	1.66	1.27	1.27	1.63	>
2	Rasio Akseptor KB	81.50	Persen	81.35	79.77	81.30	81.40	<
3	Cakupan Peserta KB Aktif (%)	80.89	Persen	80.74	79.77	77.93	80.79	<
4	KeluargaPra Sejahtera(%)	20.18	Persen	22.46	23.58	23.58	22.38	<
5	Keluarga Sejahtera I (%)	14.38	Persen	15.88	17.21	17.21	15.38	<

Status* : < : Belum Tercapai; = : Tercapai; > : Melampaui

Pada tahun 2016, dari 5 indikator kinerja program urusan keluarga berencana dan keluarga sejahtera, 4 indikator berstatus belum tercapai, dan 1 indikator berstatus melampaui target, yaitu indikator rata-rata jumlah anak per keluarga. Faktor pendorong keberhasilan pencapaian indikator ini adalah:

- a. Norma keluarga kecil bahagia sejahtera (NKKBS) sudah melembaga di lapisan masyarakat
- b. Fasilitas dan akses pelayanan KB semakin mudah
- c. Sarana komunikasi informasi dan edukasi lebih bervariasi dan tersebar baik melalui media luar ruang maupun media dalam ruang.

Sementara itu indikator yang belum mencapai target ada 4 yaitu :

1. Rasio Akseptor KB
Faktor penghambat tidak tercapainya indikator kinerja Rasio Akseptor KB dan Cakupan Peserta KB Aktif (%) adalah
 - a. Kenaikan jumlah pasangan usia subur tidak langsung diikuti dengan kenaikan kesertaan berKB. Penambahan jumlah PUS tersebut berasal dari dari pengantin baru yang tidak langsung ikut KB karena menginginkan anak segera
 - b. Adanya PUS yang drop out KB karena ingin punya anak lagi, ada pula yang usianya telah melebihi 45 tahun dan merasa aman tidak berKB padahal masih termasuk subur.
2. Cakupan Peserta KB Aktif (%), penghambatnya sama dengan penyebab tidak tercapainya rasio akseptor KB
3. Prosentase Keluarga Pra Sejahtera
4. Prosentase Keluarga Sejahtera I
Kendala dalam pencapaian indikator kinerja Prosentase Keluarga Pra Sejahtera dan prosentase Keluarga Sejahtera I adalah karena kondisi perekonomian secara umum dan belum optimalnya pengembangan pola peningkatan pendapatan keluarga melalui UPPKS

2.2.3.1.13. SOSIAL

Kinerja pembangunan Urusan Sosial ditunjukkan dengan 2 indikator kinerja. dengan capaian sebagai berikut :

Tabel 2.180.
Capaian Kinerja Urusan Sosial

No.	Program dan Indikator Kinerja Program	Target RPJMD 2014-2019	Satuan	Capaian Kinerja tahun 2016		Kinerja 2011 s/d 2015	Target RKPD 2017	Status
				Target RKPD 2016	Realisasi tahun 2016			
1	Sarana Sosial Seperti Panti Asuhan Panti Jompo dan Panti Rehabilitasi	34	Unit	33	39	39	34	>
2	PMKS yang Memperoleh Bantuan Sosial	20.00	Persen	16.40	30,49	2.90	17.40	>

Status* : < : Belum Tercapai; = : Tercapai; > : Melampaui

Sumber: Dinsos PPKBPPA Kabupaten Magelang. 2017

Pada tahun 2016, dari 2 indikator kinerja program urusan sosial, 2 indikator tersebut telah melampaui target. Faktor pendorong keberhasilan indikator kinerja urusan Sosial adalah :

- a. Perhatian yang serius dari pemerintah daerah dalam menangani permasalahan sosial di Kabupaten Magelang
- b. Adanya ketersediaan dana untuk pembinaan panti sehingga partisipasi panti untuk tumbuh kembang bertambah
- c. Adanya program Keluarga Harapan dari Pusat yang sasarannya di Kabupaten Magelang sehingga menambah jumlah PMKS yang memperoleh bantuan.

2.2.3.1.14. KETENAGAKERJAAN

Kinerja pembangunan Urusan Ketenagakerjaan ditunjukkan dengan 6 indikator kinerja. dengan capaian sebagai berikut:

Tabel 2.181.
Capaian Kinerja Urusan Ketenagakerjaan

No.	Program dan Indikator Kinerja Program	Target RPJMD 2014-2019	Satuan	Capaian Kinerja tahun 2016		Kinerja 2011 s/d 2015	Target RKPDP 2017	Status
				Target RKPDP 2016	Realisasi tahun 2016			
1	Angka Partisipasi Angkatan Kerja	76,65	Persen	75,34	74,27	75,14	75,47	<
2	Angka Sengketa Pengusaha-Pekerja Per Tahun	1,28	Persen	1,28	0	0,53	1,28	>
3	Pencari Kerja Yang Ditempatkan	54,27	Persen	38,00	40,35	19,96	38,42	>
4	Tingkat Pengangguran Terbuka **	3,02	Persen	3,22	3,49	3,85	3,16	<
5	Keselamatan dan Perlindungan	79,00	Persen	72,00	80,32	80,32	75,00	>
6	Penyelesaian Perselisihan Buruh dan Pengusaha Terhadap Kebijakan Pemerintah Daerah	100	Persen	100	100	100	100	=

Status* : < : Belum Tercapai; = : Tercapai; > : Melampaui

** = Indikator negatif

Sumber: Disnakerin Kabupaten Magelang. 2017

Pada tahun 2016, dari 6 indikator kinerja program urusan ketenagakerjaan, 2 indikator berstatus belum tercapai, 1 indikator berstatus tercapai dan 3 indikator melampaui target.

Faktor pendorong keberhasilan indikator kinerja urusan ketenagakerjaan adalah

- Optimalnya kegiatan sosialisasi dan pelatihan bagi pencari kerja untuk meningkatkan kompetensi pencari kerja
- Tersedianya berbagai fasilitas yang mempermudah pencari kerja mengakses lowongan kerja yang tersedia
- Dilakukannya kegiatan pembinaan secara kontinue disertai bombing teknis penyelesaian PHI/PHK serta kegiatan pencegahan dan penyelesaian PHI/PHK.

Indikator kinerja program urusan ketenagakerjaan yang tidak tercapai adalah prosentase angka partisipasi angkatan kerja dan prosentase tingkat pengangguran terbuka. Faktor penghambat tidak tercapainya indikator prosentase angka partisipasi angkatan kerja adalah adanya kekurangsesuaian antara kualifikasi pencari kerja dengan lowongan kerja yang tersedia (*job Maching*), sehingga jumlah pencari kerja

yang terserap tidak maksimal. Adapun faktor penghambat tidak tercapainya indikator tingkat pengangguran terbuka adalah banyaknya pekerja musiman di sektor pertanian dan keberadaan para pekerja kontrak (*outsourcing*).

2.2.3.1.15. KOPERASI DAN USAHA KECIL MENENGAH

Kinerja pembangunan Urusan Koperasi dan Usaha Kecil Menengah ditunjukkan dengan 4 indikator kinerja, dengan capaian sebagai berikut:

Tabel 2.182.
Capaian Kinerja Urusan Koperasi dan Usaha Kecil Menengah

No.	Program dan Indikator Kinerja Program	Target RPJMD 2014-2019	Satuan	Capaian Kinerja Tahun 2016		Kinerja 2011 s/d 2015	Target RKPD 2017	Status
				Target RKPD 2016	Realisasi Tahun 2016			
1	2	3	4	5	6	7	8	9
1	Persentase Koperasi Aktif	78.18	Persen	77.57	75.98	82.75	77.76	<
2	Jumlah UKM non BPR/LKM UKM	106.384	-	106.395	106.200	106.412	106.391	<
3	Jumlah BPR/LKM	382	-	371	307	280	375	<
4	Usaha Mikro dan Kecil yang dibina	0.38	Persen	0.35	1.36	0.51	0.36	>

Status* : < : Belum Tercapai; = : Tercapai; > : Melampaui

Sumber: Disdagkop UKM Kabupaten Magelang. 2017

Pada tahun 2016, dari 4 indikator kinerja program urusan Koperasi dan Usaha Kecil Menengah, 3 indikator berstatus belum tercapai dan 1 indikator berstatus melampaui target, yaitu indikator usaha mikro dan kecil yang dibina. Faktor pendorong keberhasilan indikator program adalah adanya ketersediaan dana untuk kegiatan pembinaan, ketersediaan Sumber Daya Manusia yang melakukan pembinaan, pelaksanaan kegiatan yang sesuai dengan rencana dan peran aktif para pengusaha mikro dan kecil yang dibina.

Indikator yang tidak tercapai ada 3, yaitu :

1. Prosentase Koperasi Aktif
Indikator ini tidak tercapai karena tidak ada tambahan koperasi baru
2. Jumlah UKM non BPR/LKM UKM, indikator ini belum tercapai karena masih banyak UKM non BPR/LKM UKM yang belum terdata
3. Jumlah BPR/LKM

2.2.3.1.16. PENANAMAN MODAL

Kinerja pembangunan Urusan Penanaman Modal ditunjukkan dengan 4 indikator kinerja, dengan capaian sebagai berikut:

Tabel 2.183.
Capaian Kinerja Urusan Penanaman Modal

No.	Program dan Indikator Kinerja Program	Target RPJMD 2014-2019	Satuan	Capaian Kinerja tahun 2016		Kinerja 2010 s/d 2015	Target RKPD 2017	Status
				Target RKPD 2016	Realisasi tahun 2016			
1	Jumlah Investor Berskala Nasional (PMDN/PMA)	1.164	-	926	518	594	1.005	<
2	Jumlah Nilai Investasi Berskala Nasional (PMDN/PMA)	724.647	Juta rupiah	546.197	490.940	476.231	605.681	<
3	Rasio Daya Serap Tenaga Kerja	31.19	-	22.19	14.64	7.50	25.19	<
4	Kenaikan / Penurunan Nilai Realisasi PMDN (Milyar Rupiah)	359	Milyar rupiah	116	14,709	88.46	254	<

Status* : < : Belum Tercapai; = : Tercapai; > : Melampaui

Sumber: DPMPTSP Kabupaten Magelang. 2017

Pada tahun 2016, dari 4 indikator kinerja program urusan Penanaman Modal, semua indikator berstatus belum tercapai Faktor penghambat tidak tercapainya indikator kinerja urusan Penanaman Modal adalah jenis investasi yang diajukan para investor sebagian besar tidak sesuai dengan kebijakan dan prioritas pembangunan daerah Kabupaten Magelang

2.2.3.1.17. KEBUDAYAAN

Kinerja pembangunan Urusan Kebudayaan ditunjukkan dengan 3 indikator kinerja, dengan capaian sebagai berikut:

Tabel 2.184.
Capaian Kinerja Urusan Kebudayaan

No.	Program dan Indikator Kinerja Program	Target RPJMD 2014-2019	Satuan	Capaian Kinerja tahun 2016		Kinerja 2011 s/d 2015	Target RKPD 2017	Status
				Target RKPD 2016	Realisasi tahun 2016 (TW III)			
1	Penyelenggaraan Festival Seni dan Budaya	38	-	38	38	44	38	=
2	Sarana Penyelenggaraan Seni Dan Budaya	18	Unit	18	15	25	18	<
3	Benda. Situs Dan Kawasan Cagar Budaya Yang Dilestarikan	70,00	persen	66,75	66,66	66,65	66,85	<

Status* : < : Belum Tercapai; = : Tercapai; > : Melampaui

Sumber: Dinas Pendidikan dan Kebudayaan Kabupaten Magelang. 2017

Pada tahun 2016, dari 3 indikator kinerja program urusan Kebudayaan, 2 indikator kinerja berstatus belum tercapai dan 1 indikator kinerja tercapai. Faktor pendorong tercapainya indikator Penyelenggaraan Festival Seni dan Budaya adalah Karena Kabupaten Magelang kaya akan sumber daya Budaya yang oleh pemerintah daerah di dukung dengan pendanaan untuk penyelenggaraan festival.

Indikator kinerja program yang tidak tercapai adalah indikator Sarana Penyelenggaraan Seni Dan Budaya dan indikator Benda. Situs Dan Kawasan Cagar Budaya Yang Dilestarikan. Faktor penghambat tidak tercapainya indikator ini secara umum adalah kurangnya SDM yang menangani kebudayaan, khususnya pamong budaya. Jumlah Ideal Pamong Budaya di Kabupaten Magelang sejumlah 58 orang, namun kondisi riil saat ini, Pamong Budaya di Kabupaten Magelang hanya 1 orang.

2.2.3.1.18. PEMUDA DAN OLAHRAGA

Kinerja pembangunan Urusan Pemuda dan Olahraga ditunjukan dengan 5 indikator kinerja, dengan capaian sebagai berikut:

Tabel 2.185.
Capaian Kinerja Urusan Pemuda dan Olahraga

No.	Program dan Indikator Kinerja Program	Target RPJMD 2014-2019	Satuan	Capaian Kinerja tahun 2016		Kinerja 2011 s/d 2015	Target RKPD 2017	Status
				Target RKPD 2016	Realisasi tahun 2016			
1	Jumlah Organisasi Pemuda	27	-	25	25	24	26	=
2	Jumlah Organisasi Olahraga	36	-	32	59	34	33	>
3	Jumlah Kegiatan Kepemudaan	19	-	17	17	17	18	=
4	Jumlah Kegiatan Olahraga	24	-	24	24	23	24	=
5	Lapangan Olahraga	2.00	permil	0.75	0.02	0.20	1.00	<

Status* : < : Belum Tercapai; = : Tercapai; > : Melampaui

Sumber: Disparpora Kabupaten Magelang. 2017

Pada tahun 2016, dari 5 indikator kinerja program urusan Pemuda dan Olah Raga, 1 indikator kinerja berstatus belum tercapai, 3 indikator berstatus tercapai dan 1 indikator kinerja melampaui target. Faktor pendorong tercapainya indikator kinerja program urusan pemuda dan olah raga adalah :

- a. Kegiatan difokuskan pada ketercapaian indikator program
- b. Peran aktif masyarakat dan SKPD terkait dalam upaya pencapaian target
- c. Ketersediaan anggaran

Sedangkan faktor penghambat tidak tercapainya indikator kinerja lapangan olah raga permil adalah keterbatasan lahan dan sulitnya proses pembebasan tanah.

2.2.3.1.19. KESATUAN BANGSA DAN POLITIK DALAM NEGERI

Kinerja pembangunan Urusan Kesatuan Bangsa dan Politik Dalam Negeri ditunjukkan dengan 6 indikator kinerja. dengan capaian sebagai berikut:

Tabel 2.186.
Capaian Kinerja Urusan Kesatuan Bangsa dan Politik Dalam Negeri

No.	Program dan Indikator Kinerja Program	Target RPJMD 2014-2019	Satuan	Capaian Kinerja tahun 2016		Kinerja 2011 s/d 2015	Target RKPD 2017	Status
				Target RKPD 2016	Realisasi tahun 2016			
1	Kegiatan Pembinaan Terhadap LSM. Ormas Dan OKP	12	-	10	10	5	12	=
2	Kegiatan Pembinaan Politik Daerah	12	-	8	6	5	10	<
3	Cakupan masyarakat yang mendapat pengetahuan kebencanaan	100	Persen	70	100	60	80	>
4	Cakupan masyarakat terdampak bencana yang mendapat pelayanan tanggap darurat	100	Persen	100	100	100	100	=
5	Cakupan dokumen rehabilitasi dan rekonstruksi pasca bencana	100	Persen	79	88,61	55	80	>
6	Cakupan masyarakat yang sudah mendapatkan pelayanan rehabilitasi rekonstruksi pasca bencana	100	Persen	100	100	80	100	=

Status* : < : Belum Tercapai; = : Tercapai; > : Melampaui

Sumber: BPBD Kabupaten Magelang. 2017

Pada tahun 2016, dari 6 indikator kinerja program urusan Kesatuan Bangsa dan Politik Dalam Negeri, 1 indikator kinerja berstatus belum tercapai dan 3 indikator berstatus tercapai dan 2 indikator berstatus melampaui target. Faktor pendorong tercapainya indikator kinerja program urusan Kesatuan Bangsa dan Politik Dalam Negeri adalah:

- a. Adanya Partisipasi dan kesadaran masyarakat yang tinggi terhadap kebencanaan
- b. Dukungan anggaran dari pemerintah pusat, pemerintah daerah dan stakeholder
- c. Ketersediaan SDM yang serius menangani masalah kebencanaan
- d. Amanat Undang-undang tahun 2007 tentang penanggulangan bencana.

Sedangkan faktor penghambat tidak tercapainya indikator Kegiatan Pembinaan Politik Daerah adalah adanya kesalahpahaman atau ketidaktepatan perumusan target indikator kinerja pada level perencanaan SKPD.

2.2.3.1.20. OTONOMI DAERAH

Kinerja pembangunan Urusan Otonomi daerah ditunjukkan dengan 6 indikator kinerja, dengan capaian sebagai berikut:

Tabel 2.187.
Capaian Kinerja Urusan Otonomi Daerah

No.	Program dan Indikator Kinerja Program	Target RPJMD 2014-2019	Satuan	Capaian Kinerja tahun 2015		Kinerja 2011 s/d 2015	Target RKPD 2017	Status
				Target RKPD 2016	Realisasi tahun 2016			
1	Rasio Jumlah Polisi Pamong Praja Per 10.000 Penduduk	0.44	-	0.44	0.43	0.44	0.44	<
2	Cakupan Petugas Linmas per Jumlah 10.000 Penduduk	100.87	-	96.77	91.37	92.59	98.41	<
3	Sistem Informasi Pelayanan Perijinan Dan Adiministrasi Pemerintah	4	-	4	2	2	4	<
4	Penegakan PERDA	75	Persen	75	100	75	75	>
5	Persentase Peningkatan PAD	12.02	Persen	12.02	10,30	39.74	12.02	<
6	Indeks Kepuasan Layanan Masyarakat	ada		ada	ada	ada	ada	=

Status* : < : Belum Tercapai; = : Tercapai; > : Melampaui

Sumber: Satpol PP dan PK Kabupaten Magelang. 2017

Pada tahun 2016, dari 6 indikator kinerja program urusan Otonomi Daerah, 4 indikator kinerja berstatus belum tercapai, 1 indikator berstatus tercapai dan 1 indikator kinerja melampaui target. Faktor pendorong tercapainya indikator adalah kinerja yang efektif dan efisien

Faktor penghambat tidak tercapainya rasio jumlah Satpol PP per 10.000 penduduk adalah karena kondisi jumlah anggota Satpol PP Kabupaten Magelang belum mencapai kondisi yang ideal sesuai dengan Permendagri Nomor 60 Tahun 2012 tentang Pedoman Penetapan Jumlah Polisi Pamong Praja. Jumlah minimal Anggota Satpol PP Kabupaten/ Kota minimal 150 orang sedangkan saat ini baru mencapai 53 orang. Adanya kebijakan moratorium pengadaan CPNS dan juga kebijakan rekrutment tenaga kontrak yang semakin ketat menyebabkan kesulitan menambah pegawai sehingga rasio jumlah Satpol PP per sepuluh ribu jumlah penduduk semakin sulit tercapai.

Faktor penghambat tidak tercapainya indikator cakupan petugas Linmas per sepuluh ribu jumlah 10.000 penduduk adalah karena selama ini menjadi Anggota Linmas merupakan satu pilihan untuk kegiatan sosial yang secara ekonomi belum dapat dijadikan sebagai pekerjaan yang dapat menopang kebutuhan rumah tangga. Rekrutment anggota baru tidak sebanding dengan jumlah Anggota Linmas yang pensiun maupun meninggal dunia sehingga pertumbuhan jumlah anggota Linmas tidak sebanding dengan pertumbuhan jumlah penduduk.

Dari aspek kelembagaan Pengorganisasian Linmas, berdasarkan sejarahnya kelembagaan Linmas pernah berdiri sendiri menjadi Mawil Hansip sejajar dengan Kantor eselon III, namun seiring dengan perubahan SKPD di Kabupaten Magelang kelembagaan Linmas mulai menurun hanya ditangani oleh Kasi/ Kasubid Linmas (eselon IV). Penggabungan Linmas ke Satpol PP di Kabupaten Magelang, diawali dari Penggabungan Mawil Hansip dan Kantor Sospol Menjadi Kantor Kesabanglinmas (Kesatuan bangsa dan Perlindungan Masyarakat) sehingga Lembaga Linmas dibawah Kasi Linmas (eselon IV.a).

Pada Tahun 2009, Kelembagaan Linmas masuk di Badan Kesbangpol dan PB. Kelembagaan Linmas dibawah Bidang Penanggulangan Bencana melalui Kasubid Bina Linmas (eselon IV.a).

Setelah terbitnya PP 6 Tahun 2010 bahwa fungsi Linmas berada di Satpol PP maka dengan Peraturan Daerah Kabupaten Magelang Nomor 4 Tahun 2011 tentang Perubahan Atas Peraturan Daerah Kabupaten Magelang Nomor 30 Tahun 2008 tentang Organisasi dan Tata Kerja Lembaga Teknis Daerah dan Satuan Polisi Pamong Praja, Kelembagaan Linmas masuk dalam Satpol PP Kabupaten Magelang di bawah Seksi Pengamanan dan Bina Linmas (eselon IV.a).

Dengan kapasitas kelembagaan yang semakin kecil menyebabkan kesulitan dalam pengorganisasian potensi Linmas.

2.2.3.1.21. KETAHANAN PANGAN

Kinerja pembangunan Urusan Ketahanan Pangan ditunjukkan dengan 27 indikator kinerja. dengan capaian sebagai berikut :

Tabel 2.188.
Capaian Kinerja Urusan Ketahanan Pangan

No.	Program dan Indikator Kinerja Program	Target RPJMD 2014-2019	Satuan	Capaian Kinerja tahun 2016		Kinerja 2010 s/d 2015	Target RKPD 2017	Status
				Target RKPD 2016	Realisasi tahun 2016			
1	2	3	4	5	6	7	8	9
1	Ketersediaan Pangan Utama Beras	188.1	Ton	188.02	287,25	218.04	188.04	>
2	Skor Pola Pangan Harapan (PPH) Daerah	93.1	-	91	87.20	85.90	91.5	<

Status* : < : Belum Tercapai; = : Tercapai; > : Melampaui

Sumber: Dinas Pertanian dan Pangan Kabupaten Magelang. 2017

Pada tahun 2016, dari 2 indikator kinerja program urusan Ketahanan Pangan, 1 indikator kinerja berstatus melampaui target, yaitu indikator ketersediaan pangan utama beras dan 1 belum tercapai yaitu PPH daerah.

Ketersedian pangan utama beras menunjukkan banyaknya beras yang tersedia untuk memenuhi kebutuhan penduduk. Pada tahun 2016, indikator ini dapat melampaui target karena produksi padi yang terus meningkat. Sedangkan PPH Daerah mencerminkan susunan pangan anjuran untuk hidup sehat, aktif dan produktif berdasarkan skor pangan dari 9 (Sembilan) bahan pangan, dan ini menjadi salah satu indikator dalam pencapaian ketahanan pangan di daerah. Semakin tinggi skor PPH Daerah, maka semakin tinggi pula tingkat ketahanan pangan suatu daerah.

Indikator Skor PPH Daerah dalam hal ini belum tercapai dikarenakan adanya beberapa faktor penghambat, antara lain:

1. Masih rendahnya mutu gizi pangan yang dikonsumsi masyarakat.
2. Pola konsumsi pangan masih tergantung pada salah satu atau beberapa kelompok pangan saja.
3. Masih tingginya angka kemiskinan, yang berakibat pada rendahnya daya beli masyarakat akan produk pangan.
4. Budaya konsumsi masyarakat.

2.2.3.1.22. PEMBERDAYAAN MASYARAKAT DAN DESA

Kinerja Pembangunan Urusan Pemberdayaan Masyarakat dan Desa ditunjukkan dengan 3 indikator kinerja, dengan capaian sebagai berikut:

Tabel 2.189.
Capaian Kinerja Urusan Pemberdayaan Masyarakat dan Desa

No.	Program dan Indikator Kinerja Program	Target RPJMD 2014-2019	Satuan	Capaian Kinerja tahun 2016		Kinerja 2011 s/d 2015	Target RKPD 2017	Status
				Target RKPD 2016	Realisasi tahun 2016			
1	Cakupan Pembinaan Lembaga Pemberdayaan Masyarakat (LPM)	19.00	persen	16.13	22.47	18.18	17.00	>
2	Cakupan Kelompok Binaan PKK	39.52	persen	22.58	81.62	20.14	28.23	>
3	Jumlah LSM	6	buah	5	5	4	4	=

Status* : < : Belum Tercapai; = : Tercapai; > : Melampaui

Sumber: Dispermades Kabupaten Magelang. 2017

Pada tahun 2016, dari 3 indikator kinerja program urusan Pemberdayaan Masyarakat dan Desa, 1 indikator kinerja berstatus tercapai dan 2 indikator kinerja melampaui target.

Target capaian pembinaan LPM dicapai melalui :

- Pembinaan kader pemberdayaan masyarakat perwakilan masing-masing kecamatan sebanyak 3 desa sehingga LPM yang dibina sebanyak 155 LPM dari 372 LPM atau 30,91 persen;
- Kelompok binaan PKK yang masuk dalam data cakupan kelompok binaan PKK yaitu UP2K PKK/Pra koperasi PKK warung PKK. koperasi PKK. kelompok PKBN kelompok kadarkum kelompok pola asuh.

Jumlah PKK aktif tahun 2014 : 32,53 persen, dan jumlah kelompok binaan seluruhnya 3.420 kelompok. Pada tahun 2015 Jumlah PKK aktif menjadi 20,14 persen, sedangkan jumlah kelompok binaan seluruhnya 3.233 kelompok, dengan rincian:

	2014	2015	2016
a) UP2K PKK	: 1.845	1.774	1.882
b) Warung PKK	: 135	139	165
c) Koperasi PKK	: 44	43	28
d) PKBN	: 466	4.377	4,409
e) Kadarkum	: 395	5.810	5.769
f) Pola Asuh	: 535	4.251	4.184

2.2.3.1.23. STATISTIK

Kinerja pembangunan Urusan Statistik ditunjukkan dengan 2 indikator kinerja. dengan capaian sebagai berikut :

Tabel 2.190.
Capaian Kinerja Urusan Statistik

No .	Program dan Indikator Kinerja Program	Target RPJMD 2014-2019	Satuan	Capaian Kinerja tahun 2016		Kinerja 2011 s/d 2015	Target RKPD 2017	Status
				Target RKPD 2016	Realisasi tahun 2016			
1	Buku "Kabupaten Dalam Angka"	ada	Ada/ tidak	ada	ada	ada	ada	=
2	Buku "PDRB Kabupaten"	ada	Ada/ tidak	ada	ada	ada	ada	=

Status* : < : Belum Tercapai; = : Tercapai; > : Melampaui

Sumber: Bappeda dan Litbangda Kabupaten Magelang. 2017

Pada tahun 2016, dari 2 indikator kinerja program urusan Statistik, semua indikator kinerja berstatus tercapai. Faktor pendorong tercapainya urusan statistik adalah: (1). Adanya hubungan dan kerjasama yang baik antara Bappeda dengan BPS; (2). Hubungan dan kerjasama yang baik dengan Stakeholder pengampu data; (3). Ketersediaan Dana

2.2.3.3.1.24. KEARSIPAN

Kinerja pembangunan Urusan Kearsipan ditunjukkan dengan 4 indikator kinerja. dengan capaian sebagai berikut :

Tabel 2.191.
Capaian Kinerja Urusan Kearsipan

No.	Program dan Indikator Kinerja Program	Target RPJMD 2014-2019	Satuan	Capaian Kinerja tahun 2016		Kinerja 2011 s/d 2015	Target RKPD 2017	Status
				Target RKPD 2016	Realisasi tahun 2016			
1	Pengelolaan Arsip Secara Baku	100	persen	56.13	56,27	39.37	72.87	>
2	Peningkatan SDM Pengelola Kearsipan	734	orang	434	609	439	188	>

Status* : < : Belum Tercapai; = : Tercapai; > : Melampaui

Sumber: Dinas Perpustakaan dan Kearsipan Kabupaten Magelang. 2017

Realisasi capaian indikator kinerja pengelolaan arsip secara baku, pada tahun 2016, telah melampaui target. Capaian ini merupakan capaian akumulasi dari tahun 2013. Realisasi capain yang melebihi target ini dikarenakan adanya tambahan kegiatan monitoring evaluasi diluar jadwal dan adanya permintaan dari desa-desa. Indikator peningkatan SDM pengelola kearsipan juga realisasinya melampaui target pada tahun 2016 karena didukung oleh kegiatan sosialisasi dan kegiatan workshop.

2.2.3.1.25. KOMUNIKASI DAN INFORMATIKA

Kinerja pembangunan Urusan Komunikasi dan Informatika ditunjukkan dengan 3 indikator kinerja. dengan capaian sebagai berikut :

Tabel 2.192.
Capaian Kinerja Urusan Komunikasi dan Informatika

No.	Program dan Indikator Kinerja Program	Target RPJMD 2014-2019	Satuan	Capaian Kinerja tahun 2015		Kinerja 2010 s/d 2015	Target RKPD 2017	Status
				Target RKPD 2016	Realisasi tahun 2016			
1	Jumlah Penyiaran Radio/TV Lokal	6	-	6	8/1	7/1	6	>
2	Web Site Milik Pemerintah Daerah	ada	-	ada	ada	ada	ada	=
3	Jumlah Surat Kabar Nasional/Lokal	9/3	-	10/3	10/3	9/3	9/3	>

Status* : < : Belum Tercapai; = : Tercapai; > : Melampaui

Sumber: Diskominfo Kabupaten Magelang. 2017

Pada tahun 2016, dari 3 indikator kinerja program komunikasi dan informatika, 1 indikator kinerja berstatus tercapai dan 2 indikator kinerja melampaui target. Faktor pendorong tercapainya indikator kinerja urusan komunikasi dan informatika adalah:

- (1). Partisipasi masyarakat yang tinggi
- (2). Komitmen Pemda dalam penyebarluasan informasi kepada masyarakat tinggi

2.2.3.1.26. PERPUSTAKAAN

Kinerja pembangunan Urusan perpustakaan ditunjukkan dengan 3 indikator kinerja, dengan capaian sebagai berikut :

Tabel 2.193.
Capaian Kinerja Urusan Perpustakaan

No.	Program dan Indikator Kinerja Program	Target RPJMD 2014-2019	Satuan	Capaian Kinerja tahun 2016		Kinerja 2011 s/d 2015	Target RKPD 2017	Status
				Target RKPD 2016	Realisasi tahun 2016			
1	Jumlah Perpustakaan	815	Unit	753	791	716	773	>
2	Jumlah Pengunjung Perpustakaan Per Tahun	45.335	orang	42.772	55.854	33.726	43.576	>
3	Rasio Koleksi Buku Yang Tersedia Di Perpustakaan Daerah	2.24		2.11	2.11	2.04	2.15	=

Status* : < : Belum Tercapai; = : Tercapai; > : Melampaui

Sumber: Dinas Perpustakaan dan Kearsipan Kabupaten Magelang. 2017

Pada tahun 2016, dari 3 indikator kinerja program urusan Perpustakaan, 1 indikator kinerja berstatus tercapai dan 2 indikator kinerja melampaui target. Faktor pendorong tercapainya indikator kinerja adalah: (1). Meningkatnya sarana dan prasarana perpustakaan; (2). Meningkatnya mutu dan jenis layanan perpustakaan; (3). Meningkatnya jam kunjung pemustaka; (4). Ketersediaan dana dan (5). Dukungan dan komitmen pemerintah daerah untuk meningkatkan mutu perpustakaan.

2.2.3.2. FOKUS LAYANAN URUSAN PILIHAN

Evaluasi kinerja kewenangan Urusan Pilihan adalah sebagai berikut :

2.2.3.2.1. PERTANIAN

Kinerja pembangunan Urusan Pertanian ditunjukan dengan 21 indikator kinerja, dengan capaian sebagai berikut :

Tabel 2.194.
Capaian Kinerja Urusan Pertanian

No.	Program dan Indikator Kinerja Program	Target RPJMD 2014-2019	Satuan	Capaian Kinerja tahun 2016		Kinerja 2010 s/d 2016	Target RKPD 2017	Status
				Target RKPD 2016	Realisasi tahun 2016			
	Produktivitas Padi Atau Bahan Pangan Utama Lokal Lainnya Per Hektar :							
1	Produktivitas Padi	60.10	Kw/ha	60.05	63.42	61.95	60.08	>
2	Produksi Padi	355.676	Ton/Th	355.392	422.153	378.339	355.534	>
3	Produktivitas Jagung	59.30	Kw/ha	59.23	59	59.23	59.25	<
4	Produksi Jagung	74.337	Ton/Th	74.247	71.896	67.296	74.277	<
5	Kontribusi Sektor Pertanian Terhadap PDRB **	20.03	Persen	22.61	20,10	24.10	21.75	>
6	Kontribusi Sub Sektor Pertanian (Tanaman Pangan) Terhadap PDRB ADHB (%)sektor pertanian	71.84	Persen	72.99	71.896	73.35	72.61	>
7	Kontribusi Sub Sektor Perkebunan Terhadap PDRB/ADHB sektor pertanian	7.73	Persen	7.32	7,45	7.30	7.46	>
8	Kontribusi Sub Sektor Peternakan Terhadap PDRB sektor pertanian	13.09	Persen	12.41	19,45	12.28	12.64	>
9	Cakupan Bina Kelompok Petani	14.9	Persen	2.0	2.06	1.3	2.3	>
Produksi Hewan ternak								
10	- Sapi potong	1.862.169	Kg	1.754.764	1.767.047	1.781.147	1.789.859	>
11	- Kerbau	541	kg	509	561	564	520	>
12	- Kambing	793.265	Kg	747.512	749.409	763.706	762.462	>
13	- Domba	1.115.626	Kg	1.051.279	1.053.382	1.072.267	1.072.305	>
Produksi Hewan Unggas								
14	- Ayam Pedaging	9.957.1	ton	9.382.8	9.410.958	9.181.363	9.570.5	>
15	- Ayam Ras Petelur	1.019.5	ton	960.8	966.654	941.675	980.00	>
16	- Ayam Buras	1.239.98	ton	1.168.46	1.169.630	1.139.035	1.191.83	>
17	- Itik	94.106	ton	88.678	89.618	86.891	90.451	>
18	- Sapi Perah	746.158	liter	703.121	705.231	709.155	717.184	>
Angka Konsumsi Protein Hewani (Gr/Kap/Hr)								
19	a. daging	6.20	Gr/kap/ hr	5.60	5,914	5.82	5.75	>
20	b. telur	4.65		3.90	3,977	3.89	4.10	>

No.	Program dan Indikator Kinerja Program	Target RPJMD 2014-2019	Satuan	Capaian Kinerja tahun 2016		Kinerja 2010 s/d 2016	Target RKPD 2017	Status
				Target RKPD 2016	Realisasi tahun 2016			
21	c. susu	0.11		0.05	0.03	0.02	0.06	<

Status* : < : Belum Tercapai; = : Tercapai; > : Melampaui

** = Indikator negatif, diseimbangkan/diserasikan dengan kontribusi sektor penyumbang PDRB lainnya.
 Sumber: Dinas Pertanian dan Pangan Kabupaten Magelang. 2017 dan Dispeterikan 2017

Indikator kinerja pembangunan urusan pilihan pertanian yang dalam RPJMD Kabupaten Magelang tahun 2014-2019 diukur dari 21 indikator, yang diampu dua SKPD yaitu Dinas Pertanian dan Pangan (9 indikator) dan Dinas Peternakan dan Perikanan (12 indikator).

Hasil evaluasi menunjukkan, dari 9 indikator kinerja program yang diampu Dinas Pertanian dan pangan yang ditargetkan dalam RPJMD, sebanyak 7 indikator berstatus melampaui target dan 2 indikator berstatus belum tercapai, yaitu indikator produktivitas jagung dan produksi jagung. Indikator ini tidak dapat tercapai karena lahan yang digunakan untuk komoditas padi dan jagung adalah sama, padi dan jagung ditanam secara bergiliran. Padi ditanam saat air mencukupi dan jagung ditanam saat musim kering. Sementara itu, pada tahun 2016, curah hujan tinggi hampir sepanjang tahun, lahan cenderung basah, sehingga pertanaman padi lebih luas dibanding jagung. Luas tanaman padi yang lebih luas, mengakibatkan luas tanaman jagung menurun, dan produktivitasnya juga menurun, sehingga target tidak tercapai.

Hasil evaluasi kinerja urusan pertanian yang diampu Dinas Peternakan dan Perikanan terlihat dari sebanyak 12 indikator yang ditargetkan dalam RPJMD, sebanyak 9 indikator berstatus melampaui target, 3 indikator berstatus belum tercapai.

Hasil evaluasi kinerja urusan pertanian yang diampu Dinas Peternakan dan Perikanan terlihat dari sebanyak 12 indikator yang ditargetkan dalam RPJMD, sebanyak 9 indikator berstatus melampaui target, 3 indikator berstatus belum tercapai.

2.2.3.2.2. KEHUTANAN

Kinerja pembangunan Urusan Kehutanan ditunjukkan dengan 2 indikator kinerja. dengan capaian sebagai berikut :

Tabel 2.195.
 Capaian Kinerja Urusan Kehutanan

No.	Program dan Indikator Kinerja Program	Target RPJMD 2014-2019	Satuan	Capaian Kinerja tahun 2016		Kinerja 2010 s/d 2015	Target RKPD 2017	Status
				Target RKPD 2016	Realisasi tahun 2016			
1	Rehabilitasi Hutan Dan Lahan Kritis	2.822	ha	2.396	2,478	1.834	2.538	>
2	Kontribusi Sektor Kehutanan Terhadap PDRB Sector Pertanian/ Perkebunan (%)	4.66	Persen	4.79	5,96	4.66	4.75	>

Status* : < : Belum Tercapai; = : Tercapai; > : Melampaui

Sumber: Dinas Pertanian dan Pangan Kabupaten Magelang, 2017

Pada tahun 2016, dari 2 indikator kinerja pembangunan urusan kehutanan, 2 indikator kinerja berstatus melampaui target Indikator prosentase kontribusi sektor kehutanan terhadap PDRB sector pertanian/ perkebunan melampaui target karena hasil hutan rakyat sebagai penyumbang PDRB mengalami kenaikan. Sedangkan untuk indikator rehabilitasi hutan dan lahan kritis, walaupun melampaui target namun menemui kendala terkait adanya regulasi yang berubah-ubah terkait hibah bantuan sosial sehingga kegiatan yang sudah direncanakan tidak dapat dilaksanakan semuanya (hanya terlaksana sebagian).

2.2.3.2.3. ENERGI DAN SUMBERDAYA MINERAL

Kinerja pembangunan Urusan Energi dan Sumber Daya Mineral ditunjukkan dengan 2 indikator kinerja, dengan capaian sebagai berikut:

Tabel 2.196.
Capaian Kinerja Urusan Energi dan Sumberdaya Mineral

No.	Program dan Indikator Kinerja Program	Target RPJMD 2014-2019	Satuan	Capaian Kinerja tahun 2016		Kinerja 2010 s/d 2015	Target RKPD 2017	Status
				Target RKPD 2016	Realisasi tahun 2016			
1	Persentase Pertambangan Berijin	50	Persen	20	14	28.69	30	<
2	Kontribusi Sektor Pertambangan Terhadap PDRB (%)	2.64	Persen	2,63	5,02	2.90	2,63	>

Status* : < : Belum Tercapai; = : Tercapai; > : Melampaui

Sumber: DPU & BPS Kabupaten Magelang, 2017

Tabel capaian indikator kinerja di atas menunjukkan bahwa dari 2 indikator capaian kinerja urusan pertambangan, 1 indikator berstatus telah melampaui target dan 1 indikator berstatus belum tercapai.

Indikator kinerja program yang tercapai adalah indikator Kontribusi Sektor Pertambangan Terhadap PDRB (%). Indikator ini dapat melampaui target karena potensi pertambangan di Kabupaten Magelang cukup besar dan terjadi peningkatan pemanfaatan sektor pertambangan sehingga sumbangannya terhadap pendapatan daerah meningkat.

Indikator program urusan pertambangan yang tidak tercapai adalah Persentase Pertambangan Berijin. Faktor penghambat tidak tercapainya indikator ini adalah karena pada tahun 2016 target pertambangan berijin di RKPD sejumlah 20 surat ijin pertambangan, namun realisasinya sampai akhir tahun 2016 yang diterbitkan adalah 14 surat rekomendasi. Hal ini disebabkan mulai tahun 2016 urusan pertambangan berpindah menjadi kewenangan Provinsi.

2.2.3.2.4. PARIWISATA

Kinerja pembangunan Urusan Pariwisata ditunjukkan dengan 3 indikator kinerja, dengan capaian sebagai berikut :

Tabel 2.197.
Capaian Kinerja Urusan Pariwisata

No.	Program dan Indikator Kinerja Program	Target RPJMD 2014-2019	Satuan	Capaian Kinerja tahun 2016		Kinerja 2011 s/d 2015	Target RKPD 2017	Sta tus
				Target RKPD 2016	Realisasi tahun 2016			
1	Kunjungan Wisata: Manca Negara	860.549	Orang	510.663	413.306	253.358	607.689	<
2	Kunjungan Wisata: Nusantara	6.594.051	Orang	4.876.660	4.753.255	4.148.375	5.392.611	<
3	Kontribusi Sektor Pariwisata Terhadap PDRB (%)	6.89	persen	6.10	4,10	4.75	6.36	<

Status* : < : Belum Tercapai; = : Tercapai; > : Melampaui

Sumber: Disparpora Kabupaten Magelang. 2017. BPS Kabupaten Magelang 2017

Pada Tahun 2016 kinerja pembangunan urusan pilihan pariwisata menunjukkan kinerja yang tidak baik, terlihat dari sebanyak 3 indikator yang ditargetkan dalam RPJMD, sebanyak 3 indikator berstatus belum tercapai

2.2.3.2.5. KELAUTAN DAN PERIKANAN

Kinerja pembangunan Urusan Kelautan dan Perikanan ditunjukan dengan 5 indikator kinerja, dengan capaian sebagai berikut :

Tabel 2.198.
Capaian kinerja Urusan Kelautan dan Perikanan

No.	Program dan Indikator Kinerja Program	Target RPJMD 2014-2019	Satuan	Capaian Kinerja tahun 2016		Kinerja 2010 s/d 2015	Target RKPD 2017	Status
				Target RKPD 2016	Realisasi tahun 2016			
1	Produksi Perikanan (Benih)	2 .000	Juta ekor	1.300	1.419.973,14	1.269.41	1.500	>
2	Produksi Perikanan Budidaya	18.000	Ton	15.250	17.483,12	16.868.11	16.000	>
3	Produksi Perikanan Tangkap	263.57	Ton	234.31	282,98	285.3	243.68	>
4	Konsumsi Ikan	15.75	Kg/kap/ tahun	14.75	15,50	14.51	15.00	>
5	Kontribusi Sub Sektor Perikanan Terhadap PDRB Sector Pertanian	2.68	Persen	2.49	3,07	2.38	2.55	>

Status* : < : Belum Tercapai; = : Tercapai; > : Melampaui

Sumber: Dinas Perikanan Kabupaten Magelang. 2017. BPS Kabupaten Magelang 2017

Pada tahun 2016, dari 5 indikator kinerja program urusan Kelautan dan Perikanan, semua indikator kinerja berstatus melampaui target. Faktor pendorong tercapainya indikator kinerja adalah :

- (1). Perbaikan sarana dan prasarana perikanan
- (2). Perbaikan mutu benih ikan
- (3). Pembinaan kelembagaan dan kelompok pembudidayaan ikan
- (4). Peningkatan pelayanan kesehatan ikan
- (5). Gerakan memasyarakatkan makan ikan

2.2.3.2.6. PERDAGANGAN

Kinerja pembangunan Urusan Perdagangan ditunjukkan dengan 3 indikator kinerja, dengan capaian sebagai berikut :

Tabel 2.199.
Capaian kinerja Urusan Perdagangan

No.	Program dan Indikator Kinerja Program	Target RPJMD 2014-2019	Satuan	Capaian Kinerja tahun 2016		Kinerja 2011 s/d 2016	Target RKPD 2017	Status*
				Target RKPD 2016	Realisasi tahun 2016			
1	Kontribusi Sektor Perdagangan Terhadap PDRB (%)	9.98	Persen	10.07	13,75	124,09	10.04	>
2	Ekspor Bersih Perdagangan (Juta US\$)	89	Juta US\$	88.4	101,83	115,19	88.6	>
3	Cakupan Bina Kelompok Pedagang/Usaha Informal (%)	13.55	Persen	2.86	4,84	169,23	1.80	>

Status* : < : Belum Tercapai; = : Tercapai; > : Melampaui

Sumber: Disdagkop UKM Kabupaten Magelang. 2017. BPS Kabupaten Magelang 2017

Pada tahun 2016, dari 3 indikator kinerja program urusan perdagangan, semua indikator kinerja berstatus melampaui target. Faktor pendorong tercapainya indikator kinerja urusan perdagangan adalah

- a. Pemberikan pelayanan yang baik di bidang perdagangan dan pengelolaan pasar pada masyarakat
- b. Memfokuskan kegiatan sesuai dengan Rencana Strategik SKPD dan RPJMD sehingga indikator kinerja dapat tercapai.
- c. Melakukan penjadwalan pada awal tahun anggaran dan menepati jadwal yang ditetapkan.
- d. Melakukan perencanaan anggaran berdasarkan Rencana Kerja Tahunan yang telah disusun.
- e. Menjadikan hasil evaluasi dan pelaporan tahun ini sebagai pedoman perbaikan untuk proses pencapaian kinerja pada tahun berikutnya,
- f. Pemanfaatan sumber dana dan sarana secara efektif dan efisien

2.2.3.2.7. PERINDUSTRIAN

Kinerja pembangunan Urusan Perindustrian ditunjukkan dengan 3 indikator kinerja. dengan capaian sebagai berikut :

Tabel 2.200.
Capaian Kinerja Urusan Perindustrian

No.	Program dan Indikator Kinerja Program	Target RPJMD 2014-2019	Satuan	Capaian Kinerja tahun 2016		Kinerja 2011 s/d 2015	Target RKPD 2017	Stat us
				Target RKPD 2016	Realisasi tahun 2016			
1	Cakupan Bina Kelompok Pengrajin	16.83	Persen	2.81	0,71	3.7	2,81	<
2	Kontribusi Sektor Industri Terhadap PDRB (%)	17.95	Persen	18.19	22,50	18.80	18,11	>
3	Pertumbuhan Sektor Industri.	3.76	Persen	3.76	2,95	2.95	3,76	<

Status* : < : Belum Tercapai; = : Tercapai; > : Melampaui

Sumber: Disperinaker Kabupaten Magelang. 2017. BPS Kabupaten Magelang 2017

Pada tahun 2016, dari 3 indikator kinerja program urusan perindustrian, 2 indikator berstatus belum tercapai dan 1 indikator kinerja berstatus melampaui target. Faktor pendorong tercapainya indikator Kontribusi Sektor Industri Terhadap PDRB (%) adalah : (1). Peluang pasar yang semakin terbuka di tingkat regional, nasional maupun ekspor luar negeri bagi produk-produk industri Kabupaten Magelang memberikan efek bagi peningkatan kapasitas industri dan tenaga kerja; (2). Tingkat konsumsi masyarakat yang semakin tinggi serta meningkatnya pendapatan perkapita berimbas pada naiknya permintaan produk industri khususnya industri yang berada di Kabupaten Magelang.

Faktor penghambat tidak tercapainya indikator Cakupan Bina Kelompok Pengrajin adalah adanya keterbatasan SDM aparatur pembina industri kecil menengah dan sebagian besar kelompok pengrajin belum siap menerima program pembinaan lanjutan sehingga hanya pengrajin yang siap yang diikutsertakan dalam program pembinaan menuju pengrajin/industri mandiri. Faktor penghambat tidak tercapainya indikator Pertumbuhan Sektor Industri adalah adanya pengrajin/industri kecil yang beralih profesi menjadi tenaga kerja di industri menengah/besar. Selain itu, sebagian besar pengrajin/industri kecil baru belum mampu menciptakan pengetahuan yang diperoleh dari hasil pendampingan/program pemerintah sehingga belum mampu melakukan aktivitas usaha secara kontinue, belum bisa dianggap sebagai industri baru yang dihitung dalam perhitungan pertumbuhan sektor industri.

2.3. PERMASALAHAN PEMBANGUNAN DAERAH

Identifikasi permasalahan pembangunan daerah dilakukan berdasarkan hasil gambaran umum kondisi daerah dari berbagai aspek, seperti aspek geografi, demografi, kesejahteraan masyarakat, pelayanan umum dan daya saing daerah, serta mendasarkan pada hasil evaluasi RKPD Tahun 2016. Hasil proses identifikasi permasalahan ini kemudian dikerucutkan menjadi isu strategis daerah

Berdasarkan hasil analisis gambaran umum kondisi daerah, serta dengan memperhatikan hasil evaluasi RKPD Tahun 2016, maka

secara umum permasalahan pembangunan daerah di Kabupaten Magelang pada masing-masing urusan, dikelompokkan dalam 6 (enam) bidang permasalahan yaitu (1) permasalahan sumberdaya manusia dan kehidupan beragama, (2) permasalahan perekonomian daerah berbasis potensi lokal yang berdaya saing, (3) permasalahan pembangunan prasarana dan sarana daerah, (4) permasalahan pemanfaatan dan pengelolaan sumber daya alam berbasis kelestarian lingkungan hidup, (5) permasalahan tata kelola pemerintahan dan (6) permasalahan keamanan dan ketenteraman masyarakat.

2.3.1. Permasalahan Sumberdaya Manusia dan Kehidupan Beragama

1. Urusan Pendidikan

- a. Wajib Belajar 9 tahun belum tuntas
- b. Rata-rata lama sekolah masih relatif rendah
- c. Angka putus sekolah dan anak usia sekolah yang tidak bersekolah cukup tinggi
- d. APK jenjang pendidikan SMP sederajat dan SMA/SMK/MA/ Paket C relatif rendah;
- e. Rendahnya APM di semua jenjang pendidikan;
- f. Kurangnya kualitas dan kuantitas guru;
- g. Belum optimalnya ketersediaan. keterjangkauan. kualitas. kesetaraan dan kepastian dalam penyelenggaraan pendidikan;
- h. Kurangnya sarana prasana pendidikan.

2. Urusan Kesehatan

- a. Angka Kematian Bayi (AKB) cukup tinggi;
- b. Penemuan dan penanganan penderita penyakit TBC BTA masih rendah
- c. Kurangnya kualitas lingkungan dan perilaku hidup sehat masyarakat;
- d. Belum optimalnya kuantitas dan kualitas sarana prasarana kesehatan;

3. Urusan Pemberdayaan Perempuan dan Pelindungan Anak

- a. Kurangnya pemberdayaan perempuan;
- b. Partisipasi perempuan di lembaga pemerintah masih relatif rendah
- c. Belum optimalnya upaya perlindungan anak.

4. Urusan Keluarga Berencana dan Keluarga Sejahtera;

- e. Tingginya laju pertumbuhan penduduk.
- f. Prosentase keluarga pra sejahtera dan keluarga sejahtera I cukup tinggi

5. Urusan Sosial

- a. Banyaknya penyandang masalah kesejahteraan sosial;
- b. Belum optimalnya kuantitas dan kualitas sarana prasarana keagamaan.
- c. Pendekatan penanganan PMKS dilakukan melalui 4 (empat) pilar yakni perlindungan sosial, rehabilitasi sosial, pemberdayaan sosial dan jaminan sosial. Data yang tersedia untuk penanganan PMKS ini seringkali kurang valid sehingga menimbulkan permasalahan di lapangan

6. Urusan Kebudayaan
 - a. Kurangnya SDM profesional yang menangani kebudayaan, khususnya pamong budaya
 - b. Kurangnya perhatian, perlindungan dan pelestarian budaya;
 - c. Kurangnya perhatian, perlindungan dan pelestarian terhadap benda cagar budaya.
 7. Urusan Pemuda dan Olah Raga
 - a. Terbatasnya sarana dan prasarana keolahragaan.
 - b. Sulitnya pembebasan tanah dalam memenuhi sarana prasarana Olah raga
 8. Urusan Pemberdayaan Masyarakat dan Desa
 - a. Belum optimalnya pemberdayaan masyarakat perdesaan;
 - b. Tingginya angka kemiskinan;
 - c. Rendahnya partisipasi masyarakat miskin dalam proses perencanaan, pelaksanaan dan evaluasi program dan kegiatan pembangunan terkait pengentasan kemiskinan.
 9. Urusan Perpustakaan
 - a. Terbatasnya sarana. prasarana perpustakaan daerah;
 - b. Rendahnya minat baca masyarakat.
 10. Urusan Ketransmigrasian

Rendahnya keinginan untuk bertransmigrasi.
- 2.3.2. Permasalahan Perekonomian Daerah Berbasis Potensi Lokal Yang Berdaya Saing
1. Urusan Ketenagakerjaan
 - a. Angka Partisipasi Angkatan Kerja relatif rendah
 - b. Tingginya angka pengangguran terbuka cukup tinggi
 2. Urusan Penanaman Modal
 - a. Rendahnya daya saing daerah;
 - b. Belum optimalnya kewenangan pelayanan perijinan penanaman modal;
 - c. Belum optimalnya jumlah dan nilai investasi berskala nasional/PMDN;
 - d. Belum optimalnya pengendalian pelaksanaan penanaman modal.
 3. Urusan Koperasi dan Usaha Kecil Menengah
 - a. Rendahnya pengelolaan manajemen koperasi;
 - b. Rendahnya SDM usaha kecil dan menengah;
 - c. Kurangnya akses permodalan;
 - d. Terbatasnya akses dan informasi pasar;
 - e. Belum adanya pusat perdagangan bersama/UMKM center.
 4. Urusan Ketahanan Pangan
 - a. Belum optimalnya upaya-upaya penganeekaragaman bahan pangan;
 - b. Belum optimalnya upaya-upaya pengamanan pangan.
 5. Urusan Pertanian
 - a. Semakin meningkatnya kebutuhan pemenuhan pangan masyarakat;

- b. Berkurangnya lahan pertanian karena alih fungsi lahan ke non pertanian;
 - c. Rendahnya daya saing produk-produk pertanian;
 - d. Rendahnya akses pasar komoditas pertanian bagi petani dan kelompok tani;
 - e. Lemahnya kapasitas kelembagaan petani;
 - f. Belum optimalnya pengembangan potensi peternakan.
- 6. Urusan Pariwisata
 - a. Kurangnya sarana dan prasarana pariwisata;
 - b. Kurangnya SDM pelaku pariwisata ;
 - c. Kurangnya manajemen pengelolaan pariwisata.
- 7. Urusan Perikanan

Belum optimalnya pengembangan potensi perbenihan ikan darat.
- 8. Urusan Perdagangan

Terbatasnya sarana prasarana perdagangan yang memadai.
- 9. Urusan Perindustrian;
 - a. Kurangnya daya saing produk industri kecil dan menengah
 - b. Terbatasnya SDM;
 - c. Kurangnya akses permodalan industri;
 - d. Belum teridentifikasikannya keunggulan spasial untuk meningkatkan daya saing daerah.
- 2.3.3. Permasalahan Pembangunan Prasarana dan Sarana Daerah
 - 1. Urusan Pekerjaan Umum
 - a. Rendahnya kualitas dan kuantitas sarana prasarana dan infrastruktur untuk memperlancar akses perekonomian di perkotaan dan pedesaan;
 - b. Adanya kerusakan jalan dan jembatan;
 - c. Rasio jaringan irigasi yang masih relatif kecil dan adanya kerusakan bangunan irigasi akibat dari letusan Gunung Merapi;
 - d. Kurangnya partisipasi masyarakat dalam pengelolaan irigasi.
 - 2. Urusan Perumahan
 - a. Rendahnya cakupan akses rumah tangga pengguna air bersih yang layak dan berkelanjutan;
 - b. Rendahnya cakupan akses rumah tangga pengguna sanitasi yang layak dan berkelanjutan;
 - c. Masih terdapat lingkungan permukiman kumuh yang tersebar di semua kecamatan;
 - d. Tingginya angka rumah tidak layak huni.
 - 3. Urusan Perhubungan

Kurangnya sarana dan prasarana penunjang perhubungan.
 - 4. Urusan Energi dan Sumber Daya Mineral

Belum optimalnya pengembangan dan pemanfaatan sumber-sumber energi terbarukan.

2.3.4. Permasalahan Pemanfaatan dan Pengelolaan Sumber Daya Alam Berbasis Kelestarian Lingkungan Hidup

1. Urusan Penataan Ruang
 - a. Penambahan tidak berijin;
 - b. Alih fungsi lahan pertanian ke non pertanian tidak berijin;
 - c. Banyaknya bangunan di sepanjang aliran sungai yang berhulu di Merapi.
2. Urusan Lingkungan Hidup
 - a. Masih rendahnya cakupan wilayah pelayanan persampahan;
 - b. Rasio TPS yang masih rendah;
 - c. Kerusakan lingkungan akibat bencana alam;
 - d. Kerusakan lingkungan akibat pencemaran lingkungan.
3. Urusan Kehutanan
Kurangnya partisipasi dan kepedulian masyarakat dalam dukungan penyelamatan. pemulihan. pemeliharaan dan pemberdayaan hutan.

2.3.5. Permasalahan Tata Kelola Pemerintahan

1. Urusan Perencanaan Pembangunan
Belum optimalnya proses dan mekanisme pelaksanaan perencanaan pembangunan daerah yang demokratis. partisipatif. aspiratif. transparan dan akuntabel.
2. Urusan Pertanahan
Banyaknya kepemilikan tanah yang belum bersertifikat.
3. Urusan Kependudukan dan Catatan Sipil
Rendahnya tingkat kesadaran masyarakat untuk memiliki dokumen kependudukan.
4. Urusan Otonomi Daerah. Pemerintahan Umum. Administrasi Keuangan Daerah. Perangkat Daerah. Kepegawaian dan Persandian
 - a. Kurang efektif dan efisiensi penyelenggaraan pemerintahan di daerah;
 - b. Belum optimalnya pengelolaan Pendapatan Asli Daerah dan aset daerah.
5. Urusan Statistik
Kurangnya sinkronisasi data statistik pemerintahan dan pembangunan yang dimiliki SKPD dan instansi pemerintah.
6. Urusan Kearsipan
Rendahnya SDM pengelolaan kearsipan.
7. Urusan Komunikasi dan Informatika
 - a. Terbatasnya akses informasi yang didapat masyarakat;
 - b. Kurangnya sumberdaya manusia pengelola komunikasi dan informatika.

2.3.6. Keamanan dan Ketenteraman Masyarakat

1. Urusan Kesatuan Bangsa dan Politik Dalam Negeri
 - a. Rendahnya kesadaran hukum masyarakat;
 - b. Belum optimalnya pengendalian terhadap kondisi rawan bencana;
 - c. Kurangnya kesiapsiagaan dalam menghadapi bencana;
 - d. Terbatasnya anggaran. personil dan perlengkapan penegakan hukum;

- e. Meningkatnya potensi kerawanan keamanan. ketertiban terkait dengan perubahan sosial. pengangguran dan berkembangnya paham ekstrim (terorisme).

2.4. Isu Strategis Pembangunan Daerah

Berdasarkan permasalahan-permasalahan yang dihadapi Kabupaten Magelang. maka dapat dirumuskan beberapa isu strategis pembangunan Kabupaten Magelang 5 (lima) tahun kedepan (tahun 2014-2019). yaitu:

2.4.1. Isu Strategis Sumberdaya Manusia dan Kehidupan Beragama

1. Perlunya peningkatan kualitas Sumber Daya Manusia melalui pemberian pendidikan setara dan layak serta peningkatan kompetensi para pendidik;
2. Perlunya peningkatan kualitas dan kuantitas SDM Kesehatan serta pemenuhan prasarana pelayanan kesehatan;
3. Perlunya pemberdayaan rakyat miskin untuk meningkatkan kemandirian masyarakat;
4. Perlunya penguatan modal sosial dan budaya lokal;
5. Perlunya peningkatan sarana dan prasarana keagamaan;
6. Perlunya pengendalian laju pertumbuhan penduduk.

2.4.2. Isu Strategis Perekonomian Daerah Berbasis Potensi Lokal yang Berdaya Saing

1. Perlunya peningkatan pendapatan masyarakat berbasis Usaha Menengah Kecil Mikro;
2. Perlunya peningkatan kemandirian perekonomian daerah yang mampu berdaya saing;
3. Perlunya peningkatan pengembangan pertanian (termasuk peternakan dan perikanan), pariwisata dan industri kecil/menengah sebagai sektor unggulan daerah;
4. Perlunya revitalisasi pasar tradisional, membangun pusat perdagangan bersama bagi hasil pertanian, peternakan dan produk UMKM, dan membangun jejaring kemitraan dengan pihak lain;
5. Pengembangan kawasan strategis cepat tumbuh.

2.4.3. Isu Strategis Pembangunan Prasarana dan Sarana Daerah

1. Perlunya pembangunan sarana prasarana jalan, jembatan dan irigasi guna menunjang peningkatan ekonomi masyarakat;
2. Perlunya peningkatan kualitas lingkungan permukiman yang layak dan bantuan stimulan guna peningkatan angka rumah layak huni;
3. Perlunya peningkatan sarana dan prasarana perhubungan guna peningkatan keselamatan lalu lintas angkutan jalan;
4. Perlunya upaya pengembangan sumber energi alternatif berupa energi baru terbarukan seperti mikro hidro, *solar cell* dan panas bumi guna memenuhi layanan pasokan listrik.

2.4.4. Isu Strategis Pemanfaatan dan Pengelolaan Sumber Daya Alam Berbasis Kelestarian Lingkungan Hidup

1. Perlunya pelestarian lingkungan hidup dengan adanya perencanaan pembangunan berkelanjutan;
2. Perlunya pengendalian pemanfaatan sumber daya alam;
3. Perlunya 'pencegahan' dan pengendalian pencemaran lingkungan.

2.4.5. Isu Strategis Tata Kelola Pemerintahan

1. Perlunya peningkatan kuantitas dan kualitas sarana prasarana pelayanan publik dengan penyusunan Standar Pelayanan Minimal (SPM);
2. Perlunya percepatan reformasi birokrasi dalam upaya menuju *Good Governance*;
3. Perlu peningkatan partisipasi masyarakat melalui optimalisasi pelaksanaan Musrenbang dari tingkat desa/kelurahan. kecamatan sampai kabupaten.

2.4.6. Isu Strategis Keamanan dan Ketentraman Masyarakat

1. Perlunya optimalisasi penegakan hukum oleh aparaturnya yang dibantu masyarakat;
2. Perlunya peningkatan kesiapsiagaan dalam menghadapi bencana melalui sinergitas pemerintah daerah dan berbagai elemen masyarakat.

B A B III
RANCANGAN KERANGKA EKONOMI DAERAH
DAN KEBIJAKAN KEUANGAN DAERAH

3.1. Arah Kebijakan Ekonomi Daerah

Arah kebijakan ekonomi daerah didasarkan pada Misi kedua RPJMD Tahun 2014-2019 yaitu membangun perekonomian daerah berbasis potensi lokal yang berdaya saing, dengan sasaran:

- a. Meningkatnya Tingkat Kesejahteraan dan Partisipasi Angkatan Kerja, dengan strategi pengembangan kualitas tenaga kerja masyarakat yang mampu bersaing dipasar kerja serta peningkatan perlindungan tenaga kerja.
- b. Membaiknya Struktur Perekonomian Berlandaskan Keunggulan Kompetitif Sektor Basis Ekonomi Lokal, dengan strategi menciptakan ekonomi kerakyatan yang berdaya saing, mandiri serta mampu menembus pasar global dengan mengembangkan kerjasama sinergis antar pelaku usaha.
- c. Meningkatnya Perekonomian Daerah Melalui Tingkat Investasi di Daerah, dengan strategi penciptaan iklim investasi yang kondusif dan dukungan pelayanan perijinan yang baik.
- d. Semakin Membaiknya Ketersediaan Kebutuhan Pokok Menuju Swasembada Pangan yang Disertai dengan Tersedianya Instrumen Jaminan Pangan pada Tingkat Masyarakat, dengan strategi penguatan potensi lokal dalam pengembangan pangan, dukungan sarana prasarana serta diversifikasi pangan.
- e. Menguatnya Kontribusi Pertanian dalam Peningkatan Kesejahteraan Masyarakat, dengan strategi peningkatan produktivitas pertanian dalam negeri, yang mampu menjamin pemenuhan kebutuhan pangan yang cukup di tingkat rumah tangga, baik dalam jumlah, mutu, maupun harga yang terjangkau.
- f. Menguatnya Struktur Ekonomi Masyarakat Melalui Tingkat Produksi Perikanan, dengan strategi meningkatkan produksi perikanan yang berkelanjutan, sehingga dapat meningkatkan kesejahteraan petani ikan, dengan tetap menjaga kelestarian lingkungan.
- g. Meningkatnya Kinerja Sarana dan Prasarana Perdagangan, dengan strategi pengembangan dan peningkatan transaksi perdagangan, dan menjaga distribusi dan ketersediaan barang-barang kebutuhan pokok, dengan harga yang terjangkau, dan diarahkan untuk peningkatan pendapatan dan kesejahteraan masyarakat.
- h. Makin Optimalnya Pemanfaatan Aset dan Produk Daerah yang Berdaya Saing Tinggi Sebagai Sumber-Sumber Kekayaan Daerah, dengan strategi memperkuat industri kecil dan menengah yang mempunyai daya saing, baik di pasar lokal, regional maupun internasional, untuk mendorong perekonomian daerah.
- i. Makin Optimalnya Pemanfaatan dan Pengembangan Potensi Pariwisata Daerah, dengan strategi pengembangan sektor pariwisata dalam mendorong kegiatan ekonomi daerah melalui pemanfaatan potensi wisata yang ada, keragaman budaya, dan peninggalan sejarah.

3.1.1. Kondisi Ekonomi Daerah Tahun 2016

Perkembangan kondisi ekonomi daerah dapat dilihat dari indikator ekonomi makro serta perekonomian daerah. Perekonomian suatu daerah tidak dapat terlepas dengan perekonomian regional, perekonomian nasional bahkan perekonomian global. Ada faktor-faktor perekonomian yang tidak dapat dikendalikan oleh daerah seperti yang menyangkut kebijakan pemerintah pusat menyangkut sektor moneter maupun sektor riil.

Beberapa kondisi yang berpotensi berpengaruh terhadap pelambatan perekonomian global yang perlu diwaspadai antara lain meliputi kebijakan moneter negara-negara maju serta ketidakpastian kondisi pasar keuangan global yang berdampak pada pelemahan nilai tukar rupiah, pemulihan pertumbuhan ekonomi negara-negara mitra dagang indonesia, kelesuan transaksi perdagangan dunia, meningkatnya daya saing eksternal serta ketergantungan bahan baku impor industri manufaktur dan produk konsumsi masyarakat.

a. Produk Domestik Regional Bruto (PDRB)

PDRB Kabupaten Magelang atas dasar harga berlaku dari tahun 2013 – 2017 mengalami peningkatan yang fluktuatif. Pada tahun 2013 mengalami kenaikan sebesar 10,51% menjadi Rp.19,602 triliun. Pada tahun 2014 mengalami kenaikan sebesar 11,34% menjadi Rp.21,826 triliun dan meningkat menjadi Rp.24,120 triliun pada tahun 2015 atau mengalami kenaikan sebesar 10,51 %. Pada tahun 2016 diprediksikan naik sebesar 11,98% menjadi Rp.27,009.

Untuk PDRB atas dasar harga konstan pada tahun 2013 sebesar Rp.17,020 triliun, pada tahun 2014 meningkat menjadi Rp.17,851 triliun atau mengalami kenaikan 4,88 %. Pada tahun 2015 mengalami kenaikan sebesar 5,35 % dibanding tahun 2014 menjadi Rp.18,805 triliun. Pada tahun 2016 diproyeksikan naik sebesar 5,86% menjadi Rp.19,907 triliun. Data selengkapnya dapat dilihat pada tabel 3.1 berikut :

Tabel 3.1
Produk Domestik Regional Bruto (PDRB)
Kabupaten Magelang Tahun 2013 – 2016

No	Tahun	PDRB (juta Rp.)	
		ADHB	ADHK 2010
1	2013	19.602.844,86	17.020.755,61
2	2014	21.826.436,40	17.851.247,33
3	2015	24.120.548,37	18.805.789,44
4	2016*	27.009.459,09	19.907.808,70

* angka proyeksi

b. Peranan Sektor dalam Pembentukan PDRB

Kekuatan perekonomian Kabupaten Magelang terletak pada tiga sektor utama, yaitu sektor pertanian, kehutanan dan perikanan, sektor industri pengolahan dan sektor perdagangan besar dan eceran. Tahun 2016, besaran kontribusi PDRB yang terbesar adalah sektor industri pengolahan sebesar 23,38%, disusul sektor pertanian sebesar 21,91%, dan sektor perdagangan sebesar 12,57%.

Apabila dikelompokkan dalam tiga kelompok yaitu sektor primer, sekunder dan tersier, pada tahun 2016 sektor tersier memberikan kontribusi terbesar yaitu 40,92%, disusul sektor sekunder sebesar 32,20% dan sektor primer sebesar 26,86%. Jika dilihat perkembangan dari tahun 2013-2016,

kontribusi sektor primer semakin menurun dari tahun ke tahun, dari tahun 2013 sebesar 27,84% menjadi 26,86% pada tahun 2016.

Kontribusi sektor sekunder dari tahun 2013–2016 cenderung meningkat dari tahun ke tahun. Pada tahun 2013 kontribusi sektor sekunder sebesar 30,6% meningkat sedikit menjadi 31,3% pada tahun 2014, kemudian turun menjadi 21,26% pada tahun 2015. Pada tahun 2016 naik lagi menjadi 32,2%.

Kontribusi sektor tersier dalam pembentukan PDRB Kabupaten Magelang, meskipun merupakan penyumbang tertinggi kontribusi namun demikian dari tahun ke tahun mengalami penurunan. Pada tahun 2013 kontribusi sektor tersier sebesar 41,58% menurun menjadi 41,31% pada tahun 2014, 41,03% pada tahun 2015 dan 40,92% pada tahun 2016.

Tabel. 3.2
Kontribusi sektor dalam PDRB

NO	Sektor	Kontribusi terhadap PDRB (%)				
		2012	2013	2014	2015	2016*
1	Primer	28,01	27,84	27,39	27,66	26,86
A	Pertanian, Kehutanan, dan Perikanan	24,11	23,97	23,15	23,10	22,41
B	Pertambangan dan Penggalian	3,90	3,87	4,24	4,56	4,44
2	Sekunder	30,24	30,6	31,3	31,26	32,20
C	Industri Pengolahan	20,78	21,24	21,85	21,84	22,80
D	Pengadaan Listrik dan Gas	0,06	0,05	0,05	0,05	0,05
E	Pengadaan Air, Pengelolaan Sampah, Limbah dan Daur Ulang	0,1	0,1	0,09	0,08	0,07
F	Konstruksi	9,3	9,21	9,31	9,29	9,27
3	Tersier	41,76	41,58	41,31	41,03	40,92
G	Perdagangan Besar dan Eceran; Reparasi Mobil dan Sepeda Motor	14,57	14,25	13,66	13,44	12,98
H	Transportasi dan Pergudangan	3,21	3,2	3,34	3,40	3,29
I	Penyediaan Akomodasi dan Makan Minum	3,95	3,96	4,04	4,07	4,10
J	Informasi dan Komunikasi	3,41	3,26	3,23	3,14	3,04
K	Jasa Keuangan dan Asuransi	2,65	2,62	2,59	2,67	2,62
L	Real Estate	1,84	1,82	1,84	1,85	1,76
M,N	Jasa Perusahaan	0,21	0,22	0,22	0,23	0,23
O	Administrasi Pemerintahan, Pertahanan dan Jaminan Sosial	3,96	3,85	3,69	3,66	3,51
P	Jasa Pendidikan	5,28	5,66	5,85	5,78	6,65
Q	Jasa Kesehatan dan Kegiatan Sosial	0,72	0,74	0,77	0,78	0,82
R,S,T,U	Jasa lainnya	1,96	2	2,08	2,01	1,93

* angka proyeksi

c. PDRB Per Kapita

PDRB perkapita Kabupaten Magelang atas dasar harga berlaku (ADHB) tahun 2012 sebesar Rp.14,55 juta, meningkat menjadi Rp.19,37 juta pada tahun 2015 serta diperkirakan meningkat menjadi Rp.20,69 juta pada tahun

2016. PDRB perkapita berdasarkan harga konstan (ADHK) tahun 2010 mengalami kenaikan dari tahun ke tahun. Tahun 2012 PDRB ADHK sebesar Rp.13,18 dan pada tahun 2015 menjadi Rp.15,10 serta diperkirakan meningkat menjadi Rp.15,66 pada tahun 2016. Data selengkapnya dapat dilihat pada tabel 3.3 berikut ini.

Tabel 3.3
Produk Domestik Regional Bruto (PDRB) Perkapita
Kabupaten Magelang Tahun 2012 – 2016

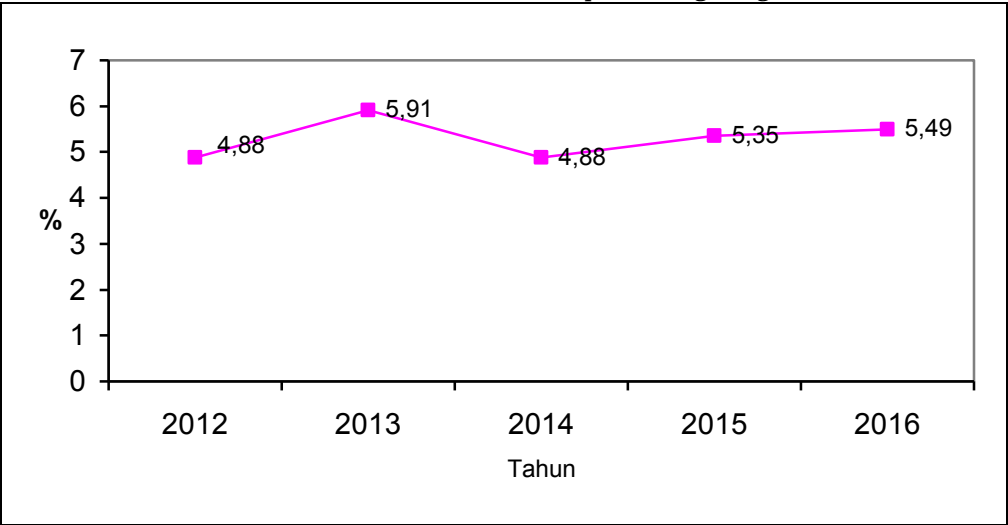
No	Tahun	PDRB Per Kapita (Rp.)	
		ADHB	ADHK 2010
1	2012	14,55	13,18
2	2013	16,05	13,93
3	2014	17,69	14,47
4	2015	19,37	15,10
5	2016*	20,69	15,66

*angka proyeksi

d. Pertumbuhan Ekonomi

Pertumbuhan ekonomi Kabupaten Magelang dari tahun 2012 – 2016 mendasari pada perhitungan PDRB yang sudah diperbaharui, mengalami fluktuasi, dari 4,88 % pada tahun 2012, 5,91 % pada tahun 2013, melambat menjadi 4,88 % pada tahun 2014, kemudian naik menjadi 5,35% pada tahun 2015. Pada tahun 2016 diperkirakan turun menjadi 5,49%.

Grafik 3.2: Pertumbuhan ekonomi Kabupaten Magelang 2012-2016



Tabel 3.4
Pertumbuhan ekonomi menurut lapangan usaha Kabupaten Magelang
Tahun 2012 – 2016

NO	Sektor	2012	2013	2014	2015	2016
1	Pertanian, Kehutanan, dan Perikanan	-1,46	1,89	-0,38	4,73	1,18
2	Pertambangan dan Penggalian	7,39	5,9	3,79	2,43	1,11
3	Industri Pengolahan	8,57	10,93	7,75	4,50	5,85
4	Pengadaan Listrik dan Gas	11,14	7,65	3,32	-2,60	-2,53
5	Pengadaan Air, Pengelolaan Sampah, Limbah dan Daur Ulang	0,27	-0,29	1,81	1,33	0,99
6	Konstruksi	9,37	5,42	5,08	5,93	6,25
7	Perdagangan Besar dan Eceran; Reparasi Mobil dan Sepeda Motor	2,81	4,13	3,52	4,33	3,40
8	Transportasi dan Pergudangan	8,42	8,56	8,55	8,54	10,38
9	Penyediaan Akomodasi dan Makan Minum	7,63	5,4	7,5	6,60	6,76
10	Informasi dan Komunikasi	10,56	7,95	13,04	9,45	11,11
11	Jasa Keuangan dan Asuransi	4,1	4,39	4,99	8,82	8,91
12	Real Estate	4,01	7,7	7,18	7,35	8,46
13	Jasa Perusahaan	7,03	12,06	8,36	9,74	9,91
14	Administrasi Pemerintahan, Pertahanan dan Jaminan Sosial	0,77	2,73	0,67	5,28	4,49
15	Jasa Pendidikan	17,82	9,41	10,17	7,10	1,73
16	Jasa Kesehatan dan Kegiatan Sosial	10,46	7,1	11,78	6,92	7,62
17	Jasa lainnya	0,33	9,22	8,51	3,29	7,78
	PDRB	4,88	5,91	4,88	5,35	5,49

*angka proyeksi

e. Inflasi

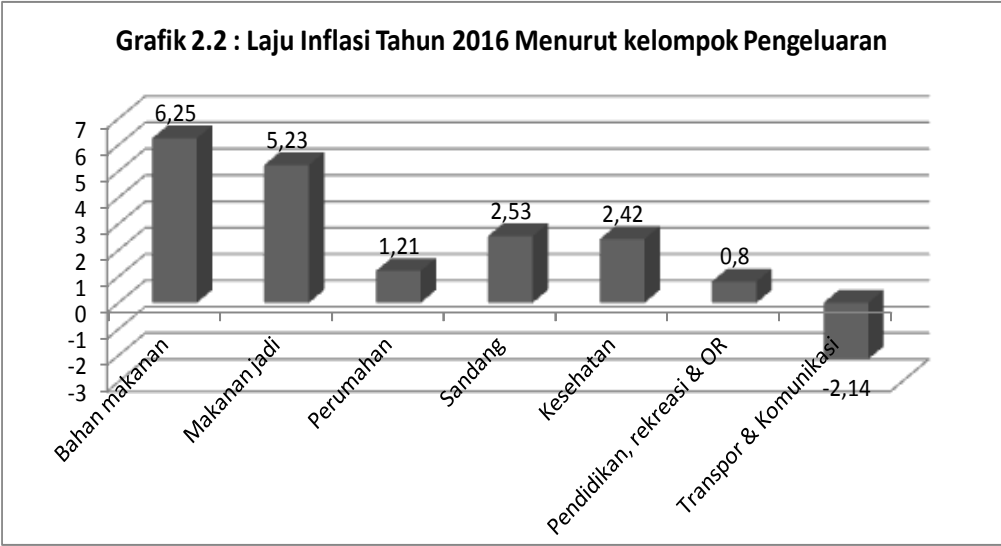
Angka inflasi dapat dijadikan sebagai salah satu indikator untuk melihat kondisi perekonomian suatu daerah. Angka tersebut menunjukkan indikator stabilitas ekonomi yang mencerminkan tingkat perubahan harga di suatu wilayah. Laju inflasi biasanya disebabkan oleh naik turunnya harga, produksi serta distribusi barang dan jasa dan juga disebabkan peredaran uang di suatu daerah.

Selama Tahun 2016, laju inflasi di Kabupaten Magelang mencapai 2,86 persen, lebih rendah dibanding tahun 2015 yang laju inflasinya sebesar 3,6 persen. Angka ini lebih tinggi dibandingkan dengan laju inflasi provinsi Jawa Tengah yang sebesar 2,36 persen dan lebih rendah dibanding laju inflasi nasional sebesar 3,02 persen.

Selama periode Januari-Desember 2016 dapat dilihat bahwa inflasi tertinggi terjadi pada bulan Juli 2016 sebesar 0,9 persen. Inflasi tertinggi ini merupakan efek dari kenaikan harga menjelang hari Raya Idul Fitri. Inflasi terendah terjadi pada Februari 2016 sebesar minus 0,28 persen (terjadi deflasi).

Inflasi menurut kelompok pengeluaran selama periode Januari-Desember 2016 bisa dilihat dalam grafik. Laju inflasi pada tahun 2016

tertinggi pada kelompok bahan makanan 6,28%, kelompok makanan jadi sebesar 5,23%, kemudian kelompok sandang sebesar 2,53%, diikuti kelompok kesehatan 2,42%, kelompok perumahan sebesar 1,21%, kelompok pendidikan 0,80% dan terakhir kelompok transportasi sebesar minus 2,14%.



Keberhasilan pemerintah menekan laju inflasi pada level satu digit menunjukkan bahwa fluktuasi harga barang dan jasa di Kabupaten Magelang pada tahun 2016 masih dapat dikendalikan. Untuk tahun 2017, laju inflasi Kabupaten Magelang diharapkan pada kisaran angka 4%.

3.1.2. Tantangan dan Prospek Perekonomian Daerah

Meskipun diharapkan perekonomian tahun 2018 akan lebih baik dibanding tahun-tahun sebelumnya, namun masih tetap penuh dengan tantangan karena diperkirakan perekonomian global masih belum sepenuhnya kondusif bagi tercapainya kinerja ekonomi yang optimal.

Melihat kondisi ini maka tantangan kedepan dalam pembangunan ekonomi adalah meningkatkan pertumbuhan ekonomi yang berkualitas yang mampu meningkatkan pendapatan per kapita, sehingga kesejahteraan masyarakat turut meningkat. Menyikapi hal ini maka diperlukan antisipasi terjadinya transformasi ekonomi dari sektor primer ke sektor sekunder (sektor industri/pengolahan) dan sektor tersier (sektor jasa). Sinergi antara sektor primer, sekunder dan tersier dalam rangka pemberdayaan potensi lokal merupakan isu penting untuk dikembangkan.

Pada tahun 2018 perekonomian Kabupaten Magelang diharapkan masih menunjukkan prospek yang positif. Target indikator ekonomi makro tahun 2018 dapat dilihat pada tabel berikut:

Tabel. 3.5.
Target indikator makro ekonomi Tahun 2018

No.	Indikator Ekonomi	Target
1	PDRB ADHB	Rp. 34,235 Triliun
2	PDRB ADHK (2010)	Rp. 22,516 Triliun
3	Pertumbuhan PDRB ADHK	6,2 – 6,7 %
4	PDRB Perkapita ADHB	Rp.13,75 Juta
5	Inflasi	4 + 1 %

3.2. Arah Kebijakan Keuangan Daerah

Salah satu elemen penting dalam proses pembangunan daerah adalah ketersediaan anggaran. Dokumen RKPD merupakan skenario kebijakan pembangunan sebagai representasi dari rencana kerja pemerintah untuk mewujudkan tujuan pembangunan tahunan. Implementasi RKPD yang dalam implementasinya akan didukung oleh alokasi anggaran dari berbagai sumber dana yang meliputi APBD Kabupaten Magelang, APBD Propinsi dan APBN serta peran swasta maupun swadaya masyarakat.

3.2.1. Arah Kebijakan Pendapatan Daerah

Pendapatan daerah merupakan perkiraan yang terukur secara rasional yang dapat dicapai untuk setiap sumber pendapatan. Anggaran pendapatan daerah disusun sebagai kesatuan sistem komprehensif dan tersusun atas dasar potensi yang dikelola oleh Satuan Kerja Perangkat Daerah (SKPD) sebagai unit penghasil pendapatan daerah. Pendapatan daerah di Kabupaten Magelang diupayakan ada kenaikan setiap tahun.

Untuk meningkatkan kapasitas PAD dan dalam upaya memperkuat kemampuan fiskal, perlu dilakukan upaya:

- a. Penggalan sumber-sumber pendapatan daerah baru, dengan mengkaji dan menghimpun sumber-sumber potensi dan produktif yang dilaksanakan melalui penataan dan pemantapan perimbangan keuangan antara Pemerintah pusat dan daerah yang didasarkan pada besaran potensi pendapatan.
- b. Melaksanakan kebijakan :
 1. Peninjauan kembali objek pajak dengan kondisi lapangan antara lain :
 - Penetapan Nilai Jual Objek Pajak (NJOP) sesuai fungsi lahan/tanah;
 - Melaksanakan pemantauan atas potensi obyek pajak
 2. Peningkatan pelayanan perpajakan dengan sistem komuterisasi , Pelayanan BPHTB secara online dengan menggunakan SIBPHTB yang terintegrasi dengan Sismiop dan Simpad.
 3. Peninjauan kembali dasar penghitungan perpajakan (khususnya PBB) dengan merubah perda.

Realisasi pendapatan tahun 2015-2016 dan target pendapatan daerah tahun anggaran 2017-2018 yang meliputi PAD, Perimbangan dan Lain-lain Pendapatan Yang Sah, dapat dilihat dalam tabel 3.7.

Tabel 3.7.
 Realisasi Pendapatan TA 2015-2016, Target 2017
 dan Prediksi Tahun 2018

	URAIAN	Jumlah (Rp)			
		Realisasi 2015	Realisasi 2016	Tahun 2017	Proyeksi 2018
I	Pendapatan Asli Daerah (PAD)	261.569.091.783	235.164.028.273	280.660.101.155	313.173.814.725
	Pajak Daerah	88.960.021.815	96.735.051.297	94.813.295.000	98.482.268.892
	Hasil Retribusi Daerah	15.939.015.341	15.464.309.685	22.597.339.500	23.075.400.138
	Hasil Perusahaan milik daerah dan Pengelolaan Kekayaan daerah yang dipisahkan	15.264.432.303	17.643.064.538	19.531.757.000	22.190.973.716
	Lain-lain Pendapatan Asli daerah yg sah	141.405.622.324	105.321.602.753	143.717.709.655	169.425.171.979
II	Bagian Dana Perimbangan	1.080.097.852.660	1.152.996.979.944	1.497.615.034.000	1.453.394.412.000
	Bagi Hasil Pajak / Bukan Pajak	33.120.454.660	34.731.914.992	49.652.944.000	49.652.944.000
	D A U	996.070.014.000	930.457.256.952	1.078.981.977.000	1.078.981.977.000
	D A K	50.907.384.000	187.807.808.000	324.759.491.000	324.759.491.000
	DID			44.220.622.000	-
III	Lain-lain Pendapatan Daerah yang syah	604.288.306.728	327.586.602.872	408.380.822.000	428.487.317.199
	Hibah	1.865.743.084	-	2.130.746.000	2.210.430.199
	Dana bagi hasil pajak dr Provinsi dan Pemda Lain	131.473.464.806	88.538.801.872	83.928.987.000	135.955.798.000
	Dana Penyesuaian dan Otonomi khusus	333.213.025.000	-	-	-
	Bantuan Keuangan dr Provinsi dan Pemda Lain	36.580.951.838	239.047.801.000	32.707.190.000	707.190.000
	Dana Desa	101.155.122.000		289.613.899.000	289.613.899.000
	JUMLAH PENDAPATAN	1.945.955.251.171	1.715.747.611.089	2.186.655.957.155	2.195.055.543.924

Realisasi PAD tahun 2015 dibandingkan tahun 2016 mengalami penurunan sebesar 10,1 % atau:
 Realisasi tahun 2015 : 261.569.091.783,-
 Realisasi tahun 2016 : 235.164.028.273,-
 Selisih kurang sebesar : 26.405.063.510,-

Selisih PAD tahun 2016 dibandingkan dengan PAD tahun 2015 tersebut berasal dari :

- Pajak Daerah mengalami peningkatan dikarenakan adanya upaya intensifikasi dan ekstensifikasi pajak salah satunya dengan memanfaatkan tehnologi Sistem Manajemen Informasi dalam pengelolaan pajak daerah sehingga pelayanan perpajakan daerah menjadi semakin mudah. Berkembangnya jasa usaha pariwisata di Kabupaten Magelang, perkembangan pusat daerah bisnis di kawasan Mertoyudan, perkembangan bisnis/transaksi property, kenaikan NJOP PBB P2 dan penerapan pajak katering juga menjadi faktor pendorong bagi peningkatan pajak hotel, restoran, hiburan, parker, reklame, BPHTB dan PBB P2.
- Retribusi daerah mengalami penurunan disebabkan beberapa faktor, antara lain :
 - Pembatalan penghapusan kendaraan roda 4 sejumlah 4 unit mobil innova yang semula sudah direncanakan akan dilelang. Pembatalan terjadi karena kendaraan dinas tersebut dibutuhkan.

Selain itu target yang ditentukan pada tahun 2016 lebih kecil dibandingkan tahun 2015 karena jumlah asset yang direncanakan dihapus dan dilelang pada tahun 2016 jumlahnya lebih sedikit.

- b. Ijin pemakaian los/kios pasar Grabag tidak mencapai target karena banyaknya kios/los yang tutup. Selain itu perpindahan pasar Muntilan juga berdampak pada pendapatan dari retribusi harian pasar.
- c. Target penerimaan retribusi ijin trayek lebih kecil dibanding tahun 2015 karena menyesuaikan dengan jumlah perijinan yang masuk selama tahun sebelumnya.
- d. Retribusi Ijin Gangguan mengalami penurunan disebabkan karena adanya revisi Perda tentang Ijin Gangguan dimana pada aturan baru tersebut perpanjangan ijin gangguan tidak lagi dikenai biaya.

Bagian Dana Perimbangan secara umum mengalami penurunan yakni Bagi Hasil Bukan Pajak dan Lain-Lain Pendapatan Daerah Yang Sah. Hal ini disebabkan karena penerimaan pajak secara nasional tidak mencapai target sehingga berpengaruh pada penerimaan bagian dana perimbangan di daerah.

3.2.2. Arah Kebijakan Belanja Daerah

Berdasarkan Undang-Undang Nomor 23 Tahun 2014, belanja daerah digunakan untuk pelaksanaan urusan pemerintahan konkuren yang menjadi kewenangan daerah yang terdiri atas urusan pemerintahan wajib dan urusan pemerintahan pilihan.

Sebagaimana diamanatkan dalam Undang-Undang Nomor 17 Tahun 2003 tentang Keuangan Negara, disebutkan bahwa penerapan anggaran berbasis prestasi kerja dan menganut prinsip *money follow function*, mengandung makna bahwa pendanaan mengikuti fungsi pemerintahan yang menjadi kewajiban dan tanggung jawab masing-masing tingkatan pemerintahan. Sistem ini memerlukan kriteria pengendalian kinerja dan evaluasi serta untuk menghindari duplikasi dalam penyusunan rencana kerja dan anggaran perangkat daerah, sehingga perlu dilakukan penyatuan sistem akuntabilitas kinerja dalam sistem anggaran daerah.

Pemerintah daerah menetapkan target capaian kinerja setiap belanja, baik dalam konteks daerah, satuan kerja perangkat daerah, maupun program dan kegiatan yang bertujuan untuk meningkatkan akuntabilitas perencanaan anggaran dan memperjelas efektifitas dan efisiensi penggunaan anggaran. Program dan kegiatan harus memberikan informasi yang jelas dan terukur serta memiliki korelasi langsung dengan keluaran yang diharapkan dari program dan kegiatan dimaksud ditinjau dari aspek indikator, tolok ukur dan target kinerjanya.

Perkembangan Realisasi Belanja Tidak Langsung tahun 2017 sebesar Rp 1.522.201.222.518,- dan tahun 2018 alokasinya sebesar Rp2.794.694.183.565,- Kebijakan pengalokasian belanja pegawai tahun 2018 diasumsikan sama dengan 2017 yaitu tidak ada kenaikan gaji pegawai tetapi menganggarkan pemberian Tunjangan Hari Raya untuk pegawai dan gaji ke-13. Tahun 2017 terdapat alokasi belanja Hibah sebesar Rp33.958.490.000,- dan Rp61.760.394.000,- di tahun 2018. Penganggaran belanja hibah dan bansos yang bersumber dari APBD mempedomani Undang-Undang Nomor 23 Tahun 2014 dan Peraturan Menteri Dalam Negeri Nomor 32 Tahun 2011 tentang Pedoman Pemberian Hibah dan Bantuan Sosial yang bersumber dari APBD, sebagaimana telah diubah dengan Peraturan Menteri Dalam Negeri Nomor 39 Tahun 2012 tentang Perubahan

Atas Peraturan Menteri Dalam Negeri Nomor 32 Tahun 2011 tentang Pedoman Pemberian Hibah dan Bantuan Sosial yang bersumber dari APBD.

Dalam rangka pelaksanaan pasal 72 ayat (1) huruf c dan ayat (3) Undang –Undang Nomor 6 Tahun 2014 dan pasal 97 Peraturan Pemerintah Nomor 43 Tahun 2014 , Pemerintah Kabupaten Magelang menganggarkan belanja Bagi Hasil Pajak Daerah dan Retribusi Daerah kepada Pemerintah Desa paling sedikit 10% (sepuluh per seratus) dari pajak daerah dan retribusi daerah. Disamping itu Pemerintah Kabupaten Magelang juga mengalokasikan Bantuan Keuangan Khusus kepada Pemerintah Desa guna percepatan pembangunan di desa sesuai kewenangannya.

Pemberian Bantuan Keuangan kepada partai politik berpedoman pada Peraturan Daerah Nomor 2 Tahun 2014 tentang Perubahan Atas Peraturan Daerah Kabupaten Magelang Nomor 4 Tahun 2010 tentang Bantuan Keuangan keuangan kepada Partai Politik di Kabupaten Magelang. Rincian perkembangan alokasi belanja dari tahun 2015 s/d 2017 dan prediksi tahun 2018 disajikan dalam Tabel dibawah ini

Tabel 3.8. Realisasi belanja tahun 2015 s/d 2017 serta target belanja dan pembiayaan tahun 2018 ,
Kabupaten Magelang

NO	URAIAN	Jumlah (Rp)			
		Realisasi 2015	Realisasi 2016	Tahun 2017	Proyeksi 2018
2.1	Belanja Tidak Langsung				
2.1.1	Belanja Pegawai	943.109.496.758	915.755.045.869	953.676.114.811	954.676.114.811
2.1.2	Belanja bunga				
2.1.3	Belanja subsidi				
2.1.4	Belanja Hibah	3.802.955.000	393.500.000	35.627.090.000	61.760.394.000
2.1.5	Belanja bantuan Sosial	12.917.126.200	10.793.522.000	33.002.514.000	35.160.128.000
2.1.6	Belanja Bagi Hasil Kepada Prov. Kab. Kota dan desa	12.544.867.910	5.716.855.056	12.383.170.919	13.100.000.000
2.1.7	Belanja Bant. Keuangan Kpd Pemerintah Desa.	223.848.656.231	301.068.039.030	477.533.628.430	505.811.172.000
2.1.8	Belanja Tidak Terduga	1.308.980.950		10.000.000.000	15.000.000.000
B	JUMLAH BELANJA TIDAK LANGSUNG	1.197.532.083.049	1.233.726.961.955	1.522.222.518.160	1.585.507.808.811
2.2	Belanja Langsung	547.198.731.526	514.737.078.901	935.441.103.781	1.209.186.374.754
2.2.1	Belanja pegawai	50.959.864.774	20.300.933.120	-	
2.2.2	Belanja barang dan jasa	242.387.057.591	201.477.668.015	-	
2.2.3	Belanja modal	253.851.809.161	292.958.477.766	-	
C	JUMLAH BELANJA LANGSUNG	547.198.731.526	514.737.078.901	935.441.103.781	1.209.186.374.754
D	TOTAL JUMLAH BELANJA	1.744.730.814.575	1.748.464.040.856	2.457.663.621.941	2.794.694.183.565

Pada prinsipnya kebijakan belanja daerah berpedoman pada prinsip penganggaran dengan pendekatan anggaran kinerja, yang berorientasi pada pencapaian hasil dari input yang direncanakan, dengan tetap memperhatikan kewenangan Satuan Kerja Perangkat Daerah (SKPD) dalam pelaksanaan tugas pokok dan fungsinya dalam rangka meningkatkan akuntabilitas perencanaan anggaran yang menjamin efektivitas dan efisiensi pemanfaatan anggaran dengan mendasarkan pada skala prioritas program dan strategis pembangunan daerah.

3.2.3. Arah Kebijakan Pembiayaan Daerah

Pembiayaan merupakan transaksi keuangan yang dimaksudkan untuk menutup selisih antara pendapatan dan belanja daerah. Adapun pembiayaan daerah tersebut bersumber dari sisa lebih perhitungan

anggaran sebelumnya (SiLPA), pencairan dana cadangan, hasil penjualan kekayaan daerah yang dipisahkan, penerimaan pinjaman daerah dan obligasi daerah, penerimaan kembali pemberian pinjaman dan penerimaan piutang daerah.

Komponen pembiayaan daerah penggunaannya diarahkan untuk menutup beban hutang atau kewajiban kepada pihak ketiga, dan apabila memungkinkan dapat pula dialokasikan untuk pembentukan dana cadangan, penyertaan modal kepada BUMD atau investasi daerah lainnya dalam rangka menciptakan kemandirian usaha dan pemberian pinjaman daerah. Sehingga pada akhirnya tetap diupayakan anggaran yang berimbang setelah pembiayaan.

Perkembangan penerimaan dan pengeluaran pembiayaan daerah tahun anggaran 2015 s.d. 2018 dapat dilihat dalam Tabel 3.9.

Tabel 3.9
Realisasi Pembiayaan 2015-2016, Target 2017 dan Prediksi 2018

No	Uraian	2015	2016	2017	2018
3.1.	Penerimaan Pembiayaan daerah				
3.1.1	Sisa lebih perhitungan anggaran tahun sebelumnya (SiLPA)	373.919.112.857	-	204.769.871.175	46.445.750.653
3.1.2	Pencairan Dana Cadangan	-	23.000.000.000	63.994.396.086	131.251.068.000
3.1.3	Hasil penjualan kekayaan daerah yang dipisahkan				
3.1.4	Penerimaan pinjaman daerah			-	
3.1.5	Penerimaan kembali pemberian pinjaman	245.457.840	20.342.500	-	300.000.000
3.1.6	Penerimaan piutang daerah	-			
3.1.7	Penerimaan hasil penarikan	-			
E	JUMLAH PENERIMAAN PEMBIAYAAN	374.164.570.697	23.020.342.500	268.764.267.261	177.996.818.653
3.2	Pengeluaran Pembiayaan daerah				
3.2.1	Pembentukan Dana Cadangan	71.521.930.000	26.000.000.000	24.723.542.086	-
3.2.2	Penyertaan Modal (Investasi) Pemda	10.763.367.025	7.345.000.000	13.052.000.000	10.725.000.000
3.2.3	Pembayaran Pokok Utang				
3.2.4	Pemberian Pinjaman Daerah	300.000.000	-	300.000.000	300.000.000
F	JUMLAH PENGELUARAN PEMBIAYAAN	82.585.297.025	33.345.000.000	38.075.542.086	11.025.000.000
	Pembiayaan neto	291.579.273.672	(10.324.657.500)	230.688.725.175	166.971.818.653

Secara keseluruhan APBD Tahun 2015 – 2016 serta Target Tahun 2017 dan Prediksi 2018 dapat dilihat dalam tabel 3.10.

Tabel 3.10
Realisasi APBD TA 2015-2016, Target 2017 dan Prediksi Tahun 2018

No.	Uraian	Realisasi 2015	Realisasi 2016	Proyeksi 2017	Proyeksi 2018
1.1	PENDAPATAN ASLI DAERAH	261.569.091.783	288.485.678.128	280.660.101.155	313.173.814.725
1.1.1	Pendapatan Pajak Daerah	88.960.021.815	97.101.522.117	94.813.295.000	98.482.268.892
1.1.2	Pendapatan Retribusi Daerah	15.939.015.341	15.587.692.390	22.597.339.500	23.075.400.138
1.1.3	Pendapatan Hasil Pengelolaan Kekayaan Daerah yang Dipisahkan	15.264.432.303	17.643.064.538	19.531.757.000	22.190.973.716
1.1.4	Lain-lain Pendapatan Asli Daerah yang Sah	141.405.622.324	158.153.399.083	143.717.709.655	169.425.171.979
1.2	Dana Perimbangan	1.080.097.852.660	1.213.326.731.419	1.497.615.034.000	1.456.278.721.721
1.2.1.1	Dana Bagi Hasil Pajak / Bagi Hasil Bukan Pajak	33.120.454.660	50.834.584.009	49.652.944.000	52.537.253.721
1.2.1.3	Dana Alokasi Umum	996.070.014.000,00	1.078.981.977.000	1.078.981.977.000	1.078.981.977.000
1.2.1.4	Dana Alokasi Khusus	50.907.384.000,00	83.510.170.410	324.759.491.000	324.759.491.000
1.2.1.5	Dana Insentif Daerah (DID)	-	-	44.220.622.000	-
1.3	Lain-lain pendapatan daerah yang sah	604.288.306.728	534.497.679.881	408.380.822.000	428.487.317.199
1.3.1	Hibah	1.865.743.084	1.843.163.661	2.130.746.000	2.210.430.199
1.3.2	Dana Darurat	-	-	-	-
1.3.3	Dana Bagi Hasil Pajak dari Propinsi dan Pemerintah Daerah Lainnya	131.473.464.806	126.190.719.220	83.928.987.000	135.955.798.000
1.3.4	Dana Penyesuaian dan Otonomi Khusus	333.213.025.000	148.979.996.000	-	-
1.3.5	Bantuan Keuangan dari Propinsi atau Pemerintah Daerah Lainnya	137.736.073.838	30.503.500.000	32.707.190.000	707.190.000
1.3.6	Dana desa	-	226.980.301.000	289.613.899.000	289.613.899.000
A	JUMLAH PENDAPATAN	1.945.955.251.171	2.036.310.089.428	2.186.655.957.155	2.197.939.853.645
2.1	BELANJA TIDAK LANGSUNG				
2.1.1	Belanja Pegawai	994.069.361.532	959.534.736.995	939.008.077.725	954.676.114.811
2.1.2	Belanja Bunga	-	-	-	-
2.1.3	Belanja Subsidi	-	-	-	-
2.1.4	Belanja Hibah	11.579.261.161	14.432.158.416	33.958.490.000	61.760.394.000
2.1.5	Belanja Bantuan Sosial	13.249.736.200	39.308.135.250	34.068.264.000	35.160.128.000
2.1.6	Belanja Bagi Hasil Kepada Provinsi/Kabupaten/Kota dan Pemerintahan Desa	12.544.867.910	364.995.692.191	9.957.363.400	13.100.000.000
2.1.7	Belanja Bantuan Keuangan Kepada Provinsi/Kabupaten/Kota dan Pemerintahan Desa	223.848.656.231	-	449.377.280.800	505.811.172.000
2.1.8	Belanja Tidak Terduga	1.308.980.950	1.773.793.000	36.831.855.000	15.000.000.000
B	JUMLAH BELANJA TIDAK LANGSUNG	1.256.600.863.984	1.380.044.515.852	1.503.201.330.925	1.585.507.808.811
2.2	BELANJA LANGSUNG				
2.2.1	Belanja Pegawai	-	-	84.053.829.826	-
2.2.2	Belanja Barang Jasa	234.278.141.430	340.585.200.897	376.106.191.642	-
2.2.3	Belanja Modal	253.851.809.161	353.167.692.583	453.983.329.937	-
C	JUMLAH BELANJA LANGSUNG	488.129.950.591	693.752.893.480	914.143.351.405	761.235.647.404
D	TOTAL JUMLAH BELANJA	1.744.730.814.575	2.073.797.409.332	2.417.344.682.330	2.794.694.183.565
	SURPLUS/ DEFISIT	201.224.436.596	(37.487.319.904)	(230.688.725.175)	(120.526.059.000)
3.1	Penerimaan Pembiayaan				

No.	Uraian	Realisasi 2015	Realisasi 2016	Proyeksi 2017	Proyeksi 2018
3.1.1	Penggunaan Sisa Lebih Perhitungan Anggaran tahun sebelumnya (SILPA)	373.919.112.857	492.803.710.268	204.769.871.175	46.445.750.653
3.1.2	Pencairan Dana Cadangan		54.276.457.914	63.994.396.086	131.251.068.000
3.1.3	Hasil Penjualan Kekayaan Daerah Yang Dipisahkan				
3.1.4	Penerimaan Pinjaman Daerah			-	
3.1.5	Penerimaan Kembali Pemberian Pinjaman Daerah	245.457.840	321.342.500	-	300.000.000
3.1.6	Penerimaan Piutang Daerah				
3.1.7	Penerimaan Hasil Penarikan				
E	JUMLAH PENERIMAAN PEMBIAYAAN	374.164.570.697	547.401.510.682	268.764.267.261	177.996.818.653
3.2	Pengeluaran Pembiayaan				
3.2.1	Pembentukan Dana Cadangan	71.521.930.000	41.000.000.000	24.723.542.086	-
3.2.2	Penyertaan Modal (Investasi) Pemerintah Daerah	10.763.367.025	11.345.000.000	13.052.000.000	10.725.000.000
3.2.3	Pembayaran Pokok Utang	-	-		
3.2.4	Pemberian Pinjaman Daerah	300.000.000	-	300.000.000	300.000.000
3.2.5	Pembayaran Pengembalian Pajak				
F	JUMLAH PENGELUARAN PEMBIAYAAN	82.585.297.025	52.345.000.000	38.075.542.086	11.025.000.000
	Pembiayaan Netto	291.579.273.672	495.056.510.682	230.688.725.175	166.971.818.653
G	Sisa lebih pembiayaan anggaran tahun berjalan (SILPA)	-	-	-	(404.389.277.418)

BAB IV

PRIORITAS DAN SASARAN PEMBANGUNAN DAERAH TAHUN 2018

Tahun 2018 adalah tahun kelima dalam RPJMD Kabupaten Magelang 2014-2019, merupakan tahap akselerasi. Tahap akselerasi merupakan upaya nyata dari pelaksanaan berbagai program pembangunan daerah yang tercantum dalam RPJMD Kabupaten Magelang Tahun 2014-2019, baik program utama maupun program pendukung untuk mewujudkan pencapaian visi pembangunan daerah.

Pelaksanaan tahapan ini membutuhkan komitmen, dukungan, dan partisipasi yang kuat dari segenap pemangku kepentingan pembangunan, sehingga pengelolaannya akan lebih komprehensif dari sisi perencanaan, kelembagaan, personil, penganggaran, kerjasama, dan sebagainya. Selain itu juga untuk meletakkan landasan yang kokoh untuk perencanaan dan pelaksanaan pembangunan jangka menengah tahap ke 3 (tiga) dari RPJPD Kabupaten Magelang Tahun 2005-2025.

Tahun 2018 merupakan tahap akselerasi dengan tema: *“Akselerasi dan Pembangunan Berkelanjutan”*. Tema ini mengandung maksud bahwa pembangunan infrastruktur harus tetap memperhatikan kaidah kelestarian lingkungan hidup, serta dalam rangka meletakkan landasan yang kokoh dalam rangka persiapan pergantian kepemimpinan di Kabupaten Magelang.

Untuk mendukung tema tersebut diatas diperlukan hal-hal sebagai berikut :

1. Evaluasi pelaksanaan pembangunan Tahun 2012-2016 sebagaimana tercantum dalam Bab II buku ini.
2. Fokus pelaksanaan pembangunan Tahun 2018 pada :
 - a. Peningkatan pendapatan masyarakat;
 - b. Peningkatan kualitas Sumber Daya Manusia;
 - c. Peningkatan kualitas / derajat kesehatan masyarakat;
 - d. Menurunkan jumlah rakyat miskin;
 - e. Pelestarian lingkungan hidup;
 - f. Peningkatan kemampuan keuangan daerah;
 - g. Pengembangan pertanian, pariwisata dan industri kecil/ menengah;
 - h. Optimalisasi penegakan hukum;
 - i. Peningkatan kesiapsiagaan dalam menghadapi bencana; dan
 - j. Peningkatan kuantitas dan kualitas sarana prasarana pelayanan publik.
3. Prioritas pembangunan Kabupaten Magelang mengacu pada Peraturan Daerah Kabupaten Magelang Nomor 7 Tahun 2014 tentang Rencana Pembangunan Jangka Menengah Daerah Kabupaten Magelang Tahun 2014-2019.

4.1. Tujuan dan Sasaran Pembangunan

Penetapan visi daerah, sebagai bagian dari perencanaan strategis pembangunan daerah merupakan suatu langkah penting dalam perjalanan pembangunan suatu daerah untuk mencapai kondisi yang diharapkan. Visi Pembangunan Daerah Kabupaten Magelang Tahun 2014-2019 disusun berdasarkan visi Kepala Daerah terpilih.

Memperhatikan situasi dan kondisi Kabupaten Magelang pada masa lalu dan saat ini, tantangan yang dihadapi dalam 5 tahun (Tahun 2014-2019) dengan memperhitungkan modal dasar yang dimiliki serta dengan tetap

memperhatikan motto Kabupaten Magelang yaitu “Gemah Ripah Iman Cemerlang” atau Magelang Gemilang maka Visi, Misi Kabupaten Magelang Tahun 2014-2019 adalah :

“TERWUJUDNYA KABUPATEN MAGELANG YANG SEMAKIN SEMANAH
(SEJAHTERA, MAJU DAN AMANAH)”

Semanah semakna dengan “*sehati*”, sehingga makna semanah dimaksudkan adanya kebersamaan di Kabupaten Magelang antar dan inter pimpinan pemerintahan daerah dan jajarannya beserta segenap komponen masyarakatnya untuk mewujudkan Kabupaten Magelang yang semakin Sejahtera, Maju dan Amanah.

Misi menurut Undang-undang Nomor 25 Tahun 2004 tentang Sistem Perencanaan Pembangunan Nasional, khususnya Pasal 1 angka 13 adalah rumusan umum mengenai upaya-upaya yang akan dilaksanakan untuk mewujudkan visi. Dengan kata lain, misi adalah rumusan mengenai apa-apa yang diyakini dapat dilakukan dalam rangka mewujudkan visi. Sehingga secara substansi sesuai dengan kebutuhan masyarakat dan secara administratif tidak menyulitkan pelaksanaannya. Untuk mewujudkan visi pembangunan 5 (lima) tahun yang akan datang tersebut ditempuh melalui 6 (enam) misi pembangunan daerah sebagai berikut:

1. Mewujudkan peningkatan kualitas sumber daya manusia dan kehidupan beragama.
2. Membangun perekonomian daerah berbasis potensi lokal yang berdaya saing.
3. Meningkatkan pembangunan prasarana dan sarana daerah.
4. Memanfaatkan dan mengelola sumber daya alam berbasis kelestarian lingkungan hidup.
5. Meningkatkan kualitas penyelenggaraan tata kelola pemerintahan yang baik dan demokratis.
6. Meningkatkan keamanan dan ketenteraman masyarakat.

Adapun tujuan dalam pencapaian Visi Misi RPJMD Kabupaten Magelang 2014-2019 adalah:

1. Terwujudnya kualitas sumber daya manusia dan kehidupan beragama yang semakin meningkat
Dengan sasaran yaitu:
 - a. Meningkatnya Mutu Pelayanan, Akses, dan Pemerataan Layanan Kesehatan.
 - b. Terwujudnya Pertumbuhan penduduk yang seimbang dan terkontrol.
 - c. Kualitas Pembangunan Manusia yang semakin meningkat, dengan pemerataan pendidikan yang layak, mutu pendidikan dan akses terhadap pendidikan.
 - d. Terwujudnya pengembangan pemuda yang berkarakter serta kesempatan berolahraga.
 - e. Meningkatnya penguasaan Iptek dan daya saing masyarakat melalui peningkatan budaya baca.
 - f. Meningkatnya pemberdayaan perempuan dan peran dalam pembangunan.
 - g. Bertambahnya Kualitas Potensi dan Sumber Kesejahteraan Sosial dan Berkurangnya Kuantitas Penyandang masalah kesejahteraan sosial dan berkurangnya jumlah penduduk miskin.
 - h. Terwujudnya karakter masyarakat yang beragama, berbudaya, serta bermoral berdasarkan nilai-nilai Pancasila.
 - i. Terwujudnya masyarakat yang sejahtera mandiri dan turut dalam pembangunan.

2. Terwujudnya peningkatan perekonomian daerah yang berdaya saing dan berbasis pada potensi lokal daerah.
Dengan sasaran yaitu:
 - a. Meningkatnya tingkat kesejahteraan dan partisipasi angkatan kerja.
 - b. Membaiknya struktur perekonomian yang kokoh berlandaskan keunggulan kompetitif sektor basis ekonomi lokal.
 - c. Meningkatnya perekonomian daerah melalui tingkat investasi di daerah.
 - d. Makin baiknya ketersediaan kebutuhan pokok menuju swasembada pangan yang disertai dengan tersedianya instrumen jaminan pangan pada tingkat masyarakat.
 - e. Menguatnya kontribusi pertanian dalam peningkatan kesejahteraan masyarakat.
 - f. Menguatnya struktur ekonomi masyarakat melalui tingkat produksi perikanan.
 - g. Meningkatnya sarana dan prasarana perdagangan.
 - h. Makin optimalnya pemanfaatan aset dan produk daerah yang berdaya saing tinggi sebagai sumber-sumber kekayaan daerah.
 - i. Makin optimalnya pemanfaatan dan pengembangan potensi pariwisata daerah.
3. Meningkatnya kualitas dan kuantitas sarana dan prasarana pembangunan daerah.
Dengan Sasaran yaitu:
 - a. Aksesibilitas antar daerah meningkat dengan dukungan infrastruktur wilayah yang baik serta berkembangnya aktivitas produksi dan mampu membuka isolasi daerah serta membentuk kawasan-kawasan pertumbuhan baru.
 - b. Terpenuhinya kebutuhan perumahan yang layak dan lingkungan sehat, berkurangnya permukiman kumuh, dan tersedianya sarana air bersih yang mendukung kualitas hidup masyarakat.
 - c. Terpenuhinya kebutuhan energi masyarakat dan terkelolanya sumber daya alam yang berbasis lingkungan.
 - d. Terpenuhinya sarana dan prasarana penunjang perhubungan.
4. Terwujudnya pengelolaan dan pemanfaatan sumber daya alam yang maksimal dengan berbasis kelestarian lingkungan
Dengan sasaran yaitu:
 - a. Meningkatnya kualitas dan kuantitas pembangunan yang berorientasi tata ruang, serta mengurangi resiko bencana alam.
 - b. Terciptanya pengelolaan lingkungan hidup yang lestari serta meningkatnya pengelolaan sumber daya alam yang berorientasi pada kesinambungan sumber daya.
 - c. Terciptanya pengelolaan kawasan hutan yang dapat mengurangi resiko bencana.
5. Meningkatnya manajemen sistem pemerintahan daerah yang baik, modern dan demokratis.
Dengan sasaran yaitu:
 - a. Meningkatnya kualitas kinerja tata kelola pemerintahan yang baik yang bebas KKN serta Meningkatnya kualitas perencanaan dan implementasi pembangunan daerah.
 - b. Terwujudnya kemandirian dan kemampuan masyarakat dalam pembangunan serta meningkatnya kualitas aparatur daerah, kualitas pelayanan publik dengan standar pelayanan maksimal.
 - c. Meningkatnya hubungan kerjasama yang saling menguntungkan dengan berbagai pihak.
 - d. Meningkatnya pelayanan dan administrasi kependudukan.

6. Meningkatnya kondusifitas dan keamanan masyarakat serta kesadaran dan kepatuhan hukum.
 Dengan sasaran yaitu:
- Meningkatnya kondusifitas dan keamanan masyarakat, meningkatnya kesadaran dan kepatuhan hukum masyarakat.
 - Berkurangnya Risiko bencana yang berdampak pada masyarakat.
- Selengkapnya keterkaitan Visi, Misi, Tujuan dan Sasaran RPJMD Kabupaten Magelang tahun 2014-2019 tersaji pada tabel berikut:

Tabel 4.1
 Keterkaitan Visi, Misi, Tujuan dan Sasaran Kabupaten Magelang Tahun 2014-2019

Visi: KABUPATEN MAGELANG YANG SEMAKIN SEJAHTERA, MAJU DAN AMANAH		
Misi	Tujuan	Sasaran
Misi 1: Mewujudkan peningkatan kualitas sumber daya manusia dan kehidupan beragama	Terwujudnya kualitas sumber daya manusia dan kehidupan beragama yang semakin meningkat	a. Meningkatnya Mutu Pelayanan, Akses, dan Pemerataan Layanan Kesehatan b. Terwujudnya Pertumbuhan penduduk yang seimbang dan terkontrol c. Kualitas Pembangunan Manusia yang semakin meningkat, dengan pemerataan pendidikan yang layak, mutu pendidikan dan akses terhadap pendidikan. d. Terwujudnya pengembangan pemuda yang berkarakter serta kesempatan berolahraga e. Meningkatnya pemberdayaan perempuan dan peran dalam pembangunan f. Penyandang masalah kesejahteraan sosial yang berkurang baik secara kualitas dan kuantitas. g. Berkurangnya jumlah penduduk miskin dan tingkat pengangguran. h. Terwujudnya karakter masyarakat yang berbudaya, beragama serta bermoral berdasarkan nilai nilai Pancasila i. Terwujudnya masyarakat yang sejahtera, mandiri dan turut dalam pembangunan
Misi 2: Membangun perekonomian daerah berbasis potensi lokal yang berdaya saing	Terwujudnya peningkatan perekonomian daerah yang berdaya saing dan berbasis pada potensi lokal daerah.	a. Meningkatnya tingkat kesejahteraan dan partisipasi angkatan kerja b. Membaiknya struktur perekonomian yang kokoh berlandaskan keunggulan kompetitif sektor basis ekonomi lokal c. Meningkatnya perekonomian daerah melalui tingkat investasi di daerah d. Makin baiknya ketersediaan kebutuhan pokok menuju swasembada pangan yang disertai dengan tersedianya instrument jaminan pangan pada tingkat masyarakat, e. Menguatnya kontribusi pertanian dalam peningkatan kesejahteraan masyarakat. f. Menguatnya struktur ekonomi masyarakat melalui tingkat produksi perikanan g. Meningkatnya sarana dan prasarana perdagangan. h. Makin optimalnya pemanfaatan aset dan produk daerah yang i. Makin optimalnya pemanfaatan dan pengembangan potensi pariwisata daerah

Misi 3: Meningkatkan pembangunan prasarana dan sarana daerah	Meningkatnya kualitas dan kuantitas sarana dan prasarana pembangunan daerah	<ul style="list-style-type: none"> a. aksesibilitas antar daerah meningkat dengan dukungan infrastruktur wilayah yang baik, Serta berkembangnya aktivitas produksi dan mampu membuka isolasi daerah serta membentuk kawasan-kawasan pertumbuhan baru b. terpenuhinya kebutuhan perumahan yang layak dan lingkungan sehat. berkurangnya permukiman kumuh dan tersedianya sarana air bersih yang mendukung kualitas hidup masyarakat. c. terpenuhinya kebutuhan energi masyarakat dan terkelolanya sumber daya alam yang berbasis lingkungan d. terpenuhinya sarana dan prasarana penunjang perhubungan
Misi 4: Meningkatkan pembangunan prasarana dan sarana daerah	Terwujudnya pengelolaan dan pemanfaatan sumber daya alam yang maksimal dengan berbasis kelestarian lingkungan	<ul style="list-style-type: none"> a. Meningkatnya kualitas dan kuantitas pembangunan yang berorientasi tata ruang, serta mengurangi resiko bencana alam b. terciptanya pengelolaan lingkungan hidup yang lestari serta meningkatnya pengelolaan sumber daya alam yang berorientasi pada kesinambungan sumber daya c. terciptanya pengelolaan kawasan hutan yang dapat mengurangi resiko bencana
Misi 5: Meningkatkan kualitas penyelenggaraan tata kelola pemerintahan yang baik dan demokratis	Meningkatnya manajemen dan sistem pemerintahan daerah yang baik, modern dan demokratis.	<ul style="list-style-type: none"> a. meningkatnya kualitas kinerja tata kelola pemerintahan yang baik yang bebas KKN serta meningkatnya kualitas perencanaan dan implementasi pembangunan daerah b. terwujudnya kemandirian dan kemampuan daerah dalam pembangunan serta meningkatnya kualitas aparatur daerah. meningkatnya kualitas pelayanan publik dengan standar pelayanan maksimal c. Meningkatnya hubungan kerjasama yang saling menguntungkan dengan berbagai pihak d. meningkatnya pelayanan dan administrasi kependudukan catatan sipil.
Misi 6: Meningkatkan keamanan dan ketenteraman masyarakat	Terwujudnya situasi dan kondisi masyarakat yang kondusif, aman dan tenteram	<ul style="list-style-type: none"> a. meningkatnya kondusifitas dan keamanan masyarakat meningkatnya kesadaran dan kepatuhan hukum masyarakat.. b. Berkurangnya resiko bencana yang mendapat pelayanan tanggap darurat.

4.2. PRIORITAS PEMBANGUNAN DAERAH

Dalam rangka melaksanakan pencapaian visi melalui upaya pengembangan misi, maka setiap misi tersebut akan ditindaklanjuti dengan pelaksanaan prioritas pembangunan daerah, dilaksanakan secara sinergis, berkesinambungan dan sesuai ketentuan yang berlaku, dengan :

1. Memperhatikan 9 (sembilan) agenda prioritas pembangunan nasional (Nawa Cita) sesuai dengan tingkat kewenangan dalam rangka mendukung pencapaian tujuan dan sasaran pokok pembangunan nasional, yaitu :
 - a. Menghadirkan kembali negara untuk melindungi segenap bangsa dan memberikan rasa aman pada seluruh warga negara.
 - b. Membangun tata kelola pemerintahan yang bersih, efektif, demokratis, dan terpercaya.
 - c. Membangun Indonesia dari pinggiran dengan memperkuat daerah-daerah dan desa dalam kerangka negara kesatuan.
 - d. Memperkuat kehadiran negara dalam melakukan reformasi sistem dan penegakan hukum yang bebas korupsi, bermartabat dan terpercaya.
 - e. Meningkatkan kualitas hidup manusia dan masyarakat Indonesia.
 - f. Meningkatkan produktivitas rakyat dan daya saing di pasar internasional.
 - g. Mewujudkan kemandirian ekonomi dengan menggerakkan sektor-sektor strategis.
 - h. Melakukan revolusi karakter bangsa.
 - i. Memperteguh kebhinnekaan dan memperkuat restorasi sosial Indonesia.
2. Arah kebijakan pembangunan Jawa Tengah Tahun 2018 ditujukan untuk **"Mewujudkan Kesejahteraan Masyarakat Yang Berkeadilan dan Berdikari"**, dengan prioritas meliputi :
 - a. Penguatan daya saing ekonomi daerah yang berbasis pada potensi unggulan daerah dan berorientasi pada ekonomi kerakyatan.
 - b. Penguatan percepatan penanggulangan kemiskinan melalui upaya pengurangan beban pengeluaran, peningkatan pendapatan, dan pemberdayaan ekonomi mikro dan kecil untuk masyarakat miskin.
 - c. Penguatan kualitas dan kompetensi sumber daya manusia diberbagai bidang dan cakupan layanan sosial dasar.
 - d. Penguatan ketahanan pangan dan energi yang mendukung pembangunan pertanian dalam luas serta pengembangan dan pemanfaatan energi secara berkelanjutan.
 - e. Pemantapan pembangunan infrastruktur dengan memperhatikan keberlanjutan sumberdaya air dan lingkungan serta pengurangan resiko bencana.
 - f. Pemantapan penyelenggaraan tata kelola pemerintahan yang bersih dan baik.

Memperhatikan prioritas Pembangunan Nasional Tahun 2018 dan prioritas Pembangunan Jawa Tengah Tahun 2018, maka prioritas pembangunan Kabupaten Magelang Tahun 2018 dirumuskan sebagai berikut:

4.2.1. Prioritas Pendidikan

Kebijakan pada Urusan Pendidikan diarahkan pada upaya (1) Peningkatan kualitas (mutu), relevansi, dan daya saing pendidikan masyarakat pada jenjang pendidikan yang ada; (2) Peningkatan kualitas dan kuantitas tenaga pendidik dan tenaga kependidikan; dan (3) Peningkatan perluasan dan akses layanan pendidikan bagi seluruh masyarakat terutama masyarakat yang tidak mampu pada jenjang pendidikan anak usia dini, pendidikan dasar dan menengah, serta pendidikan nonformal dan informal.

Pada Tahun 2018 pembangunan bidang pendidikan difokuskan pada :

1. Pendidikan gratis bagi penduduk miskin melalui program Wajib Belajar 9 Tahun dengan Bantuan Operasional Sekolah Daerah (BOSDA), Biaya Penyelenggaraan Pendidikan TK, SD, dan SMP Negeri.
2. Penyelesaian kerusakan ruang kelas SD dan SMP melalui peningkatan mutu sarana prasarana pendidikan SD/SMP Negeri, Swasta (dana DAK), peningkatan mutu sarana prasarana pendidikan SD/SMP Negeri, Swasta
3. Pelaksanaan Rintisan Wajib Belajar 12 Tahun melalui Beasiswa Siswa Berprestasi SD/SMP, SMA/SMK. Penyelenggaraan Kejar Paket A, B dan C.
4. Sekolah unggul setiap jenjang melalui bantuan pengembangan sekolah unggulan SD, SMP.
5. Peningkatan mutu pendidik dan tenaga kependidikan melalui bintek peningkatan guru kelas, bintek peningkatan kompetensi guru mapel.
6. Pendidikan Anak Usia Dini melalui Bantuan Pembangunan Unit Gedung Baru (UGB) PAUD.

4.2.2. Prioritas Kesehatan

Kebijakan pada Urusan Kesehatan diarahkan pada (1) Peningkatan kualitas dan kuantitas sarana dan prasarana pelayanan kesehatan serta peningkatan cakupan pelayanan kesehatan yang sesuai dengan standar mutu pelayanan kesehatan; (2) Pengembangan kualitas sumberdaya kesehatan; (3) Peningkatan promosi kesehatan dan perbaikan gizi masyarakat; dan (4) Peningkatan kemitraan dalam pengawasan peredaran obat termasuk makanan dan perbekalan kesehatan.

Pada Tahun 2018 pembangunan bidang kesehatan difokuskan pada :

1. Pengadaan, Peningkatan dan Perbaikan Sarana dan Prasarana Puskesmas/Puskesmas Pembantu dan Jaringannya melalui Pembangunan RS Kelas B.
2. Pelayanan Kesehatan Penduduk Miskin melalui Pelayanan Kesehatan Masyarakat Miskin (Maskin) Non Jamkesmas (Gulkin).
3. Pengembangan puskesmas rawat jalan menjadi puskesmas rawat inap
4. Pengembangan rumah sakit kelas D melalui Pengadaan Tanah untuk Puskesmas Grabag.

4.2.3. Prioritas Penanggulangan Kemiskinan

Kebijakan pada Urusan Sosial diarahkan untuk (1) Pembinaan dan pemberdayaan fakir miskin dan penyandang masalah sosial; (2) Peningkatan nilai-nilai religius dan penghargaan terhadap kearifan lokal; dan (3) Peningkatan kesejahteraan dan pemberdayaan masyarakat miskin.

Pada Tahun 2018 penanggulangan kemiskinan difokuskan pada :

1. Penyediaan dan perluasan akses pangan melalui Desa mandiri pangan, Lumbung pangan desa, PMTAS.
2. Perluasan akses layanan Pendidikan melalui Kegiatan perluasan akses SMP satu atap, Penyelenggaraan Kejar Paket A, B, C.
3. Perluasan akses layanan kesehatan melalui Jaminan Kesehatan Daerah (JAMKESDA), Jaminan Persalinan (JAMPERSAL), Penanggulangan

- kurang energi protein (KEP), Anemia Gizi Besi (AGB), GAKY, kurang Vitamin A dan kekurangan zat gizi mikro lainnya.
4. Peningkatan kesempatan kerja dan berusaha melalui Pelatihan dan Penempatan tenaga kerja masyarakat.
 5. Perluasan akses layanan perumahan melalui fasilitasi dan stimulasi pembangunan perumahan masyarakat kurang mampu.
 6. Pembangunan pedesaan dan Perkotaan melalui Penanganan Lingkungan Permukiman Kumuh.
 7. Bantuan bagi masyarakat miskin melalui pemberian bantuan sosial.

4.2.4. Prioritas Pengembangan Pertanian, Pariwisata, dan Industri Kecil dan Menengah

Pada Tahun 2018 pembangunan bidang Pengembangan Pertanian, Pariwisata, dan Industri Kecil dan Menengah difokuskan pada :

1. Peningkatan Ketahanan Pangan dan Kesejahteraan Petani melalui Peningkatan Pemasaran Hasil Produksi Pertanian/Perkebunan dan Peningkatan Kesejahteraan Petani
2. Pengembangan Sentra Benih Ikan melalui Pembangunan/ Rehabilitasi Sarana dan Prasarana Perikanan
3. Revitalisasi Pasar Tradisional milik Pemda meliputi Revitalisasi Pasar Muntilan, Kaliangkrik.
4. Pengembangan pasar bersama IKM.
5. Pengembangan Destinasi Pariwisata.

4.2.5. Prioritas Sarana dan Prasarana (Infrastruktur) Publik

Kebijakan Urusan Pekerjaan Umum diarahkan pada (1) Pembangunan, pemberdayaan, pemerataan, dan aksesibilitas pada infrastruktur jalan, jembatan dan irigasi; (2) Pengaturan, pembinaan dan pengawasan konservasi sumberdaya alam secara konsisten dan berkelanjutan untuk dapat memenuhi berbagai kebutuhan; dan (3) Pengaturan, pembinaan dan pengawasan dalam penanggulangan akibat bencana alam, seperti letusan gunung berapi, banjir, tanah longsor dan kekeringan.

Pada Tahun 2018 pembangunan bidang Prioritas Sarana dan Prasarana (Infrastruktur) Publik difokuskan pada :

1. Peningkatan kualitas dan kuantitas Jalan, Jembatan, dan irigasi.
2. Peningkatan kualitas dan kuantitas irigasi melalui Pengelolaan Aset Irigasi (PAI).
3. Pemenuhan akses air bersih melalui Pembangunan Sistem Penyediaan Air Minum (SPAM) perkotaan/pedesaan.
4. Pembangunan gedung-gedung pemerintah.
5. Advokasi dan fasilitasi pembangunan Jalur Pengurai Kawasan Artos.
6. Advokasi dan fasilitasi pembangunan dan penataan Pertigaan Cangkuk (Flyover).
7. Advokasi dan fasilitasi pembangunan jalan, jembatan, sabo dam, dan fasilitas lainnya yang terdampak bencana alam.

4.2.6. Prioritas Lingkungan Hidup

Kebijakan Urusan Lingkungan Hidup diarahkan pada pembangunan berkelanjutan berbasis lingkungan hidup, melalui peningkatan pengelolaan lingkungan hidup, pengendalian polusi dan konservasi.

Pada Tahun 2018 pembangunan bidang Lingkungan Hidup difokuskan pada :

1. Perlindungan dan Konservasi Sumber Daya Alam melalui Penyelamatan dan Pengendalian Kawasan Mata Air.
2. Pencapaian Adipura Kota Muntilan.
3. Pengelolaan sampah melalui Pembangunan TPS 3R

4.2.7. Prioritas Reformasi Birokrasi dan Tata Kelola Pemerintahan

Pada Tahun 2018 pembangunan bidang Reformasi Birokrasi dan Tata Kelola Pemerintahan difokuskan pada :

1. Terlaksananya Merit Sistem dalam Pengisian Jabatan melalui Peningkatan Manajemen Kepegawaian.
2. Terwujudnya SDM Aparatur yang kompeten melalui Peningkatan Kapasitas SDM Aparatur.
3. Meningkatnya penyelenggaraan pemerintahan yang bersih dan bebas KKN melalui Peningkatan sistem pengawasan internal dan pengendalian pelaksanaan kebijakan kepala daerah.
4. Penyusunan Rencana Detail Tata Ruang (RDTR).

4.2.8. Prioritas Keamanan, Ketertiban dan Siaga Bencana.

Kebijakan Urusan Kesatuan Bangsa, Politik dan Politik Dalam Negeri diarahkan untuk (1) Peningkatan peran serta masyarakat dalam organisasi masyarakat dan politik; (2) Pengembangan wawasan kebangsaan dan penanganan konflik; (3) Perlindungan masyarakat; dan (4) Peningkatan kesiapsiagaan dalam menghadapi bencana dan penanggulangan bencana.

Pada Tahun 2018 pembangunan bidang Keamanan, Ketertiban dan Siaga Bencana difokuskan pada :

1. Fasilitasi Desa bersaudara (sister village)
2. Pengembangan Desa Tangguh Bencana
3. Pembangunan Tempat Evakuasi Akhir (TEA)
4. Peningkatan kualitas Jalur evakuasi.

Tabel 4.2

Keselarasan Prioritas Pembangunan Kabupaten Magelang, Provinsi dan Nasional

No	Prioritas Kab Magelang	Prioritas Provinsi	Nawa Cita (NW)	Prioritas Nasional
1	Pendidikan	<p>Penguatan kualitas dan kompetensi sumber daya manusia diberbagai bidang dan cakupan layanan sosial dasar:</p> <ul style="list-style-type: none"> a. Penyediaan secara bertahap Unit Sekolah Baru (USB) dan Ruang Kelas Baru SMA/SMK/SLB sesuai SNP b. Penyediaan pendampingan BOS c. Peningkatan kualifikasi S1/D4 dan sertifikasi bagi pendidik SMA/SMK/SLB d. Peningkatan pelayanan kesehatan e. Peningkatan pelayanan sosial f. Peningkatan peran serta aktif pemuda dalam pembangunan 	NW.5. Meningkatkan kualitas hidup manusia dan masyarakat indonesia	PN 1: Pendidikan
2	Kesehatan	<p>Penguatan kualitas dan kompetensi sumber daya manusia diberbagai bidang dan cakupan layanan sosial dasar:</p> <ul style="list-style-type: none"> a. Penyediaan secara bertahap Unit Sekolah Baru (USB) dan Ruang Kelas Baru SMA/SMK/SLB sesuai SNP c. Penyediaan pendampingan BOS d. Peningkatan kualifikasi S1/D4 dan sertifikasi bagi pendidik SMA/SMK/SLB d. Peningkatan pelayanan kesehatan e. Peningkatan pelayanan sosial f. Peningkatan peran serta aktif pemuda dalam pembangunan 	NW.5 Meningkatkan kualitas hidup manusia dan masyarakat indonesia	PN 2: Kesehatan

No	Prioritas Kab Magelang	Prioritas Provinsi	Nawa Cita (NW)	Prioritas Nasional
3	Penanggulangan kemiskinan	<p>Penguatan percepatan penanggulangan kemiskinan melalui upaya pengurangan beban pengeluaran, peningkatan pendapatan, dan pemberdayaan ekonomi mikro dan kecil untuk masyarakat miskin:</p> <ul style="list-style-type: none"> a. Pemenuhan layanan dasar pendidikan, kesehatan, dan perumahan b. Jaminan perlindungan sosial c. Peningkatan perlindungan, rehabilitasi, pemberian jaminan dan pemberdayaan PMKS d. Pengembangan usaha ekonomi produktif berbasis potensi lokal e. Pengembangan kewirausahaan pemuda f. Penyediaan Data PMKS yang terintegrasi NIK g. Verifikasi dan validasi sasaran program KJS 	NW.3.Membangun Indonesia dari pinggiran dengan memperkuat daerah-daerah dan desa dalam kerangka negara kesatuan.	PN 7: Penanggulangan kemiskinan
4	Pengembangan Pertanian, Pariwisata, dan Industri Kecil dan Menengah	<p>1) Penguatan daya saing ekonomi daerah yang berbasis pada potensi unggulan daerah dan berorientasi pada ekonomi kerakyatan:</p> <ul style="list-style-type: none"> a. Peningkatan produktivitas dan daya saing koperasi dan UMKM b. Penguasaan akses dan informasi pasar, promosi, kemitraan/kerjasama usaha 	<p>NW.7 Mewujudkan kemandirian ekonomi dengan menggerakkan sektor-sektor strategis</p> <p>NW.6 Meningkatkan produktivitas rakyat dan daya saing di pasar internasional.</p>	<p>PN 4: Pengembangan dunia usaha dan pariwisata</p> <p>PN 5: Ketahanan Energi PN 6: Ketahanan Pangan</p>

No	Prioritas Kab Magelang	Prioritas Provinsi	Nawa Cita (NW)	Prioritas Nasional
		c. Peningkatan realisasi dan persebaran investasi d. Pengembangan ketenagakerjaan e. Pembangunan pariwisata sesuai potensi lokal daerah 2) Penguatan ketahanan pangan dan energi yang didukung pembangunan pertanian dalam arti luas serta pengembangan dan pemanfaatan energi secara berkelanjutan: a. Pengembangan komoditas pertanian dan pangan b. Pengembangan kawasan hortikultura buah dan sayuran c. Pemanfaatan lahan melalui <i>integrated farming system</i> (IFS) d. Pengembangan ternak pada sentra produksi sapi dan kambing e. Pengembangan perikanan budidaya dan tangkap f. Pengembangan lumbung cadangan pangan g. Peningkatan Rasio Elektrifikasi (RE); h. Peningkatan pemanfaatan Energi Baru Terbarukan (EBT)		
5	Sarana dan Prasarana (Infrastruktur) Publik	Pemantapan pembangunan infrastruktur dengan memperhatikan keberlanjutan sumberdaya alam dan lingkungan serta pengurangan resiko bencana:	NW.3.Membangun Indonesia dari pinggiran dengan memperkuat daerah-daerah dan desa dalam kerangka negara kesatuan.	PN 3: Perumahan dan Permukiman PN 8: Infrastruktur, Konektivitas, dan Kemaritiman

No	Prioritas Kab Magelang	Prioritas Provinsi	Nawa Cita (NW)	Prioritas Nasional
		a. Penanganan infrastruktur jalan dan jembatan b. Penanganan infrastruktur perhubungan c. Penanganan infrastruktur jaringan irigasi dan sumberdaya air lainnya d. Penanganan infrastruktur air minum, sanitasi dan drainase di daerah kumuh perkotaan dan miskin pedesaan serta pengelolaan sampah/TPA e. Rehabilitasi hulu DAS dan pesisir (mangrove) dan pemantauan kualitas air, udara dan tanah g. Mitigasi dan penanganan bencana		4. PN 9: Pembangunan Wilayah
6	Lingkungan Hidup	Pemantapan pembangunan infrastruktur dengan memperhatikan keberlanjutan sumberdaya alam dan lingkungan serta pengurangan resiko bencana: a. Penanganan infrastruktur jalan dan jembatan b. Penanganan infrastruktur perhubungan c. Penanganan infrastruktur jaringan irigasi dan sumberdaya air lainnya d. Penanganan infrastruktur air minum, sanitasi dan drainase di daerah kumuh perkotaan dan miskin pedesaan	NW.3.Membangun Indonesia dari pinggiran dengan memperkuat daerah-daerah dan desa dalam kerangka negara kesatuan.	

No	Prioritas Kab Magelang	Prioritas Provinsi	Nawa Cita (NW)	Prioritas Nasional
		serta pengelolaan sampah/TPA e. Rehabilitasi hulu DAS dan pesisir (mangrove) dan pemantauan kualitas air, udara dan tanah f. Mitigasi dan penanganan bencana		
7	Reformasi Birokrasi dan Tata Kelola Pemerintahan	Pemantapan penyelenggaraan tata kelola pemerintahan yang bersih dan baik: a. Pemantapan kondusivitas wilayah b. Peningkatan partisipasi masyarakat c. Perbaikan dan peningkatan kinerja birokrasi d. Gerakan revolusi mental e. Peningkatan nilai-nilai tradisi, kesenian dan budaya daerah f. Peningkatan peran pemuda dalam wawasan kebangsaan, keimanan dan ketaqwaan, pemberantasan penyalahgunaan narkoba dan pencegahan HIV/AIDS g. Peningkatan sarana dan prasarana keolahragaan	NW.8 Melakukan revolusi karakter bangsa. NW.9 Memperteguh kebhinnekaan dan memperkuat restorasi sosial Indonesia. NW.4. Memperkuat kehadiran negara dalam melakukan reformasi sistem dan penegakan hukum yang bebas korupsi, bermartabat dan terpercaya	I PN 10: Politik, Hukum , Pertahanan dan Keamanan
8	Keamanan, Ketertiban dan Siaga Bencana	Pemantapan pembangunan infrastruktur dengan memperhatikan keberlanjutan sumberdaya alam dan lingkungan serta pengurangan resiko bencana:	NW.1. Menghadirkan kembali negara untuk melindungi segenap bangsa dan memberikan rasa aman pada seluruh warga negara.	I PN 10: Politik, Hukum, Pertahanan dan Keamanan

No	Prioritas Kab Magelang	Prioritas Provinsi	Nawa Cita (NW)	Prioritas Nasional
		a. Penanganan infrastruktur jalan dan jembatan b. Penanganan infrastruktur perhubungan c. Penanganan infrastruktur jaringan irigasi dan sumberdaya air lainnya d. Penanganan infrastruktur air minum, sanitasi dan drainase di daerah kumuh perkotaan dan miskin pedesaan serta pengelolaan sampah/TPA e. Rehabilitasi hulu DAS dan pesisir (mangrove) dan pemantauan kualitas air, udara dan tanah f. Mitigasi dan penanganan bencana		

Tabel 4.3
Rencana Program Prioritas Pembangunan
Kabupaten Magelang Tahun 2018

No.	Prioritas dan Fokus Pembangunan	Kinerja Pembangunan Daerah		Program Prioritas Pembangunan	SKPD Penanggung Jawab
		Indikator	Target Capaian		
1.	Prioritas Pendidikan fokus pada : A. Pendidikan gratis bagi penduduk miskin melalui program Wajib Belajar 9 Tahun dengan Bantuan Operasional Sekolah Daerah (BOSDA), Biaya Penyelenggaraan Pendidikan TK, SD, dan SMP Negeri. B. Penyelesaian kerusakan ruang kelas SD dan SMP melalui peningkatan mutu sarana prasarana pendidikan SD/SMP Negeri, Swasta (dana DAK), peningkatan mutu sarana prasarana	a. Angka Partisipasi Kasar PAUD b. Angka Partisipasi Kasar SD/MI/Paket A* c. Angka Partisipasi Kasar SMP/MTs/Paket B* d. Angka Partisipasi Murni (APM) SD/MI/Paket A* e. Angka Partisipasi Murni (APM) SMP/MTs/Paket B* f. Terwujudnya Sekolah Unggulan* g. Penyelesaian Kerusakan ruang Kelas SD/SMP Rintisan Wajar 12 Tahun* h. Angka Partisipasi Kasar SMA/SMK/MA/Paket C***	a. 89% b. 104,54% c. 92% d. 93,05% e. 68% f. 2 SMA, 2 SMK g. SD 84,68%, SMP 90% h. 64%	1. Program Pendidikan Anak Usia Dini 2. Program Wajib Belajar Pendidikan Dasar Sembilan Tahun 3. Program Pendidikan Menengah 4. Program Pendidikan Non Formal	Disdikbud

No.	Prioritas dan Fokus Pembangunan	Kinerja Pembangunan Daerah		Program Prioritas Pembangunan	SKPD Penanggung Jawab
		Indikator	Target Capaian		
	pendidikan SD/SMP Negeri, Swasta C. Pelaksanaan Rintisan Wajib Belajar 12 Tahun melalui Beasiswa Siswa Berprestasi SD/SMP, SMA/SMK. Penyelenggaraan Kejar Paket A, B dan C. D. Sekolah unggul setiap jenjang melalui bantuan pengembangan sekolah unggulan SD, SMP. E. Peningkatan mutu pendidik dan tenaga kependidikan melalui bintek peningkatan guru kelas, bintek peningkatan kompetensi guru mapel. F. Pendidikan Anak Usia Dini melalui Bantuan Pembangunan Unit Gedung Baru (UGB)	i. Angka Partisipasi Murni (APM)) SMA/SMK/MA/Paket C*** Murni SMA/SMK/MA/Paket C***	i. 37%		

No.	Prioritas dan Fokus Pembangunan	Kinerja Pembangunan Daerah		Program Prioritas Pembangunan	SKPD Penanggung Jawab
		Indikator	Target Capaian		
	PAUD.				
2.	Prioritas Kesehatan fokus pada : A. Pengadaan, Peningkatan dan Perbaikan Sarana dan Prasarana Puskesmas/Puskesmas Pembantu dan Jaringannya melalui Pembangunan RS Kelas B. B. Pelayanan Kesehatan Penduduk Miskin melalui Pelayanan Kesehatan Masyarakat Miskin (Maskin) Non Jamkesmas (Gulkin). C. Pengembangan pelayanan puskesmas rawat jalan menjadi puskesmas rawat inap D. Pengembangan rumah sakit kelas D melalui Pengadaan Tanah untuk	Pembangunan RS Type B Tahap II j. Pelayanan Kesehatan Masyarakat Miskin (Maskin) Non Jamkesmas (Gulkin) k. Pengembangan pelayanan puskesmas menjadi rawat inap l. Pengembangan Puskesmas pengganti m. Rumah Sakit Tipe D*	a. 1 paket b. 166.816 orang c. 1 puskesmas d. 1 puskesmas e. 1 RS	Program Pengadaan, Peningkatan Sarana dan Prasarana Rumah Sakit/ RS Jiwa/ RS Paru-paru/ RS Mata	a. Dinas Kesehatan b. RSUD Muntilan c. DPU PR

No.	Prioritas dan Fokus Pembangunan	Kinerja Pembangunan Daerah		Program Prioritas Pembangunan	SKPD Penanggung Jawab
		Indikator	Target Capaian		
	Puskesmas Grabag.				
3.	Prioritas Penanggulangan Kemiskinan fokus pada : A. Penyediaan dan perluasan akses pangan melalui Desa mandiri pangan, Lumbung pangan desa, PMTAS. B. Perluasan akses layanan Pendidikan melalui Kegiatan perluasan akses SMP satu atap, Penyelenggaraan Kejar Paket A, B, C. C. Perluasan akses layanan kesehatan melalui Jaminan Kesehatan Daerah (JAMKESDA), Jaminan Persalinan (JAMPERSAL), Penanggulangan kurang energi protein (KEP), Anemia Gizi	a. Penguatan cadangan pangan** b. Cakupan balita gizi buruk mendapat perawatan*** c. Besaran tenaga kerja yang mendapatkan pelatihan berbasis kompetensi** d. Besaran tenaga kerja yang mendapatkan pelatihan kewirausahaan** e. Besaran buruh/pekerja yang menjadi peserta program BPJS** f. Prosentase Rumah layak huni g. Cakupan fasilitasi penyediaan rumah tangga dengan akses air minum dan sanitasi h. Rumah tangga berSanitasi*** i. Persentase luasan	a. 63% b. 100% c. 63,75% d. 73,68% e. 58,92% f. 80% g. 100% h. 83% i. 2,50%	a. Program Peningkatan Ketahanan Pangan Program Perbaikan Gizi Masyarakat b. Program Peningkatan Kualitas dan Produktivitas Tenaga Kerja c. Program Perlindungan dan Pengembangan Lembaga Ketenagakerjaan d. Program Lingkungan Sehat Perumahan e. Program Pembangunan Saluran Drainase/Gorong-gorong	a. Distan dan Pangan b. Dinas Kesehatan c. Disperinnaker d. BAPPEDA dan LITBANGDA e. DPU PR

No.	Prioritas dan Fokus Pembangunan	Kinerja Pembangunan Daerah		Program Prioritas Pembangunan	SKPD Penanggung Jawab
		Indikator	Target Capaian		
	<p>Besi (AGB), GAKY, kurang Vitamin A dan kekurangan zat gizi mikro lainnya.</p> <p>D. Peningkatan kesempatan kerja dan berusaha melalui Pelatihan dan Penempatan tenaga kerja masyarakat.</p> <p>E. Perluasan akses layanan perumahan melalui fasilitasi dan stimulasi pembangunan perumahan masyarakat kurang mampu.</p> <p>F. Pembangunan pedesaan dan Perkotaan melalui Penanganan Lingkungan Permukiman Kumuh.</p> <p>G. Bantuan bagi masyarakat miskin melalui pemberian bantuan sosial.</p>	lingkungan permukiman kumuh			

No.	Prioritas dan Fokus Pembangunan	Kinerja Pembangunan Daerah		Program Prioritas Pembangunan	SKPD Penanggung Jawab
		Indikator	Target Capaian		
4.	Prioritas Pengembangan Pertanian, Pariwisata, dan Industri Kecil dan Menengah fokus pada : A. Peningkatan Ketahanan Pangan dan Kesejahteraan Petani melalui Peningkatan Pemasaran Hasil Produksi Pertanian/Perkebunan dan Peningkatan Kesejahteraan Petani B. Pengembangan Sentra Benih Ikan melalui Pembangunan/ Rehabilitasi Sarana dan Prasarana Perikanan C. Revitalisasi Pasar Tradisional milik Pemda meliputi Revitalisasi Pasar Muntilan, Kaliangkrik. D. Pengembangan pasar bersama IKM. E. Pengembangan Destinasi Pariwisata.	a. Jumlah kerjasama pemasaran (kemitraan) yang terjalin* b. Nilai Tukar Petani* c. Jumlah produksi perikanan benih d. Persentase jumlah pasar dengan kategori baik* e. Obyek Wisata yang dikembangkan*	a. 5 MOU b. 106.46 point c. 1. 750.000 ekor d. 75% e. 1 obyek	a. Program Peningkatan Pemasaran Hasil Produksi Pertanian/ Perkebunan b. Program Peningkatan Kesejahteraan Petani c. Program Pengembangan Budidaya Perikanan d. Program Peningkatan Sarana Perdagangan e. Program Pengembangan Destinasi Pariwisata	a. Distan dan Pangan b. Dispeterikan c. Disdagkop UMKM d. Disdikbud

No.	Prioritas dan Fokus Pembangunan	Kinerja Pembangunan Daerah		Program Prioritas Pembangunan	SKPD Penanggung Jawab
		Indikator	Target Capaian		
5.	<p>Prioritas Sarana dan Prasarana (Infrastruktur) Publik fokus pada :</p> <p>A. Peningkatan kualitas dan kuantitas Jalan, Jembatan, dan irigasi.</p> <p>B. Peningkatan kualitas dan kuantitas irigasi melalui Pengelolaan Aset Irigasi (PAI).</p> <p>C. Pemenuhan akses air bersih melalui Pembangunan Sistem Penyediaan Air Minum (SPAM) perkotaan/pedesaan.</p> <p>D. Pembangunan gedung-gedung pemerintah.</p> <p>E. Advokasi dan fasilitasi pembangunan Jalur Pengurai Kawasan Artos.</p> <p>F. Advokasi dan fasilitasi pembangunan dan penataan Pertigaan Cangkuk (Flyover).</p> <p>G. Advokasi dan fasilitasi pembangunan jalan, jembatan, sabo dam, dan fasilitas lainnya yang terdampak bencana alam.</p>	<p>a. peningkatan jalan kabupaten dalam kondisi baik</p> <p>b. Peningkatan Jembatan Kabupaten</p> <p>c. Jalur Pengurai Kawasan Artos.</p> <p>d. Penataan Pertigaan Cangkuk (Flyover)</p> <p>e. Pembangunan pasar</p>	<p>a. 69,73%</p> <p>b. 8 lokasi</p> <p>c. 1 lokasi</p> <p>d. 1 lokasi</p> <p>e. 1 lokasi</p>	<p>a. Program Pembangunan Jalan dan Jembatan</p> <p>b. Program Peningkatan Sarana Perdagangan</p>	<p>a. DPU PR</p> <p>b. Disdagkop UMKM</p>

No.	Prioritas dan Fokus Pembangunan	Kinerja Pembangunan Daerah		Program Prioritas Pembangunan	SKPD Penanggung Jawab
		Indikator	Target Capaian		
6.	Prioritas Lingkungan Hidup fokus pada : A. Perlindungan dan Konservasi Sumber Daya Alam melalui Penyelamatan dan Pengendalian Kawasan Mata Air. B. Pencapaian Adipura Kota Muntilan. C. Pengelolaan sampah melalui Pembangunan TPS 3R	a. Cakupan penghijauan wilayah rawan longsor dan Sumber Mata Air*** b. Naiknya nilai Adipura***	a. 5% b. Sertifikat Adipura	a. Program Perlindungan dan Konservasi Sumber Daya Alam b. Program Pengendalian Pencemaran dan Perusakan Lingkungan Hidup	DLH
7.	Prioritas Reformasi Birokrasi dan Tata Kelola Pemerintahan fokus pada : A. Terlaksananya Merit Sistem dalam Pengisian Jabatan melalui Peningkatan Manajemen Kepegawaian. B. Terwujudnya SDM Aparatur yang kompeten melalui Peningkatan Kapasitas SDM Aparatur. C. Meningkatnya	a. Persentase jabatan struktural dan fungsional b. Tercapainya Opini WTP c. Peningkatan PAD d. Pemantauan Rencana Aksi Daerah-Pencegahan Pemberantasan Korupsi (RAD-PPK)	a. 100% b. WTP c. 12% d. 300 orbik	a. Program Peningkatan dan Pengembangan b. Pengelolaan dan Keuangan Daerah c. Peningkatan sistem pengawasan internal dan pengendalian pelaksanaan kebijakan kepala daerah	a. BKPPD b. BPPKAD

No.	Prioritas dan Fokus Pembangunan	Kinerja Pembangunan Daerah		Program Prioritas Pembangunan	SKPD Penanggung Jawab
		Indikator	Target Capaian		
	<p>penyelenggaraan pemerintahan yang bersih dan bebas KKN melalui Peningkatan sistem pengawasan internal dan pengendalian pelaksanaan kebijakan kepala daerah.</p> <p>D. Penyusunan Rencana Detail Tata Ruang (RDTR).</p>				
8.	<p>Prioritas Keamanan, Ketertiban dan Siaga Bencana fokus pada :</p> <p>A. Fasilitas Desa bersaudara (sister village)</p> <p>B. Pengembangan Desa Tangguh Bencana</p> <p>C. Pembangunan Tempat Evakuasi Akhir (TEA)</p> <p>D. Peningkatan kualitas Jalur evakuasi.</p>	<p>a. Jumlah Desa bersaudara (pasang)</p> <p>b. Jumlah desa Tangguh Bencana (desa)</p> <p>c. Jumlah TEA</p>	<p>a. 3 desa</p> <p>b. 5 desa</p> <p>c. 4 unit</p>	<p>a. Pencegahan dini dan penanggulangan korban bencana alam</p> <p>b. Program Pencegahan Dini dan Penanggulangan Korban Bencana</p>	BPBD

4.3. Indikator Kinerja Pembangunan Daerah

Indikator Pembangunan Daerah yang disusun menurut urusan dirumuskan secara sistematis dan dituangkan dalam matriks yang digunakan sebagai acuan dan dasar dalam perencanaan, pelaksanaan, monitoring dan evaluasi kinerja pembangunan daerah. Selengkapnya, matriks indikator tersebut tersebut disajikan dalam Tabel 4.3.

Tabel 4.3
Matriks Indikator Kinerja Pembangunan Daerah
Kabupaten Magelang Tahun 2018

No	Aspek/Urusan/Indikator		Satuan	Kondisi Awal RPJMD 2013	Tahun 2018	Kondisi Kinerja pada Akhir Periode RPJMD
	MISI I : Mewujudkan Peningkatan Kualitas Sumber Daya Manusia dan Kehidupan Beragama					
	Tujuan : Terwujudnya Kualitas Sumber Daya Manusia dan Kehidupan Beragama yang Semakin Meningkat					
	ASPEK KESEJAHTERAAN MASYARAKAT					
1	Angka Usia Harapan Hidup	Angka perkiraan lama hidup rata-rata penduduk dengan asumsi tidak ada perubahan pola mortalitas menurut umur	Tahun	70,23	70,50	70,56
2	Indeks Gini	$G = 1 - \sum_{i=1}^k P_i (Q_i + Q_{i-1})$ dimana: Pi : persentase rumahtangga atau penduduk pada kelas ke-i Qi : persentase kumulatif total pendapatan atau pengeluaran sampai kelas ke-i	Indeks	0,325	0,300	0,295
3	Indeks Williamson (Indeks Ketimpangan Regional)	$IW = \frac{\sqrt{(X_i - Y)^2 \ln n}}{Y}$ Dimana: Untuk kabupaten/kota: Yi = PDRB perkapita di kecamatan I Y = PDRB perkapita rata-rata kab/kota Fi = jumlah penduduk di kecamatan i n = jumlah penduduk di kab/kota Untuk provinsi Yi = PDRB perkapita di kab/kota i Y = PDRB perkapita rata-rata provinsi fi = jumlah penduduk di kab/kota i n = jumlah penduduk di provinsi	Indeks	0,4105	0,4056	0,4046
4	Persentase penduduk miskin		Persen	13,97	9,00	8,00

No	Aspek/Urusan/Indikator		Satuan	Kondisi Awal RPJMD 2013	Tahun 2018	Kondisi Kinerja pada Akhir Periode RPJMD
5	IPM		Indeks	73,14 (2012)	75,54	75,94
	MISI II: Membangun Perekonomian Daerah Berbasis Potensi Lokal yang Berdaya Saing					
	Tujuan: Terwujudnya Peningkatan Perekonomian Daerah yang Berdaya Saing dan Berbasis pada Potensi Lokal Daerah					
	ASPEK KESEJAHTERAAN MASYARAKAT					
6	Pertumbuhan PDRB	$\frac{PDRB_{(t+1)} - PDRB_{(t)}}{PDRB_{(t)}} \times 100\%$ <p>Dimana: t+1 = tahun pengamatan PDRB t = tahun pengamatan PDRB sebelumnya</p>	Persen	5,6	6,40 – 7,1	6,4 – 7,1
7	PDRB per kapita	$\frac{PDRB}{\text{Penduduk Pertengahan tahun}}$	Juta Rp.	8,85	13,75	15,06
8	Laju inflansi	$\frac{Inf_{(n+1)} - Inf_{(n)}}{Inf_{(n)}} \times 100\%$ <p>Dimana: Inf_n = nilai inflansi pd tahun n Inf_(n+1) = nilai pada 1 th berikutnya n = tahun</p>	Persen	8,49	4±1	4±1
9	Rasio penduduk yang bekerja	$\frac{\text{Penduduk yang bekerja}}{\text{Angkatan kerja}}$	-	95,42	97,57	97,97
10	Pengeluaran konsumsi rumah tangga	$\frac{\text{Total Pengeluaran RT}}{\text{Jumlah RT}}$	Rp.(juta)	23,24	35,30	38,38
11	Pengeluaran konsumsi non pangan perkapita	$\frac{\text{Total Pengeluaran RT Non Pangan}}{\text{Total Pengeluaran}} \times 100$	Persen	34,27	36,56	37,03
12	Nilai tukar petani		-	106,13	106,85	106,99
	MISI III: Meningkatkan Pembangunan Prasarana dan Sarana Daerah					
	Tujuan : Meningkatnya Kualitas dan Kuantitas Sarana dan Prasarana Daerah					
	ASPEK DAYA SAING					
13	Rasio Panjang Jalan Per Jumlah Kendaraan	$\frac{\text{Panjang Jalan}}{\text{Jumlah Kendaraan}}$	-	0,0030	0,0019	0,0017

No	Aspek/Urusan/Indikator	Satuan	Kondisi Awal RPJMD 2013	Tahun 2018	Kondisi Kinerja pada Akhir Periode RPJMD	
	MISI IV: Memanfaatkan dan Mengelola Sumber Daya Alam Berbasis Kelestarian Lingkungan Hidup					
	Tujuan : Terwujudnya Pengelolaan dan Pemanfaatan Sumber Daya Alam yang Maksimal dengan Berbasis Kelestarian Lingkungan					
	ASPEK DAYA SAING					
14	Persentase Rumah Tangga (RT) yang Menggunakan Air Bersih	$\frac{\text{Jumlah RT menggunakan air bersih}}{\text{Jumlah RT}} \times 100$	persen	66,12	76,60	76,80
15	Luas Wilayah Industri	$\frac{\text{Jumlah luas wilayah industri}}{\text{Jumlah luas seluruh wilayah budidaya}} \times 100$	Persen	0,37	0,37	0,37
	MISI V: Meningkatkan Kualitas Penyelenggaraan Tata Kelola Pemerintahan yang Baik dan Demokratis					
	Tujuan : Meningkatnya Manajemen Sistem Pemerintahan Daerah yang Baik, Modern dan Demokratis					
	ASPEK DAYA SAING					
16	Lama Proses Perijinan (Hari)	Rata-rata lama proses perijinan (dalam hari)	Hari	9	9	9
17	Opini BPK ‘WTP’		-	WDP	WTP	WTP
18	Nilai AKIP		-	CC (50,61)	B	B
	MISI VI: Meningkatkan Keamanan dan Ketentraman Masyarakat					
	Tujuan : Meningkatnya Kondusifitas dan Keamanan Masyarakat serta Kesadaran dan Kepatuhan Hukum					
	ASPEK KESEJAHTERAAN MASYARAKAT					
19	Angka kriminalitas	$\frac{\text{Jlh tindak kriminal yg terjadi selama 1 tahun}}{\text{Jlh penduduk seluruhnya}} \times 10.000$	indek	2,91	1,82	1,45
	ASPEK PELAYANAN UMUM					
	Layanan Urusan Wajib					
	MISI I : Mewujudkan Peningkatan Kualitas Sumber Daya Manusia dan Kehidupan Beragama					
	Tujuan: Terwujudnya Kualitas Sumber Daya Manusia dan Kehidupan Beragama yang Semakin Meningkat					
	Sasaran:					
	1. Meningkatnya Mutu Pelayanan, Akses, dan Pemerataan Layanan Kesehatan					
	Urusan : Kesehatan					
20	Kasus Kematian Ibu Melahirkan	Jumlah kematian ibu melahirkan	kasus	11	11	11

No	Aspek/Urusan/Indikator		Satuan	Kondisi Awal RPJMD 2013	Tahun 2018	Kondisi Kinerja pada Akhir Periode RPJMD
21	Angka Kematian Bayi (AKB)	Jumlah kematian bayi	kasus	7,27	6,50	6,50
22	Persentase Balita Gizi Buruk	$\frac{\text{Jumlah balita gizi buruk}}{\text{Jumlah balita}} \times 100$	Persen	0,17	0,15	0,15
23	Angka Kematian Balita Per 1000 Kelahiran Hidup	$\frac{\text{Jumlah kematian balita}}{\text{Jumlah bayi lahir hidup}} \times 1000 \text{ KH}$	Permil	8,11	8,00	8,00
24	Cakupan Penemuan Dan Penanganan Penderita Penyakit DBD	$\frac{\text{Jlh penderita DBD yg ditangani sesuai SOP disatu wil kerja selama 1 th}}{\text{Jlh seluruh balita gizi buruk yg ditemukan disatu wil dlm kurun waktu yg sama}}$	-	100	100	100
25	Cakupan Desa/Kelurahan Universal Child Immunization (UCI)	$\frac{\text{Jumlah Desa/Kelurahan UCI}}{\text{Jumlah seluruh Desa/Kelurahan}} \times 100\%$	Persen	100	100	100
26	Cakupan Balita Gizi Buruk Mendapat Perawatan	$\frac{\text{jlh balita gizi buruk mendapat perawatan di sarana pelay kesehatan di wil kerja pada kurun waktu tertentu}}{\text{Jlh seluruh balita gizi buruk yang ditemukan di wilayah kerja dalam waktu yang sama}}$	-	100	100	100
27	Cakupan Penemuan Dan Penanganan Penderita Penyakit TBC BTA	$\frac{\text{Jlh penderita TBC BTA (+) ditemukan dan diobati disatu wil kerja selama 1 th}}{\text{Jlh penderita TBC BTA (+) disatu wil dlm kurun waktu yg sama}}$	-	89,01	90,00	90,00
28	Cakupan Pelayanan Kesehatan Rujukan Pasien Masyarakat Miskin	$\frac{\text{Jlh kunjungan pasien miskin di sarana kesehatan strata 1}}{\text{Jlh seluruh pasien miskin di kabupaten}}$	-	62,77	100	100
29	Cakupan Kunjungan Bayi	$\frac{\text{jlh kunjungan bayi memperoleh pely kesehatan sesuai standar di wil kerja pada kurun waktu tertentu}}{\text{Jlh seluruh bayi lahir hidup di satu wilayah kerja dalam waktu yang sama}}$	-	96,50	95,00	95,00
2. Terwujudnya Pertumbuhan Penduduk yang Seimbang dan Terkontrol						
Urusan : Keluarga Berencana dan Keluarga Sejahtera						
30	Rata-Rata Jumlah Anak Per Keluarga	$\frac{\text{Jumlah Anak}}{\text{Jumlah Keluarga}}$	-	1.75	1,60	1,57
31	Rasio Akseptor KB	$\frac{\text{Jumlah Akseptor KB}}{\text{Jumlah pasangan usia subur}} \times 100\%$	Persen	75,20	81,45	81,50
32	Cakupan Peserta KB Aktif (%)	$\frac{\text{Jumlah peserta program KB Aktif}}{\text{Jumlah pasangan usia subur}} \times 100\%$	Persen	80,59	80,84	80,89
33	Keluarga Pra Sejahtera(%)	$\frac{\text{Jlh Keluarga pra sejahtera}}{\text{Jlh keluarga}} \times 100\%$	Persen	22,6	21,28	20,18
34	Keluarga Sejahtera I (%)	$\frac{\text{Jlh Keluarga sejahtera I}}{\text{Jlh keluarga}} \times 100\%$	Persen	17,38	14,88	14,38

No	Aspek/Urusan/Indikator	Satuan	Kondisi Awal RPJMD 2013	Tahun 2018	Kondisi Kinerja pada Akhir Periode RPJMD	
	3. Kualitas Pembangunan Manusia yang Semakin Meningkat, dengan Pemerataan Pendidikan yang Layak, Mutu Pendidikan dan Akses Terhadap Pendidikan					
	Urusan : Pendidikan					
35	APK PAUD	$APK_h^t = \frac{E_h^t}{P_{h,a}^t} \times 100$ <p>Dimana, h = jenjang pendidikan a = kelompok usia t = tahun E_h^t = adalah jumlah penduduk yang pada tahun t dari berbagai usia sedang sekolah pada jenjang pendidikan h $P_{h,a}^t$ = adalah jumlah penduduk yang pada tahun t berada pada kelompok usia yaitu kelompok usia yang berkaitan dengan jenjang pendidikan h</p>	persen	53,63	54,39	54,54
36	Angka melek huruf	$LIT_{15+}^t = \frac{L_{15+}^t}{P_{15+}^t} \times 100$ <p>dimana: LIT_{15+}^t = angka melek huruf (penduduk usia 15 tahun ke atas) pada tahun t L_{15+}^t = Jumlah penduduk (usia diatas 15 tahun) yang bisa menulis pada tahun t P_{15+}^t = Jumlah penduduk usia 15 tahun ke atas</p>	persen	93,35	93,85	93,95
37	Angka rata-rata lama sekolah	Kombinasi antara partisipasi sekolah, jenjang pendidikan yang sedang dijalani, kelas yang diduduki, dan pendidikan yang ditamatkan	Tahun	7,55 (2012)	9,00	10,00
38 39 40	Angka Partisipasi Murni :	$APM_h^t = \frac{E_{h,a}^t}{P_{h,a}^t} \times 100$ <p>dimana: h = jenjang pendidikan a = kelompok usia t = tahun $E_{h,a}^t$ = jumlah siswa/penduduk kelompok usia a yang bersekolah di</p>	persen			
	Angka Partisipasi Murni (APM) SD/MI/Paket A			93,69	96,79	97,09
	Angka Partisipasi Murni (APM) SMP/MTs/Paket B			76,60	81,96	82,65
	Angka Partisipasi Murni (APM))			49,56	64,06	66,56

No	Aspek/Urusan/Indikator	Satuan	Kondisi Awal RPJMD 2013	Tahun 2018	Kondisi Kinerja pada Akhir Periode RPJMD
	SMA/SMK/MA/Paket C	tingkat pendidikan h pada tahun t $\frac{P_{h,a}^t}{P_{h,a}^t} = \text{jumlah penduduk kelompok usia a}$			
41	Angka partisipasi kasar	Persen			
	a. Angka Partisipasi Kasar SD/MI/Paket A		102,74	101,94	101,84
42	b. Angka Partisipasi Kasar SMP/MTs/Paket B		94,56	97,06	97,56
43	c. Angka Partisipasi Kasar SMA/SMK/MA/Paket C		65,10	75,10	80,00
44	Angka Putus Sekolah: SD/MI	$\frac{\text{Jlh capaian kinerja APS pada setiap jenjang sekabupaten}}{\text{Jlh seluruh APS setiap jenjang sekabupaten}} \times 100\%$	0,17	0,14	0,14
45	Angka Putus Sekolah SMP/MTs		0,69	0,59	0,57
46	Angka Putus Sekolah SMA/SMK/MA		0,96	0,81	0,81
47	Angka Kelulusan (AL) SD/MI	persen	99,56	99,98	99,98
48	Angka Kelulusan (AL) SMP/MTs		99,81	99,99	99,99
49	Angka Kelulusan (AL) SMA/SMK/MA		96,02	99,98	99,98
	Rerata Nilai UN :				
50	Rerata Nilai UN SD/MI	Nilai	7,62	7,72	7,75
51	Rerata Nilai UN SMP/MTs	Nilai	6,39	6,48	6,49
	Rerata Nilai UN SMA/MA/SMK	Nilai	7,07	7,16	7,18
52	Guru yang memenuhi kualifikasi S1/D-IV	Persen	80,00	86,00	88,00

No	Aspek/Urusan/Indikator		Satuan	Kondisi Awal RPJMD 2013	Tahun 2018	Kondisi Kinerja pada Akhir Periode RPJMD
	Angka Melanjutkan :					
53	Angka melanjutkan (AM) SD/MI ke SMP/MTs	$\frac{\text{Jlh siswa baru Tk I pd jenjang SMP/MTS}}{\text{Jlh lulusan pd jenjang SD/MI tahun ajaran sebelumnya}} \times 100\%$	Persen	88,62	89,62	89,62
54	Angka melanjutkan (AM) SMP/MTs ke SMU/SMK/MA	$\frac{\text{Jlh siswa baru Tk I pd jenjang SMA/SMK/MA}}{\text{Jlh lulusan pd jenjang SMP/MTS tahun ajaran sebelumnya}} \times 100\%$	Persen	66,61	70,70	71,55
55	Persentase ruang kelas sesuai SNP SD/SDLB/MI	$\frac{\text{Jlh ruang kelas SD/SDLB/MI sesuai SNP}}{\text{Jlh seluruh ruang kelas SD/SDLB/MI}} \times 100\%$	Persen	58,70	84,68	86,74
56	Persentase ruang kelas sesuai SNP SMP/MTS	$\frac{\text{Jlh ruang kelas SMP/MTS sesuai SNP}}{\text{Jlh seluruh ruang kelas SMP/MTS}} \times 100\%$	Persen	71,43	90,00	91,43
4. Terwujudnya Pengembangan Pemuda yang Berkarakter serta Berkesempatan Berolah Raga						
Urusan : Kepemudaan dan Olah Raga						
57	Jumlah Organisasi Pemuda	Jumlah orgaisasi pemuda	-	21	26	27
58	Jumlah Organisasi Olah Raga	Jumlah organisasi olah raga	-	28	35	36
59	Jumlah Kegiatan Kepemudaan	Jumlah kegiatan kepemudaan	-	17	18	19
60	Jumlah Kegiatan Olah Raga	Jumlah kegiatan olah raga	-	23	24	24
61	Lapangan Olah Raga	$\frac{\text{Jlh lapangan olah raga di Kabupaten}}{\text{jumlah penduduk}} \times 1000$	permil	0,21	1,50	2,00
5. Meningkatnya Penguasaan Iptek, dan Daya Saing Masyarakat Melalui Peningkatan Budaya Baca						
Urusan : Perpustakaan						
62	Jumlah Perpustakaan	Jumlah perpustakaan	Unit	698	794	815
63	Jumlah Pengunjung Perpustakaan Per Tahun	Jumlah pengunjung perpustakaan pada tahun n	orang	40.259	44.447	45.335
64	Rasio Koleksi Buku yang Tersedia di Perpustakaan Daerah	$\frac{\text{Jlh koleksi buku yang tersedia di perpustakaan daerah}}{\text{Jlh judul buku yang tersedia di perpusatakaan daerah}}$		1,96	2,20	2,24

No	Aspek/Urusan/Indikator	Satuan	Kondisi Awal RPJMD 2013	Tahun 2018	Kondisi Kinerja pada Akhir Periode RPJMD	
	6. Meningkatnya Pemberdayaan dan Peran Perempuan dalam Pembangunan					
	Urusan : Pemberdayaan Perempuan dan Perlindungan Anak					
65	Persentase Partisipasi Perempuan di Lembaga Pemerintah	$\frac{\text{Pekerja perempuan di lembaga pemerintahan}}{\text{Jlh pekerja perempuan}} \times 100$	Persen	2,44	2,54	2,56
66	Rasio KDRT	$\frac{\text{Jlh KDRT}}{\text{Jlh rumah tangga}} \times 100$	Persen	0,03	0,025	0,024
67	Penyelesaian Pengaduan Perlindungan Perempuan dan Anak dari Tindakan Kekerasan	$\frac{\text{Jlh pengaduan perlindungan perempuan dan anak yang terselesaikan}}{\text{Jlh pengaduan perlindungan perempuan dan anak}} \times 100$	Persen	100	100	100
	7. Berkurangnya Kualitas dan Kuantitas Penyandang Masalah Kesejahteraan Sosial dan Berkurangnya Jumlah Penduduk Miskin					
	Urusan : Sosial					
68	Sarana Sosial Seperti Panti Asuhan, Panti Jompo dan Panti Rehabilitasi	Menunjukan jumlah sarana sosial seperti panti asuhan, panti jompo, panti rehabilitasi, rumah singgah dll yang terdapat di suatu daerah	Unit	33	34	34
69	PMKS yang Memperoleh Bantuan Sosial	$\frac{\text{Jlh PMKS yg diberikan bantuan}}{\text{Jlh PMKS yg seharusnya menerima bantuan}} \times 100\%$	Persen	13,70	18,5	20,00
	8. Terwujudnya Karakter Masyarakat yang Berbudaya, Beragama serta Bermoral Berdasarkan Nilai-Nilai Pancasila					
	Urusan : Kebudayaan					
70	Penyelenggaraan Festival Seni dan Budaya	Jumlah penyelenggaraan festival seni dan budaya	-	36	38	38
71	Sarana Penyelenggaraan Seni dan Budaya	Jumlah sarana penyelenggaraan seni dan budaya	Unit	18	18	18
72	Benda, Situs dan Kawasan Cagar Budaya yang Dilestarikan	$\frac{\text{Jlh benda, situs dan kawasan cagar budaya yg dilestarikan}}{\text{Total benda, situs kawasan yang dimiliki daerah}} \times 100\%$	persen	66,45	66,95	70,00
	9. Terwujudnya Masyarakat yang Sejahtera Mandiri dan Berperan Serta dalam Pembangunan					
	Urusan : Pemberdayaan Masyarakat dan Desa					
73	Cakupan Pembinaan Lembaga	$\frac{\text{Jumlah Kelompok Binaan LPM}}{\text{Jumlah LPM}}$	persen	16.94	17,00	19,00

No	Aspek/Urusan/Indikator		Satuan	Kondisi Awal RPJMD 2013	Tahun 2018	Kondisi Kinerja pada Akhir Periode RPJMD
	Pemberdayaan Masyarakat (LPM)					
74	Cakupan Kelompok Binaan PKK	$\frac{\text{Jumlah Kelompok Binaan PKK}}{\text{Jumlah PKK}}$	persen	5,65	33,87	39,52
75	Jumlah LSM	Jumlah LSM yang aktif	-	4	6	6
MISI II: Membangun Perekonomian Daerah Berbasis Potensi Lokal yang Berdaya Saing						
Tujuan: Terwujudnya Peningkatan Perekonomian Daerah yang Berdaya Saing dan Berbasis pada Potensi Lokal Daerah						
Sasaran:						
1. Meningkatnya Tingkat Kesejahteraan dan Partisipasi Angkatan Kerja						
Urusan: Ketenagakerjaan						
76	Angka Partisipasi Angkatan Kerja	$\frac{\text{Angkatan kerja 15 th ke atas}}{\text{Jlh penduduk usia 15 th ke atas}} \times 100$	Persen	74,70	75,65	76,65
77	Angka Sengketa Pengusaha-Pekerja Per Tahun	$\frac{\text{Jlh sengketa pengusaha pekerja}}{\text{Jumlah perusahaan}} \times 100$	Persen	0,77	1,28	1,28
78	Pencari Kerja yang Ditempatkan	$\frac{\text{Jlh pencari kerja yg ditempatkan}}{\text{Jlh pencari kerja yg mendaftar}} \times 100\%$	Persen	7,25	48,32	54,27
79	Tingkat Pengangguran Terbuka	$\frac{\text{Jlh penganggur terbuka usia angkatan kerja}}{\text{Jlh penduduk angkatan kerja}} \times 100\%$	Persen	4,58	3,10	3,02
80	Keselamatan dan Perlindungan	$\frac{\text{Jlh perusahaan yg menerapkan K3 pd tahun n}}{\text{Jlh perusahaan di wilayah Kabupaten pada tahun n}} \times 100\%$	Persen	65,00	77,00	79,00
81	Penyelesaian Perselisihan Buruh dan Pengusaha Terhadap Kebijakan Pemerintah Daerah	$\frac{\text{Jlh penyelesaian perselisihan buruh dan pengusaha dg kebijakan pemda pd th n}}{\text{Jlh kejadian perselisihan buruh dan pengusaha dg kebijakan pemda}} \times 100\%$	Persen	100	100	100
2. Membaiknya Struktur Perekonomian yang Kokoh Berlandaskan Keunggulan Kompetitif Sektor Basis Eknomi Lokal						
Urusan : Koperasi Usaha Kecil dan Menengah						
82	Persentase Koperasi Aktif	$\frac{\text{Jumlah koperasi aktif}}{\text{Jlh seluruh koperasi}} \times 100\%$	Persen	74,78	77,95	78,18
83	Jumlah UKM non BPR/LKM UKM	Jumlah UKM aktif non BPR/LKM UKM	-	106.403	106.387	106.384
84	Jumlah BPR/LKM	Jumlah BPR/LKM aktif	-	363	379	382

No	Aspek/Urusan/Indikator		Satuan	Kondisi Awal RPJMD 2013	Tahun 2018	Kondisi Kinerja pada Akhir Periode RPJMD
85	Usaha Mikro dan Kecil	$\frac{\text{Jlh usaha mikro dan kecil}}{\text{Jumlah seluruh UMKM}} \times 100\%$	Persen	0,39	0,37	0,38
	3. Meningkatnya Perekonomian Daerah Melalui Tingkat Investasi di Daerah					
	Urusan: Penanaman Modal					
86	Jumlah Investor Berskala Nasional (PMDN/PMA)	Jumlah investor berskala nasional (PMDN/PMA)	-	687	1.085	1.164
87	Jumlah Nilai Investasi Berskala Nasional (PMDN/PMA)	Jumlah nilai investasi berskala nasional (PMDN/PMA)	Juta rupiah	1.348.528	665.163	724.647
88	Rasio Daya Serap Tenaga Kerja	$\frac{\text{Jlh tenaga kerja bekerja pada perusahaan PMA/PMDN}}{\text{Jlh seluruh PMA/ PMDN}} -$		13,19	28,19	31,19
89	Kenaikan / Penurunan Nilai Realisasi PMDN (Milyar Rupiah)	Realiasi PMDN Th Evaluasi – Realiasi PMD th sebelum evaluasi	Milyar rupiah	69	164	359
	4. Makin Baiknya Ketersediaan Kebutuhan Pokok Menuju Swasembada Pangan yang Disertai Dengan Tersedianya Instrumen Jaminan Pangan pada Tingkat Masyarakat					
	Urusan: Ketahanan Pangan					
90	Ketersediaan Pangan Utama Beras	$\frac{\text{Rata – rata Jlh ketersediaan pangan utama per tahun (kg)}}{\text{Jumlah penduduk}} \times 100\%$	Persen	187,96	188,06	188,1
91	Skor Pola Pangan Harapan (PPH) Daerah		-	83,70	93,1	93,1
	5. Menguatnya Kontribusi Pertanian Dalam Peningkatan Kesejahteraan Masyarakat.					
	Urusan: Pertanian					
92	Produktivitas Padi Atau Bahan Pangan Utama Lokal Lainnya Per Hektar : Produktivitas Padi	$\frac{\text{Produksi tanaman padi/bahan pangan utama lokal lainnya}}{\text{luas areal tanaman padi/bahan pangan utama lokal lainnya}}$	Kw/ha	59,89	60,09	60,10
93	Produksi Padi	Jumlah produksi padi	Ton/Th	354.966	355.617	355.676
94	Produktivitas Jagung	$\frac{\text{Produksi tanaman jagung}}{\text{luas areal tanaman jagung}}$ $\frac{\text{pangan utama lokal lainnya}}{\text{pangan utama lokal lainnya}}$	Kw/ha	59,18	59,28	59,30

No	Aspek/Urusan/Indikator		Satuan	Kondisi Awal RPJMD 2013	Tahun 2018	Kondisi Kinerja pada Akhir Periode RPJMD
95	Produksi Jagung	Jumlah produksi jagung	Ton/Th	74.187	74.307	74.337
96	Kontribusi Sektor Pertanian/Perkebunan Terhadap PDRB	$\frac{\text{Jlh kontribusi PDRB dr sektor pertanian/perkebunan}}{\text{Jumlah PDRB}}$	Persen	25,19	20,89	20,03
97	Kontribusi Sub Sektor Pertanian (Tanaman Pangan) Terhadap PDRB ADHB (%)	$\frac{\text{Jlh kontribusi PDRB dr sektor pertanian (tanaman pangan)}}{\text{Jumlah PDRB sektor pertanian/perkebunan}} \times 100\%$	Persen	74,14	72,22	71,84
99	Kontribusi Sub Sektor Perkebunan Terhadap PDRB/ADHB	$\frac{\text{Jlh kontribusi PDRB dr sektor perkebunan (tanaman keras)}}{\text{Jumlah PDRB sektor pertanian/perkebunan}} \times 100\%$	Persen	6,91	7,60	7,73
99	Kontribusi Sub Sektor Peternakan Terhadap PDRB	$\frac{\text{Jlh kontribusi PDRB dr sektor peternakan}}{\text{Jumlah PDRB sektor pertanian/perkebunan}} \times 100\%$	Persen	11,74	12,86	13,09
100	Cakupan Bina Kelompok Petani	$\frac{\text{Jlh kelompok petani yg mendapatkan bantuan pmda pada tahun n}}{\text{Jumlah kelompok tani}} \times 100\%$	Persen	1,8	2,5	14,9
101	Produksi Hewan ternak	Jumlah produksi hewan ternak (daging)	Kg			
	- Sapi potong			1.653.553	1.825.656	1.862.169
102	- Kerbau		Kg	480	530	541
103	- Kambing		Kg	704.397	777.711	793.265
104	- Domba		Kg	990.644	1.093.751	1.115.626
105	Produksi Hewan Unggas	Jumlah produksi hewan unggas	ton			
	- Ayam Pedaging			8.841,6	9.761,9	9.957,1
	- Ayam Ras Petelur			905,36	999,59	1.019,5
	- Ayam Buras			1.101,07	1.215,67	1.239,98
	- Itik			83,563	92,260	94,106
109	- Sapi Perah	Jumlah produksi susu	liter	662.567	731.528	746.158
110 111 112	Angka Konsumsi Protein Hewani (Gr/Kap/Hari)		Gr/kap/hr			
	a. daging			5,35	5,95	6,20
	b. telur			3,61	4,35	4,65
	c. susu			0,03	0,08	0,11

No	Aspek/Urusan/Indikator		Satuan	Kondisi Awal RPJMD 2013	Tahun 2018	Kondisi Kinerja pada Akhir Periode RPJMD
	6. Menguatnya Struktur Ekonomi Masyarakat Melalui Tingkat Produksi Perikanan					
	Urusan: Kelautan dan Perikanan					
113	Produksi Perikanan (Benih)	Jumlah produksi benih ikan	Juta ekor	1.015	1.750	2.000
114	Produksi Perikanan Budidaya	Jumlah produksi ikan budidaya	Ton	13.246	16.800	18.000
115	Produksi Perikanan Tangkap (ton)	Jumlah produksi ikan tangkap	Ton	208,25	253,43	263,57
116	Konsumsi Ikan		Kg/kap / tahun	14,30	15,30	15,75
117	Kontribusi Sub Sektor Perikanan Terhadap PDRB Sektor Pertanian (%)	$\frac{\text{Jlh kontribusi PDRB dr sektor perikanan}}{\text{Jumlah PDRB sektor pertanian/perkebunan}} \times 100\%$	Persen	2,29	2,62	2,68
	7. Meningkatnya Sarana dan Prasarana Perdagangan					
	Urusan: Perdagangan					
118	Kontribusi Sektor Perdagangan Terhadap PDRB (%)	$\frac{\text{Jlh kontribusi PDRB dr sektor perdagangan/komoditi}}{\text{Jumlah PDRB}} \times 100\%$	Persen	10,16	10,01	9,98
119	Ekspor Bersih Perdagangan (Juta US\$)	Nilai ekspor bersih = nilai ekspor – nilai impor	Juta US\$	88	88,8	89
120	Cakupan Bina Kelompok Pedagang/Usaha Informal (%)	$\frac{\text{Jlh kelompok pedagang/usaha informal yg mendapatkan bantuan binaan pemda tahun n}}{\text{Jlh kelompok pedagang/usaha informal}} \times 100\%$	Persen	2,46	1,79	13,55
	8. Makin Optimalnya Pemanfaatan Aset dan Produk Daerah yang Berdaya Saing Tinggi Sebagai Sumber-Sumber Kekayaan Daerah					
	Urusan: Perindustrian					
121	Cakupan Bina Kelompok Pengrajin	$\frac{\text{Jlh kelompok pengrajin yg mendapatkan bantuan binaan pemda tahun n}}{\text{Jumlah kelompok pengrajin}} \times 100\%$	Persen	2,79	2,81	16,83
122	Kontribusi Sektor Industri Terhadap PDRB (%)	$\frac{\text{Jlh kontribusi PDRB sektor industri}}{\text{Jumlah PDRB}} \times 100\%$	Persen	18,59	18,03	17,95
123	Pertumbuhan Industri.	$\frac{\text{Jlh industri tahun n} - \text{Jlh indusrti tahun (n - 1)}}{\text{Jumlah industri s. d th n}} \times 100\%$	Persen	3,76	3,76	3,76
	9. Makin Optimalnya Pemanfaatan dan Pengembangan Potensi Pariwisata Daerah					
	Urusan: Pariwisata					

No	Aspek/Urusan/Indikator		Satuan	Kondisi Awal RPJMD 2013	Tahun 2018	Kondisi Kinerja pada Akhir Periode RPJMD
124	Kunjungan Wisata: Manca Negara	Jumlah kunjungan wisatwan	Orang	303.036	723.151	860.549
125	Kunjungan Wisata: Nusantara	Jumlah kunjungan wisatwan	Orang	3.606.557	5.963.149	6.594.051
126	Kontribusi Sektor Pariwisata Terhadap PDRB (%)	$\frac{\text{Jlh kontribusi PDRB sektor pariwisata}}{\text{Jumlah PDRB}} \times 100\%$	persen	5.31	6.63	6,89
	MISI III: Meningkatkan Pembangunan Prasarana dan Sarana Daerah					
	Tujuan: Meningkatnya Kualitas dan Kuantitas Sarana dan Prasarana Daerah					
	Sasaran:					
	1. Aksesibilitas Antar Daerah Meningkat dengan Dukungan Infrastruktur Wilayah yang Baik serta Berkembangnya Aktivitas Produksi dan Mampu Membuka Isolasi Daerah serta Membentuk Kawasan-Kawasan Pertumbuhan Baru					
	Urusan: Pekerjaan Umum					
127	Panjang Jalan Kabupaten Dalam Kondisi Baik	$\frac{\text{Panjang jalan kondisi baik}}{\text{Panjang jalan seluruhnya}} \times 100$	persen	67,58	69,49	69,73
128	Luas Jaringan Irigasi	$\frac{\text{Luas Daerah Irigasi}}{\text{Luas lahan budidaya pertanian}} \times 100$	persen	30,57	30,57	30,57
129	Luas Irigasi Kabupaten Dalam Kondisi Baik	$\frac{\text{Luas irigasi kabupaten dalam kondisi baik}}{\text{Luas irigasi kabupaten}} \times 100\%$	Persen	51,90	64,60	67,40
	2. Terpenuhiya Kebutuhan Perumahan Layak dan Lingkungan Sehat, Berkurangnya Permukiman Kumuh, dan Tersedianya Sarana Air Bersih yang Mendukung Kualitas Hidup Masyarakat.					
	Urusan: Perumahan					
130	Rumah Tangga Ber-Sanitasi (%)	$\frac{\text{Jlh RT bersanitasi}}{\text{Jlh seluruh rumah tangga}} \times 100\%$	Persen	70,50	83,00	84,20
131	Lingkungan Pemukiman Kumuh (%)	$\frac{\text{Luas lingkungan pemukiman kumuh}}{\text{Luas wilayah permukiman}} \times 100\%$	Persen	2,59	2,50	2,45
132	Rumah Layak Huni (%)	$\frac{\text{Jlh rumah layak huni}}{\text{Jlh seluruh rumah}} \times 100\%$	Persen	55,94	80,00	85,00
	3. Terpenuhiya Kebutuhan Energi Masyarakat dan Terkelolanya Sumber Daya Alam yang Berbasis Lingkungan					
	Urusan: Energi dan Sumber Daya Mineral					
133	Persentase Pertambangan Berijin	$\frac{\text{luas pertambangan berijin}}{\text{luas pertambangan seluruhnya}} \times 100\%$	Persen	0	40	50

No	Aspek/Urusan/Indikator		Satuan	Kondisi Awal RPJMD 2013	Tahun 2018	Kondisi Kinerja pada Akhir Periode RPJMD
134	Kontribusi Sektor Pertambangan Terhadap PDRB (%)	$\frac{\text{Jlh kontribusi PDRB dr sektor pertambangan}}{\text{Jumlah PDRB}} \times 100\%$	Persen	2,62	2,64	2,64
4. Terpenuhi Sarana dan Prasarana Penunjang Perhubungan						
Urusan: Perhubungan						
135	Jumlah Arus Penumpang Angkutan Umum	Jumlah arus penumpang angkutan umum yang masuk/keluar daerah selama 1(satu) tahun.	orang	3.705.271	3.705.271	3.705.271
136	Jumlah Ijin Trayek	Jumlah ijin trayek yang dikeluarkan	-	1.023	1.057	1.069
137	Rasio Uji Kir Kendaraan	$\frac{\text{Jlh kendaraan yg melaksanakan uji kir}}{\text{Jlh kendaraan wajib uji kir}} \times 100\%$	Persen	93,69	96,3	96,7
138	Jumlah Terminal Bis	Jumlah terminal bis	terminal	6	8	8
139	Lama Pengujian Kelayakan Angkutan Umum (KIR)	Jangka waktu proses pengujian angkutan umum	menit	32	32	32
140	Tersedianya Unit Pengujian Kendaraan Bermotor Bagi Kabupaten/Kota yang Memiliki Populasi Kendaraan Wajib Uji Minimal 4000 (Empat Ribu) Kendaraan Wajib Uji	Ada/tidak		ada	ada	ada
141	Pemasangan Rambu-Rambu	$\frac{\text{Jlh pemasangan rambu – rambu pada tahun n}}{\text{Jlh rambu – rambu yang seharusnya tersedia}} \times 100\%$	Persen	61,53	79,00	94,00
MISI IV: Memanfaatkan dan Mengelola Sumber Daya Alam Berbasis Kelestarian Lingkungan Hidup						
Tujuan: Terwujudnya Pengelolaan dan Pemanfaatan Sumber Daya Alam yang Maksimal Dengan Berbasis Kelestarian Lingkungan						
Sasaran:						
1. Meningkatnya Kualitas dan Kuantitas Pembangunan yang Berorientasi Tata Ruang, serta Mengurangi Resiko Bencana Alam						
Urusan: Penataan Ruang						
142	Ruang Terbuka Hijau Perkotaan Per Satuan Luas Wilayah Target	$\frac{\text{Luas ruangterbuka hijau}}{\text{Luas wilayah ber HPL/HGB}} \times 100$	persen	>30	>30	>30
143	Rasio Bangunan Ber-IMB Per Satuan Bangunan	$\frac{\text{Jumlah bangunan ber – IMB}}{\text{Jumlah bangunan}} \times 100$	persen	3,10	3,85	4,00

No	Aspek/Urusan/Indikator		Satuan	Kondisi Awal RPJMD 2013	Tahun 2018	Kondisi Kinerja pada Akhir Periode RPJMD
144	Ruang Publik yang Berubah Peruntukannya	$\frac{\text{Jlh ruang publik yg berubah fungsi (ha)}}{\text{Jlh ruang publik yang tersedia (ha)}} \times 100\%$	Persen	0	0	0
145	Luas Kawasan Lindung (ha)	Luas Kawasan Lindung (ha) yang dipertahankan	Ha	25 .886	25 .886	25 .886
146	Luas Kawasan Budidaya (ha)	Luas kawasan budidaya (ha) yang dipertahankan	Ha	8 .2687	8 .2687	8 .2687
147	Jumlah IMB yang Dikeluarkan	Jumlah IMB yang dikeluarkan	-	461	645	676
148	Tersedianya Informasi Mengenai Rencana Tata Ruang (RTR) Wilayah Kabupaten/Kota Beserta Rencana Rincinya Melalui Peta Analog Dan Peta Digital	Prosentase RTR kawasan yang disusun dibanding jumlah kawasan perkotaan	-	32%	38%	38%
2. Terciptanya Pengelolaan Lingkungan Hidup yang Lestari serta Meningkatnya Pengelolaan Sumber Daya Alam yang Berorientasi pada Kestinambungan Sumber Daya						
Urusan: Lingkungan Hidup						
149	Persentase Penanganan Sampah	$\frac{\text{Volume sampah yg ditangani}}{\text{Volume produksi sampah}} \times 100\%$	Persen	16,00	29,00	31,00
150	Cakupan Penghijauan Wilayah Rawan Longsor dan Sumber Mata Air	$\frac{\text{Jlh penghijauan wilayah rawan longsor dan sumber mata air}}{\text{Jlh seluruh wil rawan longsor dan sumber mata air}} \times 100$	Persen	1,10	1,90	2,10
151	Cakupan Pengawasan Terhadap Pelaksanaan UKL-UPL	$\frac{\text{Jlh perus wajib UKL – UPL yang diawasi}}{\text{Jlh seluruh perusahaan wajib UKL – UPL}} \times 100\%$	Persen	20	30	30
152	Rasio Tempat Pembuangan Sampah (TPS) Per Satuan Penduduk	$\frac{\text{Jlh daya tampung TPS (m3)}}{\text{Jumlah penduduk}}$	-	0,940	1,78	1,76
153	Jumlah Daya Tampung TPS (M³)	Jumlah daya tampung TPS	m³	432	2.300.000	2.300.000
3. Terciptanya Pengelolaan Kawasan Hutan yang Dapat Mengurangi Resiko Bencana						
Urusan: Kehutanan						
154	Rehabilitasi Hutan dan Lahan Kritis	Luas hutan dan lahan kritis yang direhabilitasi	ha	2.250	2.680	2.822
155	Kontribusi Sektor Kehutanan Terhadap		Persen	4,91	4,70	4,66

No	Aspek/Urusan/Indikator		Satuan	Kondisi Awal RPJMD 2013	Tahun 2018	Kondisi Kinerja pada Akhir Periode RPJMD
	PDRB Sektor Pertanian/ Perkebunan (%)	$\frac{\text{Jlh kontribusi PDRB dari sektor kehutanan}}{\text{Jlh PDRB Sektor pertanian /perkebunan}} \times 100\%$				
	MISI V: Meningkatkan Kualitas Penyelenggaraan Tata Kelola Pemerintahan yang Baik dan Demokratis					
	Tujuan: Meningkatnya Manajemen Sistem Pemerintahan Daerah yang Baik, Modern dan Demokratis					
	Sasaran: 1. Meningkatnya Kualitas Kinerja Tata Kelola Pemerintahan yang Baik, Bebas KKN serta Meningkatnya Kualitas Perencanaan dan Implementasi Pembangunan Daerah					
	Urusan: Perencanaan Pembangunan					
156	Tersedianya Dokumen Perencanaan RPJPD yang Telah Ditetapkan dengan PERDA	Ada/tidak		Ada	ada	ada
157	Tersedianya Dokumen Perencanaan : RPJMD yang telah ditetapkan dengan PERDA/PERKADA	Ada/tidak		Ada	ada	ada
158	Tersedianya Dokumen Perencanaan : RKPD yang telah ditetapkan dengan PERKADA	Ada/tidak		Ada	ada	ada
159	Penjabaran Program RPJMD ke dalam RKPD	$\frac{\text{Jlh program RKPD tahun berkenaan}}{\text{Jlh program RPJMD yang harus dilaksanakan th berkenaan}} \times 100\%$	Persen	100	100	100
	2. Terwujudnya Kemandirian dan Kemampuan Masyarakat dalam Pembangunan serta Meningkatnya Kualitas Aparatur Daerah, Kualitas Pelayanan Publik dengan Standar Pelayanan Minimal					
	Urusan : Otonomi Daerah, Pemerintahan Umum, Administrasi Keuangan Daerah, Perangkat Daerah, Kepegawaian dan Persandian					
160	Rasio Jumlah Polisi Pamong Praja Per 10.000 Penduduk	$\frac{\text{Jlh polisi pamong praja}}{\text{Jlh penduduk}} \times 10.000$	-	0,44	0,44	0,44
161	Cakupan Petugas Linmas per Jumlah 10.000 Penduduk	$\frac{\text{Jumlah Linmas}}{\text{Jlh penduduk}} \times 10.000$	-	94,09	99,64	100,87
162	Sistem Informasi Pelayanan Perijinan dan Adiministrasi Pemerintah	Menunjukkan jumlah sistem informasi manajemen pemda yang telah dibuat oleh pemda ybs	-	2	4	4
163	Penegakan PERDA	$\frac{\text{Jlh penyelesaian penegakan PERDA}}{\text{Jlh pelanggaran PERDA}} \times 100\%$	Persen	75	75	75
164	Persentase Peningkatan PAD	$\frac{\text{Realisasi PAD Thn} - \text{realisasi APDThn} - 1}{\text{Realiasi PAD Tahun} - 1} \times 100\%$	Persen	17,89	12,02	12,02

No	Aspek/Urusan/Indikator		Satuan	Kondisi Awal RPJMD 2013	Tahun 2018	Kondisi Kinerja pada Akhir Periode RPJMD
165	Indeks Kepuasan Layanan Masyarakat	Ada / tidaknya survey IKM di Pemda		ada	ada	ada
	Urusan : Statistik					
166	Buku "Kabupaten Dalam Angka"	Ada/tidak		ada	ada	ada
167	Buku "PDRB Kabupaten"	Ada/tidak		ada	ada	ada
	Urusan : Kearsipan					
168	Pengelolaan Arsip Secara Baku	$\frac{\text{Jlh SKPD yg telah menerapkan arsip secara baku}}{\text{Jumlah SKPD}} \times 100\%$	persen	81,16 (53 SKPD) 6,21 (734 UP)	89,61	100
169	Peningkatan SDM Pengelola Kearsipan	Menunjukkan jumlah peningkatan SDM pengelola kearsipan	orang	176	282	329
	3. Meningkatnya Hubungan Kerjasama yang Saling Menguntungkan dengan Berbagai Pihak					
	Urusan : Komunikasi dan Informatika					
170	Jumlah Penyiaran Radio/TV Lokal	Jumlah penyiaran radio/TV yang masuk ke daerah	-	6	6	6
171	Web Site Milik Pemerintah Daerah	Ada/tidak	-	ada	ada	ada
172	Jumlah Surat Kabar Nasional/Lokal	Jenis surat kabar nasional/lokal yang masuk ke daerah	-	9/3	9/3	9/3
	4. Meningkatnya Pelayanan dan Administrasi Kependudukan Capil					
	Urusan : Kependudukan dan Catatan Sipil					
173	Rasio Penduduk Ber KTP Per Satuan Penduduk	$\frac{\text{Jlh penduduk usia > 17 yg berKTP}}{\text{Jlh penduduk usia > 17 atau telah menikah}} \times 100\%$	Persen	86,93	91,81	91,87
174	Bayi Berakte Kelahiran	$\frac{\text{Jlh bayi berakte}}{\text{Jlh kelahiran bayi}} \times 100$	persen	71,50	98,77	100
175	Rasio Pasangan Berakte Nikah	$\frac{\text{Jlh pasangan nikah berakte nikah}}{\text{Jlh keseluruhan pasangan nikah}} \times 100$	persen	1,62	1,80	1,80
176	Penerapan KTP Nasional Berbasis NIK	Sudah/belum		Sudah	sudah	Sudah
	Urusan : Pertanahan					
177	Persentase Luas Lahan Bersertifikat	$\frac{\text{Jlh luas lahan bersertifikat}}{\text{Jumlah penduduk}} \times 100$	Persen	33,55	33,80	33,83

No	Aspek/Urusan/Indikator		Satuan	Kondisi Awal RPJMD 2013	Tahun 2018	Kondisi Kinerja pada Akhir Periode RPJMD
178	Penyelesaian Izin Lokasi	$\frac{\text{Jlh izin lokasi}}{\text{Jlh permohonan izin lokasi}} \times 100\%$	Persen	80	100	100
	MISI VI. Meningkatkan Keamanan dan Ketentraman Masyarakat					
	Tujuan: Meningkatnya Kondusifitas dan Keamanan Masyarakat serta Kesadaran dan Kepatuhan Hukum					
	Sasaran : 1. Meningkatnya Kondusifitas dan Keamanan Masyarakat, Meningkatnya Kesadaran dan Kepatuhan Hukum Masyarakat					
	Urusan : Kesatuan Bangsa dan Politik Dalam Negeri					
179	Kegiatan Pembinaan Terhadap LSM, Ormas Dan OKP	Menunjukkan jumlah kegiatan pembinaan LSM, Ormas dan OKP	-	12	12	12
180	Kegiatan Pembinaan Politik Daerah	Menunjukkan jumlah kegiatan pembinaan politik daerah	-	12	12	12
	1. Berkurangnya Resiko Bencana yang Berdampak pada Masyarakat					
	Urusan : Kesatuan Bangsa dan Politik Dalam Negeri					
181	Cakupan masyarakat yang mendapat pengetahuan kebencanaan	$\frac{\text{Jumlah masyarakat yg mendapat pelatihan kebencanaan}}{\text{jumlah masyarakat di daerah rawan bencana}} \times 100\%$	Persen	30	100	100
182	Cakupan masyarakat terdampak bencana yang mendapat pelayanan tanggap darurat	$\frac{\text{Jumlah masyarakat yg mendapat pelayanan tanggap darurat}}{\text{jumlah masyarakat di daerah rawan bencana}} \times 100\%$	Persen	100	100	100
183	Cakupan dokumen rehabilitasi dan rekonstruksi pasca bencana	$\frac{\text{Jlh dokumen rehabilitasi dan rekonstruksi pasca bencana yg disusun}}{\text{Jlh dokumen yang wajib disusun}} \times 100\%$	Persen	10	90	100
184	Cakupan masyarakat yang sudah mendapatkan pelayanan rehabilitasi rekonstruksi pasca bencana	$\frac{\text{Jumlah masyarakat yg mendapat pelayanan rehabilitasi dan rekonstruksi pasca bencana}}{\text{jumlah masyarakat di daerah rawan bencana}} \times 100\%$	Persen	100	100	100

4.4. POKOK-POKOK PIKIRAN DEWAN PERWAKILAN RAKYAT DAERAH KABUPATEN MAGELANG

Pokok-pokok pikiran DPRD merupakan amanah Permendagri nomor 54 tahun 2010 Tahapan, Tatacara Penyusunan, Pengendalian, Dan Evaluasi Pelaksanaan Rencana Pembangunan Daerah

Pokok-pokok pikiran memuat pandangan dan pertimbangan DPRD mengenai arah prioritas pembangunan serta rumusan usulan kebutuhan program/kegiatan yang bersumber dari penelaahan pokok-pokok pikiran DPRD tahun sebelumnya (2017) yang belum dibahas dan agenda kerja DPRD untuk tahun rencana (2018).

Hal-hal yang disampaikan dalam pokok-pokok pikiran DPRD meliputi:

1. Isu-isu yang menonjol:

a. Pembangunan Bandara di Kulonprogo dan jalan tol Bandara – Borobudur

- 1) Diproyeksikan wilayah Ngluwar, borobudur dan Salaman menjadi pintu gerbang masuk ke Magelang dan Jawa Tengah
- 2) Pros Borobudur- bandara akan mengungkit pertumbuhan wilayah dan merangsang pertumbuhan perekonomian di jalur tersebut
- 3) Perlu perencanaan tata ruang, penyiapan infrastruktur dan obyek wisata unggulan untuk menangkap peluang

b. Dibentuknya Badan Otorita Pariwisata (BOP) Borobudur oleh Pemerintah Pusat

- 1) Perlu kesiapan Pemerintah Kabupaten Magelang untuk merespon dan melakukan langkah-langkah proaktif, karena implikasinya cukup besar bagi pemerintah kabupaten serta ada kemungkinan masuknya investor-investor besar
- 2) Hendaknya pemerintah kabupaten memperhatikan aspirasi dan kepentingan masyarakat lokal
- 3) Pemerintah daerah perlu melakukan sosialisasi secara intens kepada masyarakat tentang BOP Borobudur
- 4) Perlu mengidentifikasi pola dan pemanfaatan ruang di kawasan tersebut
- 5) Pemerintah kabupaten dan masyarakat harus mendapatkan manfaat atas dibentuknya BOP Borobudur

c. Pemilukada tahun 2018

Pelaksanaan pemilukada yang rencananya dilaksanakan pada tahun 2018 perlu diantisipasi oleh pemerintah kabupaten utamanya dalam hal:

- 1) Persiapan dan perencanaan penganggaran pemilukada secara matang
- 2) Pelaksanaan program/kegiatan tahun 2018 agar tetap berjalan dan tidak terganggu dengan adanya pemilukada

2. Pandangan dan pertimbangan DPRD kepada eksekutif dalam menyusun skala prioritas pembangunan tahun 2018

Dalam hal ini DPRD mengharapkan:

- a) Komitmen penyusunan KUA PPAS dan APBD kepada DPRD dengan tepat waktu,
- b) Optimalisasi pengelolaan anggaran, utamanya dalam menggali

pendapatan asli daerah (PAD), meningkatkan proporsi belanja modal, dan memacu kinerja SKPD sehingga Sisa Lebih Perhitungan Akhir tahun (SILPA) dapat diminimalisir

- c) Pencapaian Wajar Tanpa Pengecualian (WTP) dapat direalisasikan sebagai wujud akuntabilitas dalam pengelolaan keuangan dan asset daerah
- d) Reformasi Birokrasi dapat dilaksanakan dengan baik sehingga diharapkan adanya peningkatan kualitas pelayanan kepada masyarakat, kecepatan dan kepastian lamanya perizinan serta meningkatkan efektifitas penyelenggaraan pemerintahan
- e) Penangan prioritas program pendidikan, kesehatan dan pengentasan kemiskinan yang lebih efektif, utamanya menyangkut ketersediaan data kemiskinan. Selama ini data yang digunakan berbeda-beda atau tumpang tindih, baik itu data BPJS, PKH, Jamkesda ataupun Raskin. Disamping itu perlu adanya sinergi antara APBD dan dana desa dalam penanganan pengentasan kemiskinan misalnya penanganan program rumah tidak layak huni (RTLH) atau program kemiskinan lainnya.
- f) Prioritas pada bidang unggulan Pertanian, UMKM dan Pariwisata. Legislatif mengharapkan agar Pemerintah Kabupaten lebih fokus menjadikan Magelang sebagai sentra-sentra pertanian, perikanan darat serta UMKM. Pariwisata fokus pada penataan obyek wisata unggulan
- g) Pembangunan Infrastruktur perlu mendapat perhatian karena infrastruktur yang baik akan memicu perkembangan bidang-bidang yang lain. Disamping itu kualitas pembangunan dan pemeliharaan infrastruktur juga perlu ditingkatkan utamanya jalan evakuasi bencana dan kesiapsiagaan bencana.
- h) Pembangunan Pasar Muntilan dan RSUD
Pembangunan ini merupakan proyek besar dan strategis. Untuk itu perlu perencanaan matang dan serius, mengingat dilaksanakan secara *multi years yaitu tahun 2017 dan 2018*.
DPRD mendorong revitalisasi pasar tradisional lainnya yaitu pasar Kaliangkrik, Windusari, salaman dan lainnya
- i) Penguatan Pemerintah Desa
Dengan diberlakukannya Undang-undang tentang Pemerintah Desa maka saat ini desa diberikan kewenangan yang cukup luas. Oleh karenanya pemerintah kabupaten berkewajiban untuk membina pemerintah desa. Hal-hal yang perlu dilaksanakan pemerintah daerah anatara lain:
 - (1) memfasilitasi desa dalam menyusun dokumen Rencana Pembangunan Jangka Menengah Desa (RPJMDes) agar bisa selaras dengan Rencana Pembangunan Jangka Menengah Daerah (RPJMD)
 - (2) memfasilitasi dan mengawasi pengelolaan anggaran desa agar tertib administrasi dan terciptanya akuntabilitas
 - (3) memberikan bantuan keuangan khusus kepada desa

3. Rumusan/usulan DPRD dalam bentuk program/kegiatan yang berasal dari
- a. hasil reses DPRD dan jaring asmara,
 - b. rapat dengan pendapat, dan
 - c. pandangan umum fraksi

Adapun usulan DPRD adalah sebagai berikut:

No	Program/Kegiatan	Rincian	Jumlah Anggaran (Rp)
1	Bantuan Keuangan Khusus desa		52.000.000.000,00
2	Bantuan Rumah Tidak layak huni (RTLH)	2.210 rumah x Rp. 10.000.000,00	22.100.000.000,00
3	Hibah Bansos		55.000.000.000,00
	Jumlah		129.100.000.000,00

4. Hubungan antara perencanaan dan penganggaran

Hubungan antara perencanaan dan penganggaran seperti dua sisi koin mata uang, merupakan dua sisi kebijakan yang tidak bisa dipisahkan. Perencanaan tanpa penganggaran seperti janji palsu. Perencanaan dan penganggaran yang buruk, sama dengan merencanakan kegagalan pembangunan.

B A B V

RENCANA KERJA DAN PENDANAAN

Rencana Kerja Pemerintah Kabupaten Magelang (RKPD) merupakan acuan untuk meningkatkan pelayanan dan mewujudkan usaha-usaha peningkatan kesejahteraan masyarakat dengan menggunakan skala prioritas pembangunan disesuaikan dengan ketersediaan anggaran.

Rencana program prioritas Kabupaten Magelang Tahun 2018 adalah sebagai berikut:

Tabel 5.1.

Rencana Program Prioritas Kabupaten Magelang Tahun 2018

KODE	NAMA PROGRAM	PAGU ANGGARAN
0	Pada Semua Urusan	221.200.943.591,00
0.0	Pada Semua Bidang	221.200.943.591,00
0.0.1	Program Pelayanan Administrasi Perkantoran	21.487.333.700,00
0.0.2	Program Peningkatan Sarana dan Prasarana Aparatur	196.032.734.691,00
0.0.3	Program peningkatan disiplin aparatur	665.989.000,00
0.0.5	Program Peningkatan Kapasitas Sumber Daya Aparatur	1.844.695.500,00
0.0.6	Program peningkatan pengembangan sistem pelaporan capaian kinerja dan keuangan	1.170.190.700,00
1	Urusan Wajib Pelayanan Dasar	603.402.537.386,00
1.1	Pendidikan	70.805.193.250,00
1.1.15	Program Pendidikan Anak Usia Dini	1.123.200.000,00
1.1.16	Program Wajib Belajar Pendidikan Dasar Sembilan Tahun	42.910.224.000,00
1.1.17	Program Pendidikan Menengah	50.000.000,00
1.1.18	Program Pendidikan Non Formal	2.069.000.000,00
1.1.20	Program Peningkatan Mutu Pendidik dan Tenaga Kependidikan	3.198.260.000,00
1.1.21	Program Pendidikan Tinggi	90.000.000,00
1.1.22	Program Manajemen Pelayanan Pendidikan	21.364.509.250,00
1.2	Kesehatan	286.530.288.651,00
1.2.15	Program Obat dan Perbekalan Kesehatan	9.216.026.800,00

KODE	NAMA PROGRAM	PAGU ANGGARAN
1.2.16	Program Upaya Kesehatan Masyarakat	15.460.074.000,00
1.2.17	Program Pengawasan Obat dan Makanan	74.945.000,00
1.2.19	Program Promosi Kesehatan dan Pemberdayaan masyarakat	546.000.000,00
1.2.20	Program Perbaikan Gizi Masyarakat	770.081.000,00
1.2.21	Program Pengembangan Lingkungan Sehat	385.490.000,00
1.2.22	Program Pencegahan dan Penanggulangan Penyakit Menular	1.273.793.000,00
1.2.23	Program Standarisasi Pelayanan Kesehatan	426.404.000,00
1.2.24	Program Pelayanan Kesehatan Penduduk Miskin	15.000.000.000,00
1.2.25	Program pengadaan, peningkatan dan perbaikan sarana dan pras.puskesmas/puskesmas pembantu dan jaringannya	28.999.035.500,00
1.2.26	Program pengadaan, peningkatan sarana dan prasarana rumah sakit/jiwa/paru-paru dan R.S mata	60.936.294.000,00
1.2.29	Program peningkatan pelayanan kesehatan anak balita	3.000.000,00
1.2.30	Program peningkatan pelayanan kesehatan lansia	17.549.000,00
1.2.31	Program pengawasan dan pengendalian kesehatan makanan	23.445.000,00
1.2.32	Program peningkatan keselamatan ibu melahirkan dan anak	1.266.464.000,00
1.2.33	Program Managemen Pelayanan Kesehatan Masyarakat	152.131.687.351,00
1.3	Pekerjaan Umum dan Penataan Ruang	180.997.586.000,00
1.3.15	Program Pembangunan Jalan dan Jembatan	81.782.000.000,00
1.3.16	Program Pembangunan Drainase/Gorong gorong	12.521.350.000,00
1.3.18	Program Rehabilitasi / Pemeliharaan jalan dan Jembatan	52.218.250.000,00
1.3.21	Program Tanggap Darurat Jalan dan Jembatan	50.000.000,00
1.3.23	Program Peningkatan Sarana dan Prasarana Kebinamargaan	1.160.000.000,00

KODE	NAMA PROGRAM	PAGU ANGGARAN
1.3.24	Program Pengembangan dan Pengelolaan jaringan Irigasi.Rawa dan Jaringan Pengairan Lainnya	21.679.955.000,00
1.3.26	Program Pengembangan, Pengelolaan dan Konservasi Sungai, Danau dan Sumberdaya Air lainnya	250.000.000,00
1.3.27	Program Pengembangan Kinerja Pengelolaan Air Minum dan Air Limbah	5.799.633.000,00
1.3.29	Program Pengembangan Wilayah Strategis dan Cepat Tumbuh	960.000.000,00
1.3.30	Program Pembangunan Infrastruktur Pedesaan	646.800.000,00
1.3.31	Program Peningkatan Manajemen Pemanfaatan Air Irigasi	1.600.000.000,00
1.3.32	Program Pengembangan Data/Informasi Jaringan Irigasi dan Sumber Daya Air	304.598.000,00
1.3.33	Program Perencanaan Tata Ruang	1.325.000.000,00
1.3.34	Program Pemanfaatan Ruang	150.000.000,00
1.3.35	Program Pengendalian Pemanfaatan Ruang	550.000.000,00
1.4	Perumahan Rakyat dan Kawasan Pemukiman	39.888.147.000,00
1.4.15	Program Pengembangan Perumahan	2.645.000.000,00
1.4.16	Program Lingkungan Sehat Perumahan	2.670.500.000,00
1.4.19	Program Peningkatan Kesiagaan dan Pencegahan bahaya Kebakaran	7.430.000.000,00
1.4.21	Program Pengembangan dan Pengelolaan Penerangan Jalan	27.142.647.000,00
1.5	Ketentraman dan Ketertiban Umum serta Perlindungan Masyarakat	19.938.648.500,00
1.5.15	Program peningkatan keamanan dan kenyamanan lingkungan	9.437.456.000,00
1.5.16	Program pemeliharaan kantrantibmas dan pencegahan tindak kriminal	1.866.225.500,00
1.5.17	Program pengembangan wawasan kebangsaan	752.450.000,00
1.5.18	Program kemitraan pengembangan wawasan kebangsaan	484.665.000,00
1.5.19	Program pemberdayaan masyarakat untuk menjaga ketertiban dan keamanan	18.157.500,00

KODE	NAMA PROGRAM	PAGU ANGGARAN
1.5.20	Program peningkatan pemberantasan penyakit masyarakat (pekat)	388.110.000,00
1.5.21	Program pendidikan politik masyarakat	697.581.000,00
1.5.22	Program pencegahan dini dan penanggulangan korban bencana alam	6.294.003.500,00
1.6	Sosial	5.242.673.985,00
1.6.15	Program Pemberdayaan Fakir Miskin, Komunitas Adat Terpencil (KAT) dan Penyandang Masalah Kesejahteraan Sosial (PMKS) Lainnya	1.661.571.195,00
1.6.16	Program Pelayanan dan Rehabilitasi Kesejahteraan Sosial	567.092.540,00
1.6.17	Program pembinaan anak terlantar	132.840.000,00
1.6.18	Program pembinaan para penyandang cacat dan trauma	255.520.750,00
1.6.19	Program pembinaan panti asuhan/ panti jompo	43.555.000,00
1.6.20	Program pembinaan eks penyandang penyakit sosial (eks narapidana, PSK, narkoba dan penyakit sosial lainnya)	35.923.500,00
1.6.22	Program Peningkatan Kehidupan Sosial / Keagamaan	2.546.171.000,00
2	Urusan Wajib Bukan Pelayanan Dasar	104.292.625.064,00
2.1	Tenaga Kerja	4.199.384.000,00
2.1.15	Program Peningkatan Kualitas dan Produktivitas Tenaga Kerja	2.442.980.000,00
2.1.16	Program Peningkatan Kesempatan Kerja	1.406.950.000,00
2.1.17	Program Perlindungan Pengembangan Lembaga Ketenagakerjaan	349.454.000,00
2.10	Komunikasi dan Informatika	8.475.878.620,00
2.10.15	Program Pengembangan Komunikasi, Informasi dan Media Masa	5.149.526.000,00
2.10.17	Program Fasilitasi Peningkatan SDM Bidang Komunikasi dan Informasi	319.921.300,00
2.10.18	Program Kerjasama Informasi Dengan Media Massa	3.006.431.320,00
2.11	Koperasi, Usaha Kecil dan Menengah	3.649.086.000,00

KODE	NAMA PROGRAM	PAGU ANGGARAN
2.11.15	Program penciptaan iklim Usaha Kecil Menengah yang kondusif	883.165.000,00
2.11.16	Program Pengembangan Kewirausahaan dan Keunggulan Kompetitif Usaha Kecil Menengah	1.210.180.000,00
2.11.17	Program Pengembangan Sistem Pendukung Usaha Bagi Usaha Mikro Kecil Menengah	768.206.000,00
2.11.18	Program Peningkatan Kualitas Kelembagaan Koperasi	787.535.000,00
2.12	Penanaman Modal	1.451.456.000,00
2.12.15	Program Peningkatan Promosi dan Kerjasama Investasi	805.456.000,00
2.12.16	Program Peningkatan Iklim Investasi dan Realisasi Investasi	537.000.000,00
2.12.17	Program Penyiapan potensi sumberdaya, sarana dan prasarana daerah	109.000.000,00
2.13	Kepemudaan dan Olah Raga	11.751.343.000,00
2.13.15	Program Pengembangan dan Keserasian Kebijakan Pemuda	501.855.000,00
2.13.16	Program peningkatan peran serta kepemudaan	742.110.000,00
2.13.17	Program peningkatan upaya penumbuhan kewirausahaan dan kecakapan hidup pemuda	131.650.000,00
2.13.18	Program upaya pencegahan penyalahgunaan narkoba	135.400.000,00
2.13.20	Program Pembinaan dan Pemasyarakatan Olahraga	5.819.032.000,00
2.13.21	Program Peningkatan Sarana dan Prasarana Olahraga	4.421.296.000,00
2.14	Statistik	519.000.000,00
2.14.15	Program Pengembangan Data Informasi/ Statistik Daerah	519.000.000,00
2.16	Kebudayaan	3.710.332.000,00
2.16.15	Program Pengembangan Nilai Budaya	1.988.671.000,00
2.16.16	Program Pengelolaan Kekayaan Budaya	321.470.000,00
2.16.17	Program Pengelolaan Keragaman Budaya	1.400.191.000,00
2.17	Perpustakaan	1.629.500.000,00

KODE	NAMA PROGRAM	PAGU ANGGARAN
2.17.15	Program Pengembangan Budaya Baca dan Pembinaan Perpustakaan	1.629.500.000,00
2.18	Kearsipan	765.944.200,00
2.18.15	Program Perbaikan Sistem Administrasi Kearsipan	149.444.200,00
2.18.16	Program Penyelamatan dan Pelestarian Dokumen / Arsip Daerah	226.000.000,00
2.18.17	Program Pemeliharaan Rutin/Berkala Sarana dan Prasarana Kearsipan	45.000.000,00
2.18.18	Program Peningkatan Kualitas Pelayanan Informasi	345.500.000,00
2.2	Pemberdayaan Perempuan dan Perlindungan Anak	2.043.966.850,00
2.2.15	Program keserasian kebijakan peningkatan kualitas Anak dan Perempuan	386.699.000,00
2.2.16	Program Penguatan Kelembagaan Pengarusutamaan Gender dan Anak	403.204.100,00
2.2.17	Program Peningkatan Kualitas Hidup dan Perlindungan Perempuan	519.528.000,00
2.2.18	Program Peningkatan peran serta dan kesetaraan gender dalam pembangunan	734.535.750,00
2.3	Pangan	1.348.563.000,00
2.3.15	Program Peningkatan Ketahanan Pangan	1.348.563.000,00
2.4	Pertanahan	227.496.000,00
2.4.15	Program pembangunan sistem pendaftaran tanah	185.000.000,00
2.4.17	Program Penyelesaian konflik-konflik pertanahan	42.496.000,00
2.5	Lingkungan Hidup	37.796.055.500,00
2.5.15	Program Pengembangan Kinerja Pengelolaan Persampahan	22.664.193.000,00
2.5.16	Program Pengendalian Pencemaran dan Perusakan Lingkungan Hidup	4.166.483.000,00
2.5.17	Program Perlindungan dan Konservasi Sumber Daya Alam	5.952.879.500,00
2.5.19	Program Peningkatan Kualitas dan Akses Informasi Sumber Daya Alam dan Lingkungan Hidup	495.000.000,00

KODE	NAMA PROGRAM	PAGU ANGGARAN
2.5.20	Program Peningkatan Pengendalian Polusi	359.500.000,00
2.5.24	Program Pengelolaan ruang terbuka hijau (RTH)	700.000.000,00
2.5.26	Program Pengembangan Kapasitas dan kemampuan Laboratorium lingkungan	125.000.000,00
2.5.28	Program Peningkatan Sistem Pengelolaan Pertamanan.	3.333.000.000,00
2.6	Administrasi Kependudukan dan Capil	10.710.890.830,00
2.6.15	Program Penataan Administrasi Kependudukan	10.710.890.830,00
2.7	Pemberdayaan Masyarakat Desa	9.432.485.610,00
2.7.15	Program Peningkatan Keberdayaan Masyarakat Pedesaan	962.330.000,00
2.7.16	Program Pengembangan Lembaga Ekonomi Pedesaan	1.462.000.000,00
2.7.17	Program Peningkatan Partisipasi Masyarakat Dalam Membangun Desa	5.197.266.160,00
2.7.18	Program Pembinaan dan Peningkatan Kapasitas Aparatur Pemerintah Desa	1.810.889.450,00
2.8	Pengendalian Penduduk dan Keluarga Berencana	3.858.330.454,00
2.8.15	Program Keluarga Berencana	2.932.204.454,00
2.8.16	Program Kesehatan Reproduksi Remaja	146.000.000,00
2.8.17	Program pelayanan Kontrasepsi	464.172.000,00
2.8.18	Program pembinaan peran serta masyarakat dalam pelayanan KB/KR yang mandiri	272.954.000,00
2.8.20	Program pengembangan pusat pelayanan informasi dan konseling KRR	11.000.000,00
2.8.22	Program Pengembangan Bahan Informasi Tentang Pengasuhan dan Pembinaan Tumbuh Kembang Anak	32.000.000,00
2.9	Perhubungan	2.722.913.000,00
2.9.15	Program Pembangunan Prasarana dan Fasilitas Perhubungan	445.713.000,00
2.9.16	Program Rehabilitasi dan Pemeliharaan Prasarana dan Fasilitas LLAJ	270.109.000,00
2.9.17	Program peningkatan pelayanan angkutan	1.178.632.000,00

KODE	NAMA PROGRAM	PAGU ANGGARAN
2.9.18	Program Pembangunan Sarana dan Prasarana Perhubungan	90.000.000,00
2.9.19	Program pengendalian dan pengamanan lalu lintas	620.732.000,00
2.9.20	Program peningkatan kelaikan pengoperasian kendaraan bermotor	117.727.000,00
3	Urusan Pilihan	211.019.435.323,00
3.1	Kelautan dan Perikanan	6.860.498.900,00
3.1.20	Program Pengembangan Budidaya Perikanan	6.388.533.900,00
3.1.23	Program Optimalisasi Pengelolaan dan Pemasaran Produksi Perikanan	413.360.000,00
3.1.24	Program Pengembangan Kawasan Budidaya Laut, Air Payau dan Tawar	58.605.000,00
3.2	Pariwisata	21.410.405.000,00
3.2.15	Program Pengembangan Pemasaran Pariwisata	1.198.025.000,00
3.2.16	Program Pengembangan Destinasi Pariwisata	19.714.780.000,00
3.2.17	Program Pengembangan Kemitraan	497.600.000,00
3.3	Pertanian	41.131.009.123,00
3.3.15	Program Peningkatan Kesejahteraan Petani	934.000.000,00
3.3.17	Program Peningkatan Pemasaran Hasil Produksi Pertanian/Perkebunan	936.000.000,00
3.3.18	Program Peningkatan Penerapan Tehnologi Pertanian/Perkebunan	1.546.620.000,00
3.3.19	Program Peningkatan Produksi Pertanian/Perkebunan	14.165.960.000,00
3.3.20	Program Pemberdayaan Penyuluh Pertanian/Perkebunan Lapangan	1.135.275.000,00
3.3.21	Program Pencegahan dan Penanggulangan Penyakit Ternak	313.530.850,00
3.3.22	Program Peningkatan Produksi Hasil Peternakan	5.374.417.500,00
3.3.23	Program Peningkatan Pemasaran Hasil Produksi Peternakan	16.675.205.773,00
3.3.24	Program Peningkatan Penerapan Tehnologi Peternakan	50.000.000,00

KODE	NAMA PROGRAM	PAGU ANGGARAN
3.6	Perdagangan	139.798.036.300,00
3.6.15	Program Perlindungan Konsumen dan Pengamanan Perdagangan	1.179.650.000,00
3.6.17	Program Peningkatan dan Pengembangan Ekspor	277.885.300,00
3.6.18	Program Peningkatan Efisiensi Perdagangan Dalam negeri	773.390.000,00
3.6.19	Program Pembinaan Pedagang Kaki Lima/Asongan	2.745.126.000,00
3.6.20	Program Peningkatan Sarana dan prasarana Perdagangan	134.821.985.000,00
3.7	Perindustrian	1.625.486.000,00
3.7.16	Program Pengembangan Industri Kecil dan Menengah	25.986.000,00
3.7.18	Program Penataan Struktur Industri	750.000.000,00
3.7.19	Program Pengembangan Sentra-Sentra Industri Potensial	849.500.000,00
3.8	Transmigrasi	194.000.000,00
3.8.15	Program Pengembangan Wilayah Transmigrasi	194.000.000,00
4	Urusan Pemerintahan Fungsi Penunjang	69.270.833.390,00
4.1	Administrasi Pemerintahan	28.572.020.525,00
4.1.15	Program Peningkatan Kapasitas Lembaga Perwakilan Daerah	19.948.913.275,00
4.1.16	Program Peningkatan Pelayanan Kedinasan Kepala daerah/ Wakil Kepala Daerah	1.802.736.000,00
4.1.17	Program Peningkatan dan Pengembangan Pengelolaan Keuangan Daerah	654.908.220,00
4.1.19	Program Pembinaan dan fasilitasi Pengelolaan Keuangan Desa	758.285.000,00
4.1.20	Program Peningkatan Sistem Pengawasan Internal dan Pengendalian Pelaksanaan Kebijakan KDH	100.000.000,00
4.1.23	Program Optimalisasi Pemanfaatan Teknologi Informasi	2.690.358.030,00
4.1.24	Program Mengintensifkan Penanganan Pengaduan Masyarakat	92.865.000,00
4.1.25	Program Peningkatan Kerjasama Antar	97.412.000,00

KODE	NAMA PROGRAM	PAGU ANGGARAN
	Pemerintah Daerah	
4.1.26	Program Penataan Peraturan Perundang-undangan	2.348.043.000,00
4.1.27	Program Penataan Daerah Otonomi Baru	75.000.000,00
4.1.30	Program Pembinaan dan Pengembangan Aparatur	3.500.000,00
4.2	Pengawasan	2.815.000.000,00
4.2.20	Program Peningkatan Sistem Pengawasan Internal dan Pengendalian Pelaksanaan Kebijakan KDH	2.022.000.000,00
4.2.21	Program Peningkatan Profesionalisme Tenaga Pemeriksa dan Aparatur Pengawasan	90.000.000,00
4.2.22	Program Penataan dan Penyempurnaan Kebijakan Sistem dan Prosedur Pengawasan	703.000.000,00
4.3	Perencanaan	5.441.331.500,00
4.3.15	Program Pengembangan Data /Informasi	1.271.672.000,00
4.3.16	Program Kerjasama Pembangunan	200.000.000,00
4.3.20	Program Peningkatan Kapasitas Kelembagaan Perencanaan Pembangunan Daerah	145.000.000,00
4.3.21	Program Perencanaan Pembangunan Daerah	2.469.827.500,00
4.3.22	Program Perencanaan Pembangunan Ekonomi	260.000.000,00
4.3.23	Program Perencanaan Sosial dan Budaya	809.467.000,00
4.3.24	Program Perencanaan Prasarana Wilayah dan Sumberdaya Alam	110.000.000,00
4.3.25	Program Perencanaan Pembangunan Daerah Rawan Bencana	175.365.000,00
4.4	Keuangan	22.226.813.115,00
4.4.17	Program Peningkatan dan Pengembangan Pengelolaan Keuangan Daerah	22.226.813.115,00
4.5	Kepegawaian	10.215.668.250,00
4.5.20	Program Peningkatan Sistem Pengawasan Internal dan Pengendalian Pelaksanaan Kebijakan KDH	86.254.000,00
4.5.29	Program Peningkatan Kapasitas Sumberdaya Aparatur	6.249.403.000,00
4.5.30	Program Pembinaan dan Pengembangan	2.329.591.250,00

KODE	NAMA PROGRAM	PAGU ANGGARAN
	Aparatur	
4.5.31	Peningkatan Manajemen Kepegawaian	1.550.420.000,00
	Jumlah	1.209.186.374.754,00

PROGRAM DAN KEGIATAN RKPD KABUPATEN
KABUPATEN MAGELANG
TAHUN 2018

Nama SKPD : DINAS PENDIDIKAN DAN KEBUDAYAAN

Kode	Urusan / Bidang Urusan Pemerintah Daerah dan Program / Kegiatan	Indikator Kinerja Program / Kegiatan	Rencana Tahun 2018 Tahun Rencana			Catatan Penting	Prakiraan Maju Rencana Tahun 2019	
			Lokasi	Target Capaian Kinerja	Kebutuhan Dana/Pagu Indikatif (Rp.)		Target Capaian Kinerja	Kebutuhan Dana/Pagu Indikatif (Rp.)
1	2	3	4	5	6	7	8	9
1	Urusan Wajib Pelayanan Dasar				76.993.743.250,00			89.314.908.250,00
1.1	Pendidikan				76.743.743.250,00			89.039.908.250,00
1.1.1.1.1.1.1	Program Pelayanan Administrasi Perkantoran	Cakupan pelayanan administrasi perkantoran		10.500 surat	1.115.000.000,00			1.175.000.000,00
1.1.1.1.1.1.1.1	Penyediaan jasa surat menyurat	Jumlah surat yang dikelola	Disdikbud	85.000 Surat	50.000.000,00	Rutin	90.000 Surat	50.000.000,00
1.1.1.1.1.1.1.2	Penyediaan jasa komunikasi, sumber daya air dan listrik	Jumlah bulan yang dibayarkan	Disdikbud	12 Bulan	150.000.000,00	Rutin	12 Bulan	200.000.000,00
1.1.1.1.1.1.1.7	Penyediaan jasa administrasi keuangan	Jumlah bulan yang dibiayai	Disdikbud	- 12 Bulan	225.000.000,00	Rutin	- 12 Bulan	225.000.000,00
1.1.1.1.1.1.1.18	Rapat-rapat koordinasi dan konsultasi ke luar daerah	Jumlah bulan pelaksanaan Rapat-rapat Koordinasi dan Konsultasi ke luar daerah	Disdikbud	- 12 Bulan (48 orang, 99 kali)	400.000.000,00	Rutin	- 12 Bulan (48 orang, 99 kali)	400.000.000,00
1.1.1.1.1.1.1.19	Rapat-rapat koordinasi dan konsultasi dalam daerah	Jumlah bulan pelaksanaan Rapat-rapat Koordinasi dalam Daerah	Kabupaten Magelang	- 12 Bulan (120 rapat, 1290 SPPD, 300 Orang)	240.000.000,00	Rutin	- 12 Bulan (120 rapat, 1290 SPPD, 300 Orang)	250.000.000,00
1.1.1.1.1.1.1.23	Penyediaan Jasa Administrasi Kepegawaian	Jumlah surat-surat SK, KGB, KP, dan Surat Tugas	Disdikbud	- 3250 Surat Keputusan	50.000.000,00	Rutin	- 3250 Surat Keputusan	50.000.000,00
1.1.1.1.1.1.2	Program Peningkatan Sarana dan Prasarana Aparatur	Cangkupan peningkatan sarana dan prasarana aparatur		1 gedung	4.063.550.000,00			5.050.000.000,00
1.1.1.1.1.1.2.7	Pengadaan perlengkapan gedung kantor	Perlengkapan gedung kantor yang dibeli	Disdikbud	300 Mebelair dan karpet	850.000.000,00	Prioritas	300 Mebelair dan karpet	1.000.000.000,00
1.1.1.1.1.1.2.9	Pengadaan peralatan gedung kantor	Peralatan gedung kantor yang dibeli	Disdikbud	30 AC, LCD Proyektor	1.158.550.000,00	Prioritas	30 AC, LCD Proyektor	1.450.000.000,00
1.1.1.1.1.1.2.11	Pengadaan Tanah	Jumlah luas tanah	Kabupaten Magelang	300.000.000 500 m2 (SD Wonolelo 3 Sawangan)	300.000.000,00	-	300.000.000 500 m2	300.000.000,00
1.1.1.1.1.1.2.22	Pemeliharaan rutin/berkala gedung kantor	Jumlah gedung yang dipelihara	Disdikbud	- 1 Gedung Kantor	120.000.000,00	Rutin	- 1 Gedung Kantor	120.000.000,00

Kode	Urusan / Bidang Urusan Pemerintah Daerah dan Program / Kegiatan	Indikator Kinerja Program / Kegiatan	Rencana Tahun 2018 Tahun Rencana			Catatan Penting	Prakiraan Maju Rencana Tahun 2019	
			Lokasi	Target Capaian Kinerja	Kebutuhan Dana/Pagu Indikatif (Rp.)		Target Capaian Kinerja	Kebutuhan Dana/Pagu Indikatif (Rp.)
1	2	3	4	5	6	7	8	9
1.1.1.1.1.1.2.24	Pemeliharaan rutin/berkala kendaraan dinas/operasional	Jumlah kendaraan dinas/operasional yang dipelihara	Disdikbud	135 Kendaraan dinas roda 2 dan roda 4	1.000.000.000,00	Rutin	135 Kendaraan dinas roda 2 dan roda 4	1.020.000.000,00
1.1.1.1.1.1.2.26	Pemeliharaan rutin/berkala perlengkapan gedung kantor	Jumlah perlengkapan gedung kantor yang dipelihara	Disdikbud	1 Komplek gedung Disdikbud	90.000.000,00	Rutin	1 Komplek gedung Disdikbud	110.000.000,00
1.1.1.1.1.1.2.28	Pemeliharaan rutin/berkala peralatan gedung kantor	Jumlah peralatan gedung kantor yang dipelihara	Disdikbud	40 Komputer/Laptop	45.000.000,00	Rutin	40 Komputer/Laptop	50.000.000,00
1.1.1.1.1.1.2.42	Rehabilitasi Sedang / Berat Gedung Kantor	Jumlah gedung kantor UPT Disdikbud yang direhab	Kabupaten Magelang	4 Gedung kantor UPT	500.000.000,00	Rutin	4 Gedung kantor UPT	1.000.000.000,00
1.1.1.1.1.1.3	Program peningkatan disiplin aparatur	Cangkupan kegiatan peningkatan disiplin aparatur		- 100%	360.000.000,00			360.000.000,00
1.1.1.1.1.1.3.7	Pembinaan Kepala Sekolah, Guru, Penilik, Pamong Belajar, Pengawas dan Penjaga Sekolah	Jumlah KS, Guru, Penilik, Pamong Belajar yang dibina	Disdikbud	6.930 Orang	360.000.000,00	Prioritas	6.930 Orang	360.000.000,00
1.1.1.1.1.1.5	Program Peningkatan Kapasitas Sumber Daya Aparatur	-	-	375.000.000,00			-	375.000.000,00
1.1.1.1.1.1.5.6	Penyiapan dan Pembekalan Calon Kepala Sekolah, Penilik, PB dan Pengawas	Jumlah calon KS, Penilik, PB dan Pengawas yang disiapkan	Kabupaten Magelang	- 80 Orang	375.000.000,00	Rutin	- 80 Orang	375.000.000,00
1.1.1.1.1.1.6	Program peningkatan pengembangan sistem pelaporan capaian kinerja dan keuangan	Cakupan pelaporan keuangan dan kinerja		100 %	25.000.000,00			28.000.000,00
1.1.1.1.1.1.6.1	Penyusunan laporan capaian kinerja dan ikhtisar realisasi kinerja SKPD	Jumlah buku laporan bulanan dan laporan tahunan (LKjIP, LKPJ, LPDD, PK, IKU)	Disdikbud	- 17 Dokumen	25.000.000,00	Rutin	- 17 Dokumen	28.000.000,00
1.1.1.1.1.1.15	Program Pendidikan Anak Usia Dini	APK PAUD		- 88%	1.123.200.000,00			1.550.000.000,00
1.1.1.1.1.1.15.69	Lomba Semarak PAUD	Jenis lomba semarak PAUD yang diadakan	Kabupaten Magelang	6 Lomba	30.000.000,00	Rutin	6 Lomba	30.000.000,00
1.1.1.1.1.1.15.70	Sarana Prasarana PAUD	Jumlah lembaga yang dipenuhi sarana prasarana belajar	Kabupaten Magelang	21 Lembaga	105.000.000,00	Rutin	21 Lembaga	210.000.000,00
1.1.1.1.1.1.15.71	Bintek Perencanaan Pembelajaran PAUD	Jumlah pendidik yang dilatih	Kabupaten Magelang	405 Pendidik PAUD	350.000.000,00	Rutin	405 Pendidik PAUD	450.000.000,00
1.1.1.1.1.1.15.72	Penyelenggaraan PAUD	Jumlah lembaga PAUD yang terfasilitasi bantuan APE dalam	Kabupaten Magelang	- 60 Lembaga	180.000.000,00	Rutin	- 60 Lembaga	180.000.000,00
1.1.1.1.1.1.15.73	Bantuan Pengembangan PAUD Unggulan	Jumlah PAUD Unggulan	Kabupaten Magelang	4 Lembaga	290.000.000,00	Prioritas	4 Lembaga	500.000.000,00
1.1.1.1.1.1.15.76	Bantuan Operasional Penyelenggaraan PAUD (BOP PAUD)	Jumlah lembaga yang menerima BOP PAUD	Kabupaten Magelang	730 Lembaga	168.200.000,00	Prioritas	730 Lembaga	180.000.000,00

Kode	Urusan / Bidang Urusan Pemerintah Daerah dan Program / Kegiatan	Indikator Kinerja Program / Kegiatan	Rencana Tahun 2018 Tahun Rencana			Catatan Penting	Prakiraan Maju Rencana Tahun 2019	
			Lokasi	Target Capaian Kinerja	Kebutuhan Dana/Pagu Indikatif (Rp.)		Target Capaian Kinerja	Kebutuhan Dana/Pagu Indikatif (Rp.)
1	2	3	4	5	6	7	8	9
1.1.1.1.1.1.16	Program Wajib Belajar Pendidikan Dasar Sembilan Tahun	Sekolah terjangkau		564 SDN, 59 SMPN	42.910.224.000,00			52.320.528.000,00
1.1.1.1.1.1.16.97	Bantuan Sarana Prasarana TK	Jumlah paket pembangunan sarana prasarana bermain TK	Kabupaten Magelang	2 Paket	100.000.000,00	Prioritas	2 Paket	200.000.000,00
1.1.1.1.1.1.16.103	Pembangunan Sarana Prasarana Pendidikan SD	Jumlah sekolah yang mendapat bantuan	Kabupaten Magelang	27 SD Negeri	1.565.000.000,00	Rutin	27 SD Negeri	6.710.645.000,00
1.1.1.1.1.1.16.104	Pembangunan Sarana Prasarana Pendidikan SMP	Jumlah sekolah yang mendapat bantuan	kabupaten Magelang	7 SMP	1.347.340.000,00	Prioritas	7 SMP	2.500.000.000,00
1.1.1.1.1.1.16.105	Uji Kompetensi Gugus SD	Jumlah gugus SD yang diuji kompetensi	Kabupaten Magelang	90 Gugus SD	215.000.000,00	Rutin	90 Gugus SD	550.000.000,00
1.1.1.1.1.1.16.106	Uji Kompetensi Gugus TK	Jumlah gugus TK yang diuji kompetensi	Kabupaten Magelang	6 Gugus	100.000.000,00	Rutin	6 Gugus	150.000.000,00
1.1.1.1.1.1.16.107	Uji Kompetensi Anak TK	jumlah anak TK yang diuji kompetensi	Kabupaten Magelang	16 Anak	25.000.000,00	Rutin	16 Anak	25.000.000,00
1.1.1.1.1.1.16.108	Pendamping Operasional BOS SD	Jumlah sekolah SD Negeri, Swasta yang terfasilitasi BOS	Disdikbud	605 Sd Negeri dan Swasta	300.000.000,00	Prioritas	605 Sd Negeri dan Swasta	482.000.000,00
1.1.1.1.1.1.16.109	Pembinaan Minat Bakat Dan Kreatifitas Siswa SD	Jumlah kegiatan pembinaan minat bakat dan kreatifitas SD	Kabupaten Magelang	5 Kegiatan	485.000.000,00	Rutin	5 Kegiatan	535.000.000,00
1.1.1.1.1.1.16.110	Penyelenggaraan MBS SD	Jumlah sekolah yang menyelenggarakan MBS SD	Disdikbud	105 SD	141.600.000,00	Rutin	105 SD	225.000.000,00
1.1.1.1.1.1.16.111	Pendamping BSM SD	Jumlah sekolah yang memperoleh BSM	Disdikbud	734 Sekolah	70.000.000,00	Prioritas	734 Sekolah	77.000.000,00
1.1.1.1.1.1.16.112	Pengembangan Kurikulum SD	Jumlah Pengimplementasi Kurtilas	Kabupaten Magelang	259 SD	400.000.000,00	Rutin	259 SD	750.000.000,00
1.1.1.1.1.1.16.113	Bantuan Pengembangan Sekolah Unggulan SD	Jumlah sekolah unggulan yang mendapat bantuan	Disdikbud	21 Sekolah	4.991.430.000,00	Prioritas	21 Sekolah	5.775.000.000,00
1.1.1.1.1.1.16.114	Beasiswa Siswa Berprestasi SD	Jumlah siswa yang memperoleh beasiswa siswa berprestasi SD	Kabupaten Magelang	- 180 Siswa	641.000.000,00	Prioritas	- 180 siswa	641.000.000,00
1.1.1.1.1.1.16.115	Fasilitasi Gabungan Organisasi Pengelola Taman Kanak-Kanak Indonesia (GOP TKI)	Jumlah kecamatan yang difasilitasi GOPTKI	Kabupaten Magelang	21 Kecamatan	40.000.000,00	Rutin	21 Kecamatan	44.000.000,00
1.1.1.1.1.1.16.116	Penyelenggaraan US SD/MI	Jumlah sekolah yang menyelenggarakan ujian sekolah SD/MI	Disdikbud	905 595 SD, 310 MI	735.471.000,00	Prioritas	905 595 SD, 310 MI	800.000.000,00
1.1.1.1.1.1.16.117	Lomba Perpustakaan SD	Jumlah sekolah yang mengikuti lomba perpustakaan	Kabupaten Magelang	- 21 SD	20.000.000,00	Rutin	- 21 SD	22.000.000,00
1.1.1.1.1.1.16.119	Beasiswa Anak Kurang Mampu SD (Gulkin)	Jumlah siswa penerima beasiswa anak kurang mampu SD/MI (Gulkin)	Kabupaten Magelang	- 138 Siswa	8.000.000,00	Prioritas	- 138 Siswa	8.000.000,00
1.1.1.1.1.1.16.122	fasilitasi Pendidikan Ramah Anak SD	Jumlah dokumen ramah anak SD	Kabupaten Magelang	- 1 Dokumen	100.000.000,00	Rutin	- 1 Dokumen	250.000.000,00
1.1.1.1.1.1.16.123	Fasilitasi Pendidikan Ramah Anak SMP		Kabupaten Magelang		100.000.000,00	Rutin		100.000.000,00

Kode	Urusan / Bidang Urusan Pemerintah Daerah dan Program / Kegiatan	Indikator Kinerja Program / Kegiatan	Rencana Tahun 2018 Tahun Rencana			Catatan Penting	Prakiraan Maju Rencana Tahun 2019	
			Lokasi	Target Capaian Kinerja	Kebutuhan Dana/Pagu Indikatif (Rp.)		Target Capaian Kinerja	Kebutuhan Dana/Pagu Indikatif (Rp.)
1	2	3	4	5	6	7	8	9
1.1.1.1.1.1.16.124	Lomba Perpustakaan SMP/MTs	Jumlah sekolah yang mengikuti lomba perpustakaan SMP	Disdikbud	- 21 Sekolah	50.000.000,00	Rutin	- 21 Sekolah	50.000.000,00
1.1.1.1.1.1.16.125	Penyelenggaraan Ujian Nasional SMP/MTs	Jumlah sekolah yang menyelenggarakan UN SMP/MTs	Disdikbud	210 Sekolah	450.000.000,00	Prioritas	210 Sekolah	800.000.000,00
1.1.1.1.1.1.16.126	Pembinaan Kelembagaan Sekolah	Jumlah kelembagaan sekolah yang dibina	Disdikbud	- 20 sekolah	45.000.000,00	Rutin	- 20 sekolah	50.000.000,00
1.1.1.1.1.1.16.127	Pendamping Operasional BOS SMP	Jumlah sekolah SMP/MTs yang terfasilitasi BOS	Kabupaten Magelang	127 Sekolah	220.000.000,00	Prioritas	127 Sekolah	225.000.000,00
1.1.1.1.1.1.16.128	Penyelenggaraan SMP Terbuka	Jumlah SMP Terbuka	Disdikbud	- 15 sekolah	200.000.000,00	Prioritas	- 15 sekolah	270.000.000,00
1.1.1.1.1.1.16.129	Tes Pengendali Mutu SMP/MTs	Jumlah mapel yang di tes kan	Disdikbud	- 4 Mapel	250.000.000,00	Rutin	- 4 Mapel	250.000.000,00
1.1.1.1.1.1.16.130	Pendamping BSM SMP	Jumlah sekolah yang memperoleh BSM	Disdikbud	- 127 Sekolah	50.000.000,00	Prioritas	- 127 Sekolah	60.000.000,00
1.1.1.1.1.1.16.131	Pengembangan Kurikulum SMP	Jumlah dokumen kurikulum tingkat satuan pendidikan kabupaten	Disdikbud	1 Dokumen	275.000.000,00	Rutin	1 Dokumen	375.000.000,00
1.1.1.1.1.1.16.132	Pembinaan Minat Bakat dan Kreatifitas Siswa SMP	Jumlah lomba minat bakat dan kreatifitas siswa SMP	Disdikbud	- 38 Cabang	475.000.000,00	Rutin	- 38 Cabang	475.000.000,00
1.1.1.1.1.1.16.133	Bantuan Pengembangan Sekolah Unggulan SMP	Jumlah sekolah unggulan yang mendapat bantuan	Disdikbud	4.000.000.000 8 Sekolah	4.000.000.000,00	Prioritas	4.000.000.000 8 Sekolah	4.000.000.000,00
1.1.1.1.1.1.16.134	Beasiswa Siswa Berprestasi SMP	Jumlah siswa yang memperoleh beasiswa berprestasi SMP	Disdikbud	- 1350 Siswa	600.000.000,00	Prioritas	- 1350 Siswa	750.000.000,00
1.1.1.1.1.1.16.135	Fasilitasi Pengembangan Pendidikan (Dewan Pendidikan)	Jumlah kecamatan yang terfasilitasi	Disdikbud	- 21 Kecamatan	200.000.000,00	Rutin	- 21 Kecamatan	200.000.000,00
1.1.1.1.1.1.16.136	Beasiswa Anak Kurang Mampu SMP (Gulkin) (Pendamping)	Jumlah siswa penerima beasiswa anak kurang mampu SMP (Gulkin)	Disdikbud	50 Siswa	9.500.000,00	Prioritas	50 Siswa	20.000.000,00
1.1.1.1.1.1.16.141	Work Shop Penyusunan Perencanaan Pembelajaran TK	Jumlah guru yang mengikuti workshop	Kabupaten Magelang	105 Guru	100.000.000,00	Rutin	105 Guru	350.000.000,00
1.1.1.1.1.1.16.142	Peningkatan Mutu Sarana Prasarana Pendidikan SD Negeri, Swasta (DAK 2018)	Jumlah sekolah yang mendapat bantuan	Kabupaten Magelang	- 94 Rehab Berat di 34 SDN, 74 Paket Buku Perpustakaan	10.632.000.000,00	-	- 94 Rehab Berat di 34 SDN, 74 Paket Buku Perpustakaan	10.632.000.000,00
1.1.1.1.1.1.16.143	Peningkatan Mutu Sarana Prasarana Pendidikan SMP Negeri, Swasta (DAK 2018)	Jumlah sekolah yang mendapat bantuan	Kabupaten Magelang	- 19 Rehab di 7 SMPN, 4 RKB di 4 SMP	2.168.883.000,00	-	- 19 Rehab di 7 SMPN, 4 RKB di 4 SMP	2.168.883.000,00
1.1.1.1.1.1.16.145	Peningkatan Mutu Sarana Prasarana Pendidikan SMP Negeri, Swasta	Jumlah sekolah yang mendapat bantuan	Kabupaten Magelang	59 SMP (@20 komputer +server)	11.800.000.000,00	Prioritas	59 SMP	11.800.000.000,00
1.1.1.1.1.1.17	Program Pendidikan Menengah	Sekolah terjangkau		35 SMA, 44 SMK	50.000.000,00			50.000.000,00

Kode	Urusan / Bidang Urusan Pemerintah Daerah dan Program / Kegiatan	Indikator Kinerja Program / Kegiatan	Rencana Tahun 2018 Tahun Rencana			Catatan Penting	Prakiraan Maju Rencana Tahun 2019	
			Lokasi	Target Capaian Kinerja	Kebutuhan Dana/Pagu Indikatif (Rp.)		Target Capaian Kinerja	Kebutuhan Dana/Pagu Indikatif (Rp.)
1	2	3	4	5	6	7	8	9
1.1.1.1.1.1.17.71	Fasilitasi Beasiswa Pendidikan Menengah (SMA TN) untuk penduduk miskin	Jumlah siswa penerima beasiswa	Disdikbud	- 8 siswa	50.000.000,00	Prioritas	- 8 siswa	50.000.000,00
1.1.1.1.1.1.18	Program Pendidikan Non Formal	APS Dikdas		- 86%	2.069.000.000,00			2.198.000.000,00
1.1.1.1.1.1.18.20	Pameran PNF Tingkat Propinsi dan Pameran Desa Vokasi	Jumlah desa vokasi yang mengikuti pameran	Kabupaten Magelang	- 8 Desa Vokasi	50.000.000,00	Rutin	- 8 Desa Vokasi	50.000.000,00
1.1.1.1.1.1.18.21	Fasilitasi Akreditasi PNF		Kabupaten Magelang		300.000.000,00	Prioritas		300.000.000,00
1.1.1.1.1.1.18.23	Pengembangan Kurikulum PNFI	Jumlah lembaga yang melaksanakan kurikulum PNF	Kabupaten Magelang	- 24 Lembaga	50.000.000,00	Rutin	- 24 Lembaga	50.000.000,00
1.1.1.1.1.1.18.24	UNPK Paket A, B, C	Jumlah peserta UNPK Paket A, B dan C	Kabupaten Magelang	- 800 Peserta	200.000.000,00	Rutin	- 800 Peserta	200.000.000,00
1.1.1.1.1.1.18.25	Penyelenggaraan Paket C	Jumlah kelompok belajar yang menyelenggarakan kejar paket C	Kabupaten Magelang	27 Kelompok	874.000.000,00	Prioritas	27 Kelompok	925.000.000,00
1.1.1.1.1.1.18.26	Penyelenggaraan Kejar Paket B	Jumlah warga belajar paket B	Kabupaten Magelang	300 Warga Belajar	395.000.000,00	Prioritas	300 Warga Belajar	425.000.000,00
1.1.1.1.1.1.18.27	Pembinaan Program PNF	Jumlah lembaga PNF yang dibina	Kabupaten Magelang	51 Lembaga	200.000.000,00	Rutin	51 Lembaga	248.000.000,00
1.1.1.1.1.1.20	Program Peningkatan Mutu Pendidik dan Tenaga Kependidikan	Cangkupan kegiatan peningkatan mutu pendidik dan tenaga kependidikan		- 100%	3.198.260.000,00			4.298.600.000,00
1.1.1.1.1.1.20.1	Pelaksanaan Sertifikasi pendidik	Jumlah Guru dan Pengawas yang difasilitasi	Kabupaten Magelang	5.100 Orang	50.000.000,00	Rutin	5.100 Orang	200.000.000,00
1.1.1.1.1.1.20.14	Fasilitasi BinteK Penulisan Karya Ilmiah Guru, Penilik, PB dan Pengawas	Jumlah peserta binteK penulisan karya ilmiah guru, penilik, PB dan Pengawas	Disdikbud	80 Guru, penilik, PB dan Pengawas	120.000.000,00	Rutin	80 Guru, penilik, PB dan Pengawas	145.000.000,00
1.1.1.1.1.1.20.15	Fasilitasi Peningkatan Kompetensi Penelitian Tindakan Kelas (PTK TK, SD, SLB, SMP, SMA, SMK)	Jumlah peserta yang terfasilitasi (PTK TK, SD, SLB, SMP)	Disdikbud	120 Orang	165.000.000,00	Rutin	120 Orang	200.000.000,00
1.1.1.1.1.1.20.16	Monitoring dan Evaluasi Kinerja Kepala Sekolah	Jumlah Kepala Sekolah (TK, SD, SMP) yang dimonitoring dan dievaluasi	Disdikbud	- 100 Kepala Sekolah	100.000.000,00	Rutin	- 100 Kepala Sekolah	100.000.000,00
1.1.1.1.1.1.20.17	BinteK Peningkatan Kompetensi Guru Kelas	Jumlah peserta binteK peningkatan guru kelas	Disdikbud	970 Orang	965.000.000,00	Rutin	970 Orang	1.293.600.000,00
1.1.1.1.1.1.20.18	Penataan, Pemerataan dan Pemberdayaan Guru	Jumlah Dokumen pemerataan dan penataan guru	Disdikbud	- 1 Dokumen	130.000.000,00	Rutin	- 1 Dokumen	130.000.000,00
1.1.1.1.1.1.20.19	Pemilihan Pendidik dan Tenaga Kependidikan Berprestasi	Jumlah Dokumen pemilihan pendidik dan tenaga kependidikan berprestasi	Disdikbud	- 1 Dokumen	280.000.000,00	Prioritas	- 1 Dokumen	280.000.000,00
1.1.1.1.1.1.20.20	BinteK Peningkatan Kompetensi Guru Mapel	Jumlah peserta binteK peningkatan guru mapel	Disdikbud	560 Orang	450.000.000,00	Rutin	560 Orang	650.000.000,00

Kode	Urusan / Bidang Urusan Pemerintah Daerah dan Program / Kegiatan	Indikator Kinerja Program / Kegiatan	Rencana Tahun 2018 Tahun Rencana			Catatan Penting	Prakiraan Maju Rencana Tahun 2019	
			Lokasi	Target Capaian Kinerja	Kebutuhan Dana/Pagu Indikatif (Rp.)		Target Capaian Kinerja	Kebutuhan Dana/Pagu Indikatif (Rp.)
1	2	3	4	5	6	7	8	9
1.1.1.1.1.1.20.21	Studi Lanjut S1/S2 Pendidik dan Tenaga Kependidikan	Jumlah penerima bantuan peningkatan kualifikasi ke S1/S2 PTK	Kabupaten Magelang	25 Orang	100.000.000,00	Rutin	25 Orang	100.000.000,00
1.1.1.1.1.1.20.22	Peningkatan Kreatifitas Pegawai	Jumlah orang dalam kelompok paduan suara Disdikbud	Disdikbud	- 42 Orang	50.000.000,00	Rutin	- 42 Orang	50.000.000,00
1.1.1.1.1.1.20.29	Bantuan Transport Pendidik PAUD	Jumlah penerima bantuan transport pendidik PAUD	Kabupaten Magelang	400 Pendidik PAUD	438.260.000,00	Rutin	400 Pendidik PAUD	800.000.000,00
1.1.1.1.1.1.20.30	Rapat Kerja Dinas Pendidikan dan Kebudayaan	Jumlah peserta rapat kerja	Kabupaten Magelang	- 121 Kepala SMP dan 21 Kepala UPTD	350.000.000,00	raker dgn stakholder pendidikan dan kebudayaan	- 121 Kepala SMP dan 21 Kepala UPTD	350.000.000,00
1.1.1.1.1.1.21	Program Pendidikan Tinggi	-	-	90.000.000,00			-	90.000.000,00
1.1.1.1.1.1.21.11	Fasilitasi Beasiswa ke PT yang terakreditasi A untuk penduduk miskin	Jumlah siswa yang mendapat beasiswa	Kabupaten Magelang	- 20 Siswa	90.000.000,00	Prioritas	- 20 Siswa	90.000.000,00
1.1.1.1.1.1.22	Program Manajemen Pelayanan Pendidikan	Sekolah terjangkau		1 kegiatan	21.364.509.250,00			21.544.780.250,00
1.1.1.1.1.1.22.11	BOSDA (Sekolah Negeri)	Jumlah orang yang memperoleh BOSDA (Sekolah Negeri), Insentif, DPP Dikdas dan DPP Dikmen	Disdikbud	116.726 Penerima	17.425.224.250,00	Prioritas	116.726 Penerima	17.425.824.250,00
1.1.1.1.1.1.22.12	Pemberian Honor dan Pelayanan Administrasi Guru dan Pegawai yang Teranulir	Jumlah PTT yang mendapat honor	Disdikbud	- 5 Orang	68.000.000,00	Rutin	- 5 Orang	68.000.000,00
1.1.1.1.1.1.22.13	Penyelenggaraan Pendidikan UPT Dinas Dikpora dan SKB	Jumlah bulan penyelenggaraan Pendidikan UPT dan SKB	Disdikbud	- 12 Bulan (21 UPT, 1 SKB)	1.482.590.000,00	Prioritas	- 12 Bulan (21 UPT, 1 SKB)	1.490.090.000,00
1.1.1.1.1.1.22.14	Penelitian RKAS, RAPBS	Jumlah sekolah yang mendapatkan sosialisasi penelitian RKAS, RAPBS SMP	Disdikbud	- 59 sekolah	100.000.000,00	Rutin	- 59 sekolah	100.000.000,00
1.1.1.1.1.1.22.15	Bintek Pengelolaan Keuangan	Jumlah peserta Bintek	Disdikbud	- 140 Orang	80.000.000,00	Rutin	- 140 Orang	80.000.000,00
1.1.1.1.1.1.22.16	Penyelenggaraan Pendidikan TKN Pembina	Jumlah bulan penyelenggaraan Pendidikan TK	Disdikbud	- 12 Bulan	30.866.000,00	Rutin	- 12 Bulan	30.866.000,00
1.1.1.1.1.1.22.18	Profil Pendidikan (dan Penelusuran Data APK)	Jumlah buku profil pendidikan	Disdikbud	- 3 Dokumen	350.000.000,00	Rutin	- 3 Dokumen	350.000.000,00
1.1.1.1.1.1.22.19	Pendampingan Operasional DAPODIK	Aplikasi data secara online	Disdikbud	100 %	1.000.000.000,00	Rutin	100 %	1.000.000.000,00
1.1.1.1.1.1.22.20	Fasilitasi PPDB	Jumlah sekolah dengan PPDB online	Disdikbud	59 SMP	250.000.000,00	Rutin	59 SMP	250.000.000,00
1.1.1.1.1.1.22.21	Akreditasi SD, SMP	Jumlah sekolah yang diakreditasi	Disdikbud	120 83 SD dan 37 SMP	400.000.000,00	Prioritas	120 83 SD dan 37 SMP	400.000.000,00
1.1.1.1.1.1.22.22	Biaya Operasional Bangub	Jumlah kegiatan bangub yang dikelola	Disdikbud	- 60 Kegiatan	177.829.000,00	Rutin	- 60 Kegiatan	350.000.000,00

Kode	Urusan / Bidang Urusan Pemerintah Daerah dan Program / Kegiatan	Indikator Kinerja Program / Kegiatan	Rencana Tahun 2018 Tahun Rencana			Catatan Penting	Prakiraan Maju Rencana Tahun 2019	
			Lokasi	Target Capaian Kinerja	Kebutuhan Dana/Pagu Indikatif (Rp.)		Target Capaian Kinerja	Kebutuhan Dana/Pagu Indikatif (Rp.)
1	2	3	4	5	6	7	8	9
1.5	Ketentraman dan Ketertiban Umum serta Perlindungan Masyarakat				250.000.000,00			275.000.000,00
1.5.1.1.1.1.22	Program pencegahan dini dan penanggulangan korban bencana alam	Pencegahan dini dan penanggulangan korban bencana alam		- SD dan SMP	250.000.000,00			275.000.000,00
1.5.1.1.1.1.22.53	Pelatihan/Simulasi Bencana Alam Bagi Anak SD dan SMP	Jumlah sekolah yang difasilitasi simulasi bencana	Kabupaten Magelang	- 4 SMP dan 25 SD	250.000.000,00	Rutin	- 4 SMP dan 25 SD	275.000.000,00
2	Urusan Wajib Bukan Pelayanan Dasar				4.000.580.000,00			4.664.229.000,00
2.7	Pemberdayaan Masyarakat Desa				50.000.000,00			50.000.000,00
2.7.1.1.1.1.17	Program Peningkatan Partisipasi Masyarakat Dalam Membangun Desa	-	-	50.000.000,00			-	50.000.000,00
2.7.1.1.1.1.17.13	Fasilitasi Pengelolaan Hibah / Bansos	Laporan hasil pengelolaan hibah/bansos	Disdikbud	- 1 Buku Laporan	50.000.000,00	Rutin	- 1 Buku Laporan	50.000.000,00
2.13	Kepemudaan dan Olah Raga				405.000.000,00			424.000.000,00
2.13.1.1.1.1.15	Program Pengembangan dan Keserasian Kebijakan Pemuda	Jumlah Organisasi Pemuda		26 Organisasi Pemuda	90.000.000,00			100.000.000,00
2.13.1.1.1.1.15.13	Rasia pelajar	Prosentase kegiatan Rasia Pelajar	Kabupaten Magelang	- 100%	50.000.000,00	Rutin	- 100%	50.000.000,00
2.13.1.1.1.1.15.15	Pelatihan Menejemen OSIS SMP		Kabupaten Magelang		40.000.000,00	Rutin		50.000.000,00
2.13.1.1.1.1.16	Program peningkatan peran serta kepemudaan	Jumlah Kegiatan Kepemudaan		16 Kegiatan	315.000.000,00			324.000.000,00
2.13.1.1.1.1.16.5	Penyuluhan pencegahan penggunaan narkoba dikalangan generasi muda	Jumlah peserta penyuluhan	Kabupaten Magelang	- 200 Siswa	100.000.000,00	Rutin	- 200 Siswa	100.000.000,00
2.13.1.1.1.1.16.18	Lomba-lomba Non Akademik SD	Jumlah sekolah yang mengikuti lomba-lomba non akademik SD	Kabupaten Magelang	- 21 SD	90.000.000,00	Rutin	- 21 SD	99.000.000,00
2.13.1.1.1.1.16.20	Lomba-lomba Non Akademik SMP	Jumlah cabang yang dilombakan	Kabupaten Magelang	6 Cabang	125.000.000,00	Rutin	6 Cabang	125.000.000,00
2.16	Kebudayaan				3.545.580.000,00			4.190.229.000,00
2.16.1.1.1.1.15	Program Pengembangan Nilai Budaya	Cakupan kajian seni, cakupan organisasi		100 75%	1.942.391.000,00			2.321.445.000,00
2.16.1.1.1.1.15.1	Pelestarian dan aktualisasi adat budaya daerah	Jumlah kelompok adat yang dibina, jumlah peserta yang dilatih	Kabupaten Magelang	200 Peserta	479.750.000,00	Prioritas	200 Peserta	340.000.000,00
2.16.1.1.1.1.15.6	Pertunjukan Kesenian di Mandala Wisata Borobudur	Jumlah pertunjukan kesenian	Kabupaten Magelang	2.805 65 Kelompok, 2740 Orang	416.931.000,00	Rutin	2.805 65 Kelompok, 2740 Orang	473.251.000,00
2.16.1.1.1.1.15.7	Festival permainan Tradisional	Jenis permainan tradisional	Kabupaten Magelang	15 Jenis	40.000.000,00	R	15 Jenis	50.000.000,00

Kode	Urusan / Bidang Urusan Pemerintah Daerah dan Program / Kegiatan	Indikator Kinerja Program / Kegiatan	Rencana Tahun 2018 Tahun Rencana			Catatan Penting	Prakiraan Maju Rencana Tahun 2019	
			Lokasi	Target Capaian Kinerja	Kebutuhan Dana/Pagu Indikatif (Rp.)		Target Capaian Kinerja	Kebutuhan Dana/Pagu Indikatif (Rp.)
1	2	3	4	5	6	7	8	9
2.16.1.1.1.1.15.10	Pembinaan Terhadap Penghayat Kepercayaan Tuhan YME	Jumlah kelompok penghayat yang dibina	Kabupaten Magelang	11 Kelompok	22.990.000,00	Rutin	11 Kelompok	35.000.000,00
2.16.1.1.1.1.15.14	Pembinaan Juru Pelihara benda cagar Budaya dan Makam Tokoh Bersejarah	Jumlah juru pemelihara BCB dan Tenaga Lepas	Kabupaten Magelang	75 Orang	200.000.000,00	Rutin	75 Orang	232.525.000,00
2.16.1.1.1.1.15.16	Seminar Sejarah	Jumlah peserta seminar	Kabupaten Magelang	50 Peserta	42.000.000,00	Rutin	50 Peserta	50.550.000,00
2.16.1.1.1.1.15.18	Pembinaan Penulisan Naskah Jawa dan Geguritan	Jumlah peserta lomba	Kabupaten Magelang	50 Peserta	35.000.000,00	Rutin	50 Peserta	45.000.000,00
2.16.1.1.1.1.15.19	Fasilitasi Kegiatan Lomba Karya Ilmiah tentang Cagar Budaya	Jumlah peserta lomba	Kabupaten Magelang	70 Peserta Lomba	39.450.000,00	Rutin	70 Peserta Lomba	39.450.000,00
2.16.1.1.1.1.15.22	Fasilitasi Pembuatan Film dan Festival	Jumlah film yang dibuat dan difasilitasi	Kabupaten Magelang	3 Paket	180.496.000,00	Rutin	3 Paket	466.147.000,00
2.16.1.1.1.1.15.23	Festival Menoreh (Gebyar Seni Kota Mungkid, Gempita Borobudur)	Jumlah kesenian yang ditampilkan	Kabupaten Magelang	80 Kelompok	403.379.000,00	Rutin	80 Kelompok	475.299.000,00
2.16.1.1.1.1.15.24	Kemah Budaya	Jumlah peserta kemah budaya	Kabupaten Magelang	82.395.000 300 siswa 80 pendamping	82.395.000,00	Rutin	82.395.000 300 siswa 80 pendamping	114.223.000,00
2.16.1.1.1.1.16	Program Pengelolaan Kekayaan Budaya	Benda, situs dan kawasan cagar budaya yang dilestarikan		- 66.95%	321.470.000,00			587.065.000,00
2.16.1.1.1.1.16.14	Pameran dan Sarasehan Tosan Aji	Jumlah keris yang dipamerkan dan dijamas	Kabupaten Magelang	152 150 keris yang dipamerkan, 2 keris yang dijamas	50.000.000,00	Rutin	152 150 keris yang dipamerkan, 2 keris yang dijamas	300.000.000,00
2.16.1.1.1.1.16.15	Fasilitasi dan Kordinasi Pengelolaan PEPADI	Jumlah fasilitasi dan koordinasi	Kabupaten Magelang	10 kelompok	160.000.000,00	Rutin	10 Kelompok	173.595.000,00
2.16.1.1.1.1.16.18	Pendataan / Pendaftaran Benda Cagar Budaya		Kabupaten Magelang		31.470.000,00	Rutin		31.470.000,00
2.16.1.1.1.1.16.20	Pemeliharaan Benda Cagar Budaya	Jumlah cagar budaya yang dilestarikan	Kabupaten Magelang	20 Buah	80.000.000,00	Rutin	20 Buah	82.000.000,00
2.16.1.1.1.1.17	Program Pengelolaan Keragaman Budaya	Revitalisasi TIC sebagai pusat informasi pariwisata dan pertunjukan, Penyelenggaraan festival seni dan budaya, Cakupan fasilitasi seni, Misi kesenian, Cakupan gelar kesenian		1 Kegiatan terpadu, 38%, 100%, 1 kali pengiriman, 100%	1.281.719.000,00			1.281.719.000,00
2.16.1.1.1.1.17.8	Pertunjukan Kesenian (Wayang Kulit / Orang, Ketoprak)	Jumlah pertunjukan	Kabupaten Magelang	- 29 Kelompok	661.874.000,00	Prioritas	- 29 Kelompok	661.874.000,00

Kode	Urusan / Bidang Urusan Pemerintah Daerah dan Program / Kegiatan	Indikator Kinerja Program / Kegiatan	Rencana Tahun 2018 Tahun Rencana			Catatan Penting	Prakiraan Maju Rencana Tahun 2019	
			Lokasi	Target Capaian Kinerja	Kebutuhan Dana/Pagu Indikatif (Rp.)		Target Capaian Kinerja	Kebutuhan Dana/Pagu Indikatif (Rp.)
1	2	3	4	5	6	7	8	9
2.16.1.1.1.1.17.9	Pengiriman Kesenian Ke Luar Daerah	Frekuensi pengiriman kelompok kesenian	1. TMII 2. PRPP JATENG 3. Prov Jateng 4. Bali 5. Kab. Kendal 6. Kab. Kulon Progo	- 6 kelompok	319.845.000,00	Kebutuhan Rutin	- 6 kelompok	319.845.000,00
2.16.1.1.1.1.17.11	Fasilitasi Upacara Tradisi	Jumlah fasilitasi upacara tradisi	Kabupaten Magelang	27 25 Kelompok upacara tradisi, 1 Ritual Elo Progo, 1 Festival Gunung	300.000.000,00	Prioritas	27 25 Kelompok upacara tradisi, 1 Ritual Elo Progo, 1 Festival Gunung	300.000.000,00
4	Urusan Pemerintahan Fungsi Penunjang				1.571.600.000,00			1.725.000.000,00
4.4	Keuangan				1.396.600.000,00			1.550.000.000,00
4.4.1.1.1.1.17	Program Peningkatan dan Pengembangan Pengelolaan Keuangan Daerah	-	-	1.396.600.000,00			-	1.550.000.000,00
4.4.1.1.1.1.17.91	Pengelolaan Aset	Jumlah buku inventarisasi aset	Disdikbud	- 1 Buku inventarisasi aset	1.396.600.000,00	Prioritas	- 1 Buku inventarisasi aset	1.550.000.000,00
4.5	Kepegawaian				175.000.000,00			175.000.000,00
4.5.1.1.1.1.30	Program Pembinaan dan Pengembangan Aparatur	-	-	175.000.000,00			-	175.000.000,00
4.5.1.1.1.1.30.1	Penilaian Angka Kredit (PAK)	Jumlah guru, penilik, PB dan Pengawas yang dinilai	Disdikbud	- 6.300 Orang	150.000.000,00	Rutin	- 6.300 Orang	150.000.000,00
4.5.1.1.1.1.30.27	Penyelesaian kasus Kepegawaian	Jumlah kasus yang diselesaikan	Disdikbud	1 Kegiatan	25.000.000,00	Rutin	1 Kegiatan	25.000.000,00
TOTAL					82.565.923.250,00	TOTAL		95.704.137.250,00

PROGRAM DAN KEGIATAN RKPD KABUPATEN
KABUPATEN MAGELANG
TAHUN 2018

Nama SKPD : DINAS KESEHATAN

Kode	Urusan / Bidang Urusan Pemerintah Daerah dan Program / Kegiatan	Indikator Kinerja Program / Kegiatan	Rencana Tahun 2018 Tahun Rencana			Catatan Penting	Prakiraan Maju Rencana Tahun 2019	
			Lokasi	Target Capaian Kinerja	Kebutuhan Dana/Pagu Indikatif (Rp.)		Target Capaian Kinerja	Kebutuhan Dana/Pagu Indikatif (Rp.)
1	2	3	4	5	6	7	8	9
1	Urusan Wajib Pelayanan Dasar				159.676.308.208,00			146.192.259.800,00
1.2	Kesehatan				159.676.308.208,00			146.192.259.800,00
1.2.1.2.1.1.1	Program Pelayanan Administrasi Perkantoran	Cakupan pelayanan perkantoran		- 100%	792.177.000,00			840.730.800,00
1.2.1.2.1.1.1.1	Penyediaan jasa surat menyurat	Jumlah penyediaan jasa surat menyurat	Dinas Kesehatan	- 3800 surat	80.000.000,00	Rutin Operasional Kantor	- 3900 surat	80.000.000,00
1.2.1.2.1.1.1.2	Penyediaan jasa komunikasi, sumber daya air dan listrik	Jumlah pelayanan jasa komunikasi, sumberdaya, air dan listrik	Dinas Kesehatan	- 4 kantor	234.240.000,00	Rutin Operasional Kantor	- 4 kantor	235.000.000,00
1.2.1.2.1.1.1.7	Penyediaan jasa administrasi keuangan	Jumlah pelaksana kegiatan administrasi keuangan	Dinas Kesehatan Kabupaten Magelang	- 98 orang	139.349.000,00	Rutin Operasional Kantor	- 98 orang	153.284.000,00
1.2.1.2.1.1.1.18	Rapat-rapat koordinasi dan konsultasi ke luar daerah	Jumlah perjalanan luar daerah	Dinas Kesehatan Kab Magelang	- 55 OH	272.588.000,00	Rutin Operasional Kantor	- 60 OH	299.846.800,00
1.2.1.2.1.1.1.19	Rapat-rapat koordinasi dan konsultasi dalam daerah	Jumlah tenaga yang mengikuti rapat dan bimtek	Dinas Kesehatan Kabupaten Magelang	- 680 OK	66.000.000,00	Rutin Operasional Kantor	- 685 OK	72.600.000,00
1.2.1.2.1.1.2	Program Peningkatan Sarana dan Prasarana Aparatur	Cakupan Peningkatan Sarana dan Prasarana Aparatur		- 100%	1.123.017.000,00			1.175.000.000,00
1.2.1.2.1.1.2.7	Pengadaan perlengkapan gedung kantor	Jumlah pengadaan sarana dan prasarana gedung kantor	Dinas Kesehatan	- 4 kantor	41.640.000,00	Mendukung Operasional kantor	- 4 kantor	50.000.000,00
1.2.1.2.1.1.2.9	Pengadaan peralatan gedung kantor	Jumlah pengadaan peralatan gedung kantor	Dinas Kesehatan	- 14 buah	113.984.000,00	Mendukung Operasional kantor	- 78 buah	150.000.000,00
1.2.1.2.1.1.2.22	Pemeliharaan rutin/berkala gedung kantor	Jumlah pemeliharaan rutin/berkala gedung kantor	Dinas Kesehatan	3 kantor	249.235.000,00	Mendukung Operasional kantor	3 kantor	250.000.000,00
1.2.1.2.1.1.2.24	Pemeliharaan rutin/berkala kendaraan dinas/operasional	Jumlah pemeliharaan kendaraan dinas	Dinas Kesehatan	- 48 unit	628.031.000,00	Mendukung Operasional kantor	- 50 unit	630.000.000,00

Kode	Urusan / Bidang Urusan Pemerintah Daerah dan Program / Kegiatan	Indikator Kinerja Program / Kegiatan	Rencana Tahun 2018 Tahun Rencana			Catatan Penting	Prakiraan Maju Rencana Tahun 2019	
			Lokasi	Target Capaian Kinerja	Kebutuhan Dana/Pagu Indikatif (Rp.)		Target Capaian Kinerja	Kebutuhan Dana/Pagu Indikatif (Rp.)
1	2	3	4	5	6	7	8	9
1.2.1.2.1.1.2.28	Pemeliharaan rutin/berkala peralatan gedung kantor	Jumlah pemeliharaan rutin/berkala gedung kantor	Dinas Kesehatan	- 3 kantor	90.127.000,00	Mendukung Operasional kantor	- 3 kantor	95.000.000,00
1.2.1.2.1.1.5	Program Peningkatan Kapasitas Sumber Daya Aparatur	Indeks Layanan Kepuasan Masyarakat Baik		- 100%	125.000.000,00			125.000.000,00
1.2.1.2.1.1.5.5	Penilaian Angka Kredit (PAK)	Jumlah jabatan fungsional yang dilakukan penilaian angka kredit	Dinas Kesehatan Kabupaten Magelang	11 jafung	70.000.000,00	Peningkatan Kapasitas Sumber Daya Aparatur	11 jafung	70.000.000,00
1.2.1.2.1.1.5.6	Pembinaan Pengelolaan Kepegawaian	Jumlah pegawai yang meningkat pengetahuannya tentang kepegawaian	Dinas Kesehatan Kabupaten Magelang	- 64 Orang, 15 kasus dan 110 PTT	55.000.000,00	Peningkatan Disiplin Aparatur	- 64 Orang, 15 kasus dan 110 PTT	55.000.000,00
1.2.1.2.1.1.6	Program peningkatan pengembangan sistem pelaporan capaian kinerja dan keuangan	-	-	27.315.000,00			-	27.315.000,00
1.2.1.2.1.1.6.1	Penyusunan laporan capaian kinerja dan ikhtisar realisasi kinerja SKPD	Jumlah Dokumen evaluasi pelaporan	Kabupaten Magelang	- 19 dokumen	27.315.000,00	Evaluasi Capaian Kinerja SKPD	- 19 dokumen	27.315.000,00
1.2.1.2.1.1.15	Program Obat dan Perbekalan Kesehatan	Persentase ketersediaan obat dan perbekes selama 12 bulan dan buffer stok selama 6 bulan		- 100%	9.216.026.800,00			9.940.000.000,00
1.2.1.2.1.1.15.6	Monitoring, evaluasi dan pelaporan	Jumlah Puskesmas dan IFK yang termonitoring	Instalasi farmasi	- 29 Puskesmas dan 1 IFK	35.000.000,00	Peningkatan Manajemen Obat	- 29 Puskesmas dan 1 IFK	40.000.000,00
1.2.1.2.1.1.15.7	Pengadaan Bahan Laboratorium		Laboratorium Kesehatan Masyarakat Kab. Magelang		250.000.000,00	Penunjang Pelayanan Kesehatan Dasar		250.000.000,00
1.2.1.2.1.1.15.9	Pengadaan Obat	Jumlah kecukupan dan obat di Puskesmas	Dinas Kesehatan	- 29 puskesmas	2.062.297.000,00	Menunjang penyediaan obat dan BMHP 12 bulan dan 2 bulan buffer stok	- 29 puskesmas	2.200.000.000,00
1.2.1.2.1.1.15.11	Pengelolaan Obat (Pemantauan, Penyimpanan, Distribusi dan Pemusnahan)	Jumlah Unit Pelaksana Teknis (UPT) yang melaksanakan pengelolaan obat	Instalasi Farmasi	- 29 Puskesmas dan 1 IFK	87.900.000,00	Pembinaan Manajemen Obat	- 29 Puskesmas dan 1 IFK	80.000.000,00
1.2.1.2.1.1.15.12	Pembinaan Pengelolaan Obat Puskesmas dan Sistem Manajemen Informasi	Jumlah Puskesmas dan UPT Instalasi Farmasi Kesehatan yang dibina	Instalasi Farmasi	- 29 Puskesmas dan 1 IFK	81.500.000,00	Pembinaan Manajemen Obat	- 29 Puskesmas dan 1 IFK	70.000.000,00
1.2.1.2.1.1.15.14	Pengadaan Obat dan Perbekalan Kesehatan (DAK)	Jumlah kecukupan dan obat di Puskesmas	Kabupaten Magelang	- 29 Puskesmas	5.181.552.000,00	Menunjang penyediaan obat dan BMHP 12 bulan dan 2 bulan buffer stok	- 29 Puskesmas	5.300.000.000,00

Kode	Urusan / Bidang Urusan Pemerintah Daerah dan Program / Kegiatan	Indikator Kinerja Program / Kegiatan	Rencana Tahun 2018 Tahun Rencana			Catatan Penting	Prakiraan Maju Rencana Tahun 2019	
			Lokasi	Target Capaian Kinerja	Kebutuhan Dana/Pagu Indikatif (Rp.)		Target Capaian Kinerja	Kebutuhan Dana/Pagu Indikatif (Rp.)
1	2	3	4	5	6	7	8	9
1.2.1.2.1.1.15.15	Pengadaan Perbekalan Kesehatan (BMHP) dan Reagensia	Jumlah ketersediaan perbekalan kesehatan dan reagensia di Puskesmas	Dinas Kesehatan Kabupaten Magelang	- 29 puskesmas	1.517.777.800,00	Menunjang penyediaan obat dan BMHP 12 bulan dan 2 bulan buffer stok	- 29 puskesmas	2.000.000.000,00
1.2.1.2.1.1.16	Program Upaya Kesehatan Masyarakat	Meningkatnya kualitas sumber daya manusia bidang kesehatan yang profesional, terampil, dan kompeten di bidangnya.		- 100%	15.397.130.500,00			15.449.565.500,00
1.2.1.2.1.1.16.10	Pencegahan Penyakit		Kabupaten Magelang		140.000.000,00	Penunjang Pelayanan Kesehatan Dasar		160.000.000,00
1.2.1.2.1.1.16.18	Sistem Penanggulangan Gawat Darurat Terpadu	jumlah SPGDT	Kabupaten Magelang	- 1 sistem	316.816.500,00	Pelayanan Kegawatdaruratan	- 1 sistem	316.816.500,00
1.2.1.2.1.1.16.19	Pelayanan P3K Hari Raya, Tahun Baru dan Hari Besar di Posko	Jumlah pelayanan P3K hari besar	Dinas Kesehatan	- 2 hari besar dan 1 paket kegiatan di Pemda	16.500.000,00	Penunjang Pelayanan Kesehatan Dasar	- 2 hari besar dan 1 paket kegiatan di Pemda	18.180.000,00
1.2.1.2.1.1.16.20	Peningkatan Manajemen Kinerja Perawat dan Bidan	Jumlah Perawat dan Bidan yang dilatih	Dinas Kesehatan Kabupaten Magelang	- 35 orang perawat dan bidan	15.200.000,00	Penunjang Pelayanan Kesehatan Dasar	- 35 orang perawat dan bidan	15.200.000,00
1.2.1.2.1.1.16.21	Penatalaksanaan Penanggulangan Gigit	Jumlah dokter gigi dan perawat gigi dilatih	Kabupaten Magelang	- 29 orang	27.550.000,00	Penunjang Pelayanan Kesehatan Dasar	- 29 orang	30.305.000,00
1.2.1.2.1.1.16.22	Penatalaksanaan Penanggulangan Jiwa (Gulkin)	Jumlah tenaga kesehatan dibina penanggulangan jiwa	29 Puskesmas se Kab Magelang	- 5 Desa	42.000.000,00	Penanggulangan Kemiskinan	- 5 Desa	60.000.000,00
1.2.1.2.1.1.16.23	Bantuan Operasional Kesehatan (DAK Non Fisik)	Jumlah Puskesmas melaksanakan Bantuan Operasional Kesehatan	Kabupaten Magelang	- 29 Puskesmas	13.303.449.000,00	DAK Non Fisik	- 29 Puskesmas	13.303.449.000,00
1.2.1.2.1.1.16.24	Penyedia Jasa Jaminan Pelayanan Khusus	Jumlah kader kesehatan dan atlet berprestasi yang dijamin kesehatannya	Puskesmas dan Rumah Sakit yang ditunjuk	- 12276 orang	300.000.000,00	Prioritas Bupati	- 12276 orang	300.000.000,00
1.2.1.2.1.1.16.25	Penanganan Kejadian Luar Biasa (KLB), Korban Bencana dan Penyelenggaraan Tim Gerak Cepat	Jumlah Puskesmas melaksanakan Protap penanggulangan Bencana	Dinas Kesehatan dan Puskesmas	- 29 Puskesmas	155.408.000,00	Penanggulangan kejadian luar biasa dan bencana	- 29 Puskesmas	155.408.000,00
1.2.1.2.1.1.16.26	Pemeriksaan Laboratorium	Jumlah bahan pemeriksaan laboratorium	Laboratorium Kesehatan Masyarakat Kab Magelang	3 bahan	70.000.000,00	Pemeriksaan Laboratorium	3 bahan	80.000.000,00
1.2.1.2.1.1.16.27	Pelayanan Kesehatan Tradisional	Pertemuan petugas puskesmas	Puskesmas se Kabupaten Magelang	- 100%	80.000.000,00	Pelayanan Kesehatan tradisional	- 100%	80.000.000,00

Kode	Urusan / Bidang Urusan Pemerintah Daerah dan Program / Kegiatan	Indikator Kinerja Program / Kegiatan	Rencana Tahun 2018 Tahun Rencana			Catatan Penting	Prakiraan Maju Rencana Tahun 2019	
			Lokasi	Target Capaian Kinerja	Kebutuhan Dana/Pagu Indikatif (Rp.)		Target Capaian Kinerja	Kebutuhan Dana/Pagu Indikatif (Rp.)
1	2	3	4	5	6	7	8	9
1.2.1.2.1.1.16.28	Bantuan Operasional Kesehatan Upaya Kesehatan Masyarakat Kabupaten (DAK Non Fisik)	Jumlah puskesmas melaksanakan BOK	Kabupaten Magelang	- 29 puskesmas	930.207.000,00	-	- 29 puskesmas	930.207.000,00
1.2.1.2.1.1.17	Program Pengawasan Obat dan Makanan	Presentase ketersediaan obat dan perbekes selama 12 bulan dan buffer stok selama 6 bulan		- 100%	74.945.000,00			74.000.000,00
1.2.1.2.1.1.17.2	Peningkatan pengawasan keamanan pangan dan bahan berbahaya	Jumlah sekolah yang dibina	Dinas Kesehatan Kabupaten Magelang	- 15 sekolah	25.000.000,00	Peningkatan Keamanan Obat dan Makanan	- 15 sekolah	25.000.000,00
1.2.1.2.1.1.17.6	Pengawasan dan peninjauan sarana produksi dan distribusi obat, makanan dan alat kesehatan	Jumlah lokasi pembinaan dan pengawasan obat serta makanan/minuman	Dinas Kesehatan	- 40 lokasi	21.540.000,00	Peningkatan Keamanan Obat dan Makanan	- 40 lokasi	22.000.000,00
1.2.1.2.1.1.17.8	Pembinaan dan pengawasan obat serta perbekalan kesehatan	Jumlah pembinaan dan pengawasan obat di Apotek	Dinas Kesehatan	- 60 Apotek	28.405.000,00	Peningkatan Keamanan Obat dan Makanan	- 60 Apotek	27.000.000,00
1.2.1.2.1.1.19	Program Promosi Kesehatan dan Pemberdayaan masyarakat	Prosentase UKBM Strata Mandiri		100 %	361.000.000,00			340.000.000,00
		Cakupan Desa Siaga Aktif		100 %				
1.2.1.2.1.1.19.3	Peningkatan pendidikan tenaga penyuluh kesehatan	jumlah Penyuluhan luar gedung	Dinas Kesehatan Kabupaten Magelang	- 2 kali	30.000.000,00	Peningkatan Kapasitas Sumber Daya Aparatur	- 2 kali	30.000.000,00
1.2.1.2.1.1.19.8	Pengembangan Desa Siaga	Jumlah Desa Siaga Aktif	Kabupaten Magelang	- 372 Desa	36.000.000,00	Penunjang Pelayanan Kesehatan Masyarakat	- 372 Desa	50.000.000,00
1.2.1.2.1.1.19.9	Pengembangan Upaya Kesehatan Bersumberdaya Masyarakat (UKBM)	Jumlah UKBM aktif	Kabupaten Magelang	- 2,345 UKBM	125.000.000,00	Peningkatan peran serta masyarakat dalam pembangunan kesehatan	- 2,345 UKBM	90.000.000,00
1.2.1.2.1.1.19.10	Evaluasi Survei PHBS	Jumlah pengembangan PHBS rumah tangga dan sekolah	Kabupaten Magelang	184 lokasi	60.000.000,00	Penunjang upaya kesehatan masyarakat	184 lokasi	60.000.000,00
1.2.1.2.1.1.19.11	Pengembangan Poskestren	Jumlah Pengembangan Poskestren Aktif	Dinas Kesehatan Kabupaten Magelang	- 5 Poskestren	70.000.000,00	Penunjang upaya pelayanan kesehatan masyarakat	- 5 Poskestren	70.000.000,00
1.2.1.2.1.1.19.12	Penyuluhan Masyarakat dan Pengembangan Media Promosi dan Informasi Pola Hidup Sehat	Jumlah penyuluhan kesehatan melalui media elektronik	Dinas Kesehatan Kabupaten Magelang	- 418 kali	40.000.000,00	Peningkatan Upaya kesehatan Masyarakat	- 418 kali	40.000.000,00
1.2.1.2.1.1.20	Program Perbaikan Gizi Masyarakat	Prevalensi Balita Gizi Buruk		- <0,15%	770.081.000,00			800.273.000,00

Kode	Urusan / Bidang Urusan Pemerintah Daerah dan Program / Kegiatan	Indikator Kinerja Program / Kegiatan	Rencana Tahun 2018 Tahun Rencana			Catatan Penting	Prakiraan Maju Rencana Tahun 2019	
			Lokasi	Target Capaian Kinerja	Kebutuhan Dana/Pagu Indikatif (Rp.)		Target Capaian Kinerja	Kebutuhan Dana/Pagu Indikatif (Rp.)
1	2	3	4	5	6	7	8	9
1.2.1.2.1.1.20.3	Penanggulangan Kurang Energi Protein (KEP), Anemia Gizi Besi, Gangguan Akibat Kurang Yodium (GAKY), Kurang Vitamin A dan Kekurangan Zat Gizi Mikro Lainnya	Jumlah obat penanggulangan kekurangan gizi, bahan percontohan dan pemeriksaan TSH dan UIE	Dinas Kesehatan kabupaten Magelang	- 2 paket vit A, 1 paket percontohan, 300 TSH dan 2100 UIE	332.534.000,00	Penunjang upaya pelayanan kesehatan masyarakat	- 2 paket vit A, 1 paket percontohan, 300 TSH dan 2100 UIE	330.000.000,00
1.2.1.2.1.1.20.4	Pemberdayaan Masyarakat Untuk Pencapaian Keluarga Sadar Gizi	Jumlah keluarga memahami keluarga sadar gizi	Dinas Kesehatan Kabupaten Magelang	- 15 Desa	30.400.000,00	Penunjang upaya pelayanan kesehatan masyarakat	- 15 Desa	36.000.000,00
1.2.1.2.1.1.20.7	Penanggulangan Anemia	Jumlah Bumil dan WUS yang diperiksa	Dinas Kesehatan Kabupaten Magelang	- 2100 Wus /Ratri, Bumil	102.225.000,00	Penunjang upaya pelayanan kesehatan masyarakat	- 2100 Wus /Ratri, Bumil	105.000.000,00
1.2.1.2.1.1.20.9	Penanggulangan Balita Gizi Kurang/Buruk dan Ibu Hamil KEK	Jumlah balita gizi kurang buruk dilayani	Dinas Kesehatan Kab. Magelang	- 200 kasus balita gizi kurang / buruk dan 700 bumil	208.347.000,00	Penunjang upaya pelayanan kesehatan masyarakat	- 200 kasus balita gizi kurang / buruk dan 700 bumil	220.000.000,00
1.2.1.2.1.1.20.10	Rakor GAKY, Monitoring Garam Beryodium dan Pengadaan Yodium Tester dan Deteksi Dini Kreatin	Jumlah Puskesmas melaksanakan pemantauan dan pemantapan deteksi dini kasus kretin	Dinas Kesehatan Kabupaten Magelang	- 29 Pusk	24.844.000,00	Penunjang Pelayanan Kesehatan Masyarakat	- 29 Pusk	30.000.000,00
1.2.1.2.1.1.20.11	Sistem Kewaspadaan Pangan dan Gizi (SKPG) dan Pemantapan Konseling Pojok Gizi (POZI)	Jumlah tenaga kesehatan konseling dan petugas gizi yang dilatih deteksi klinis	Dinas Kesehatan Kabupaten Magelang	- 29 puskesmas	9.458.000,00	Penunjang upaya pelayanan kesehatan masyarakat	- 29 puskesmas	17.000.000,00
1.2.1.2.1.1.20.12	Penyelenggaraan panti Gizi/TFC (Training Feeding Centre	Jumlah Tenaga TFC yang dilatih	Dinas Kesehatan Kabupaten magelang	- 16 Tenaga Kesehatan (Dokter, Bidan, Perawat, Pelaksana Gizi)	22.745.000,00	Penunjang Pelayanan Kesehatan Masyarakat	- 16 Tenaga Kesehatan (Dokter, Bidan, Perawat, Pelaksana Gizi)	22.745.000,00
1.2.1.2.1.1.20.13	Rakor Kesga Gizi tingkat Kabupaten dan Kecamatan	Jumlah Rakor Kesga Gizi tingkat kecamatan	Dinas Kesehatan	- Rakor Tk. Kec 12	39.528.000,00	Penunjang Pelayanan Kesehatan Masyarakat	- Rakor Tk. Kec 12	39.528.000,00
1.2.1.2.1.1.21	Program Pengembangan Lingkungan Sehat	Cakupan Desa STBM		- 100%	379.500.000,00			417.000.000,00
1.2.1.2.1.1.21.6	Pembangunan Jamban Keluarga	Jumlah jamban yang dibangun	Dinas Kesehatan Kabupaten Magelang	- 100 jamban	90.000.000,00	Penanggulangan kemiskinan	- 100 jamban	100.000.000,00
1.2.1.2.1.1.21.7	Pendampingan Sarana Air Bersih (Pamsimas)	Jumlah Stimulan Jamban Sehat	Dinas Kesehatan Kabupaten Magelang	- 211 Jamban	269.500.000,00	Penanggulangan kemiskinan	- 211 Jamban	295.000.000,00

Kode	Urusan / Bidang Urusan Pemerintah Daerah dan Program / Kegiatan	Indikator Kinerja Program / Kegiatan	Rencana Tahun 2018 Tahun Rencana			Catatan Penting	Prakiraan Maju Rencana Tahun 2019	
			Lokasi	Target Capaian Kinerja	Kebutuhan Dana/Pagu Indikatif (Rp.)		Target Capaian Kinerja	Kebutuhan Dana/Pagu Indikatif (Rp.)
1	2	3	4	5	6	7	8	9
1.2.1.2.1.1.21.8	Penyehatan Lingkungan dan Pengendalian Lalat	Jumlah TPA dan TPS sasaran pengendalian lalat	Dinas Kesehatan Kabupaten Magelang	- 2 TPA, 7 TPS	20.000.000,00	Penunjang upaya pelayanan kesehatan masyarakat	- 2 TPA, 7 TPS	22.000.000,00
1.2.1.2.1.1.22	Program Pencegahan dan Penanggulangan Penyakit Menular	Meningkatnya upaya pengendalian penyakit berbasis masyarakat dengan mengedepankan upaya promotif dan preventif serta tidak lanjut pada upaya kuratif dan rehabilitatif		- 100%	1.273.793.000,00			1.675.293.000,00
1.2.1.2.1.1.22.5	Pelayanan pencegahan dan penanggulangan penyakit menular	Jumlah puskesmas melaksanakan kegiatan penyakit menular	Kabupaten Magelang	- 29 puskesmas	100.000.000,00	-	- 29 puskesmas	150.000.000,00
1.2.1.2.1.1.22.13	Pemberantasan Penyakit TB Paru	Jumlah kasus TB positif	Kabupaten Magelang	- 300 kasus	200.000.000,00	Penunjang upaya pelayanan kesehatan masyarakat	- 300 kasus	250.000.000,00
1.2.1.2.1.1.22.14	Pelaksanaan Bulan Imunisasi Sekolah (Bias) dan Imunisasi Bayi	Jumlah murid kelas 1-3 dan bayi diimunisasi	Kabupaten Magelang	- 99.000 murid dan 21.000 bayi	375.293.000,00	Pelayanan imunisasi pada bayi balita, dan anak sekolah	- 99.000 murid dan 21.000 bayi	525.293.000,00
1.2.1.2.1.1.22.15	Pencegahan Penularan Penyakit HIV/AIDS	Jumlah kecamatan yang melaksanakan penanganan ODHA	Kabupaten Magelang	- 21 kecamatan	100.000.000,00	Penunjang upaya pelayanan kesehatan masyarakat	- 21 kecamatan	150.000.000,00
1.2.1.2.1.1.22.16	Pencegahan Penularan Penyakit Endemik Malaria	Jumlah puskesmas melaksanakan penanggulangan malaria	Dinas Kesehatan	- 29 puskesmas	210.000.000,00	Penunjang upaya pelayanan kesehatan masyarakat	- 29 puskesmas	300.000.000,00
1.2.1.2.1.1.22.17	Pencegahan Penularan Penyakit Endemik DBD	Jumlah puskesmas melaksanakan penanggulangan DBD	Kabupaten Magelang	- 29 puskesmas	288.500.000,00	Penunjang upaya pelayanan kesehatan masyarakat	- 29 puskesmas	300.000.000,00
1.2.1.2.1.1.23	Program Standarisasi Pelayanan Kesehatan	Tersedianya data dan informasi kesehatan sehingga bahan dalam menentukan kebijakan bidang kesehatan		- 100%	426.404.000,00			460.519.000,00
1.2.1.2.1.1.23.7	Pembuatan/Pemeliharaan WEBSITE	Jumlah berita dan content	Dinas kesehatan dan UPT	- 85 berita/artikel terupdate dan penambahan content	25.000.000,00	Pendukung informasi pelayanan kesehatan	- 85 berita/artikel terupdate dan penambahan content	30.000.000,00
1.2.1.2.1.1.23.10	Pengembangan Pelayanan Kesehatan Puskesmas dengan Trauma Center	Jumlah Puskesmas dengan pengembangan Trauma Center	Kabupaten Magelang	- 6 Puskesmas	24.650.000,00	Penunjang upaya pelayanan kesehatan masyarakat	- 6 Puskesmas	24.650.000,00

Kode	Urusan / Bidang Urusan Pemerintah Daerah dan Program / Kegiatan	Indikator Kinerja Program / Kegiatan	Rencana Tahun 2018 Tahun Rencana			Catatan Penting	Prakiraan Maju Rencana Tahun 2019	
			Lokasi	Target Capaian Kinerja	Kebutuhan Dana/Pagu Indikatif (Rp.)		Target Capaian Kinerja	Kebutuhan Dana/Pagu Indikatif (Rp.)
1	2	3	4	5	6	7	8	9
1.2.1.2.1.1.23.11	Fasilitasi Upaya Perlindungan Perempuan dan Anak Terhadap Tindak Kekerasan	Jumlah Kasus KDRT yang dilayani	Dinas Kesehatan Kabupaten Magelang	- 15 kasus	18.819.000,00	Penunjang upaya pelayanan kesehatan masyarakat	- 15 kasus	18.819.000,00
1.2.1.2.1.1.23.12	Pengembangan Simpus Rawat Jalan	Jumlah pengembangan simpus	Dinas Kesehatan Kab. Magelang	- 29 Puskesmas	70.000.000,00	Pengembangan layanan elektrolit untuk rawat jalan	- 29 Puskesmas	75.000.000,00
1.2.1.2.1.1.23.13	Pembinaan Puskesmas dan Pelayanan Pustu	Jumlah puskesmas memenuhi standart pelayanan dan sertifikasi ISO	Dinas Kesehatan dan Puskesmas	- 29 puskesmas dan 3 puskesmas ISO	152.435.000,00	Peningkatan kualitas pelayanan kesehatan	- 29 puskesmas dan 3 puskesmas ISO	160.000.000,00
1.2.1.2.1.1.23.14	Penyusunan Profil Kesehatan dan SPM	Jumlah buku profil Kesehatan dan SPM Tahun 2017	Dinas Kesehatan Kabupaten Magelang dan IFK	- 60 buku Profil Kesehatan dan 60 buku SPM Tahun 2017	70.000.000,00	Pendukung informasi pelayanan kesehatan	- 60 buku Profil Kesehatan dan 60 buku SPM Tahun 2017	75.000.000,00
1.2.1.2.1.1.23.16	Pembinaan Petugas Pemeriksa Kesehatan Haji	Jumlah puskesmas memenuhi standart pelayanan haji	Dinas Kesehatan	- 29 puskesmas	15.500.000,00	Penunjang upaya pelayanan kesehatan masyarakat	- 29 puskesmas	17.050.000,00
1.2.1.2.1.1.23.18	Penyusunan Data Inventori/Terpadu	Jumlah Dokumen Masterplan	Dinas Kesehatan dan UPT	- 1 Paket masterplan	50.000.000,00	Pendukung informasi pelayanan kesehatan	- 1 Paket masterplan	60.000.000,00
1.2.1.2.1.1.24	Program Pelayanan Kesehatan Penduduk Miskin	Cakupan pelayanan kesehatan rujukan pasien masyarakat miskin		-	15.000.000.000,00			18.000.000.000,00
1.2.1.2.1.1.24.11	Pelayanan kesehatan Masyarakat Miskin (Maskin) Non JAMKESMAS (Gulkin)	Jumlah masyarakat penerima layanan Jamkesda/BPJS	Puskesmas dan Dinas Kesehatan	- 178894 orang	15.000.000.000,00	Penanggulangan kemiskinan	- 178894 orang	18.000.000.000,00
1.2.1.2.1.1.25	Program pengadaan, peningkatan dan perbaikan sarana dan prasarana puskesmas/puskesmas pembantu dan jaringannya	Rasio puskesmas per jumlah penduduk		1 : 30000	28.999.035.500,00			30.183.646.500,00
1.2.1.2.1.1.25.7	Pengadaaan sarana dan prasarana puskesmas	Jumlah pemenuhan sarana prasarana puskesmas	Dinas Kesehatan	- 9 puskesmas	1.500.000.000,00	Prioritas peningkatan sarpras pelayanan kesehatan	- 5 puskesmas	1.500.000.000,00

Kode	Urusan / Bidang Urusan Pemerintah Daerah dan Program / Kegiatan	Indikator Kinerja Program / Kegiatan	Rencana Tahun 2018 Tahun Rencana			Catatan Penting	Prakiraan Maju Rencana Tahun 2019	
			Lokasi	Target Capaian Kinerja	Kebutuhan Dana/Pagu Indikatif (Rp.)		Target Capaian Kinerja	Kebutuhan Dana/Pagu Indikatif (Rp.)
1	2	3	4	5	6	7	8	9
1.2.1.2.1.1.25.21	Rehabilitasi sedang/berat puskesmas/Puskesmas Pembantu dan Jaringan	Jumlah puskesmas dan jaringannya yang dibangun	Puskesmas : Pakis, Windusari, Rumdin Puskesmas Grabag I Pustu : Bangsri (Kajoran), Mangunsari (Kaliangkrik), Pirikan (Secang), Temanggal (Tempuran), Prajeksari (Tempuran), Ngargoretno (Salaman), Ngampeldento (Salaman), Wuwuharjo (Kajoran), Karanganyar (Borobudur), Kenalan (Borobudur), Pakis, Ngadirejo (Salaman)	- 4 unit	4.000.000.000,00	Peningkatan layanan di Puskesmas dan jaringannya	- 4 unit	5.000.000.000,00
1.2.1.2.1.1.25.24	Pengadaan Alat Kesehatan Untuk Perawatan Kesehatan Bagi Penderita Gangguan Janin dan Kehamilan Akibat Asap Rokok (DBHCHT)	Jumlah pengadaan alat kesehatan	Kabupaten Magelang	- 1 paket	1.897.806.500,00	Peningkatan alat kesehatan pendukung layanan di Puskesmas dan jaringannya	- 1 paket	1.897.806.500,00
1.2.1.2.1.1.25.25	Pengembangan E-Goverment DKK	Jumlah pemeliharaan jaringan di Dinas Kesehatan dan UPT	Dinas Kesehatan dan UPT	- 1 jaringan	200.000.000,00	Pendukung informasi pelayanan kesehatan	- 1 jaringan	220.000.000,00
1.2.1.2.1.1.25.29	Pengadaan Sarana dan Prasarana Puskesmas (Pusling dan Ambulance SPGDT) (DAK Fisik)	Jumlah Ambulan dan Pusling yang dibeli	Kabupaten Magelang	- 5 unit pusling dan 2 unit Ambulance	1.565.840.000,00	-	- 5 unit pusling dan 2 unit Ambulance	1.565.840.000,00
1.2.1.2.1.1.25.30	Pengadaan Sarana dan Prasarana Puskesmas IPAL (DAK Fisik)	Tersedianya sarana IPAL	Kabupaten Magelang	- 5 Paket IPAL Puskesmas	1.835.389.000,00	Peningkatan layanan Puskesmas dan pemenuhan syarat akreditasi	- 5 Paket IPAL Puskesmas	2.000.000.000,00
1.2.1.2.1.1.25.31	Rehabilitasi sedang/berat puskesmas/Puskesmas Pembantu dan Jaringan (DBHCHT)	Jumlah Puskesmas dan Jaringan yang dibangun	Puskesmas Secang II, Pustu Rambeanak (Mungkid), Pustu Progowati (Mungkid), Pustu Karanganyar (Borobudur), Pustu Kenalan (Borobudur), Pustu Tegalarum (Borobudur)	- 10 Unit	5.000.000.000,00	-	- 10 Unit	5.000.000.000,00
1.2.1.2.1.1.25.32	Pengadaan Tanah	jumlah pengadaan tanah Puskesmas	Grabag dan Sawangan	2 lokasi	6.500.000.000,00	Prioritas Bupati	2 lokasi	6.500.000.000,00
1.2.1.2.1.1.25.33	Pembangunan Puskesmas (DAK Fisik)	Jumlah puskesmas dibangun	Puskesmas Salaman I	1 puskesmas	6.500.000.000,00	Prioritas Bupati	1 puskesmas	6.500.000.000,00

Kode	Urusan / Bidang Urusan Pemerintah Daerah dan Program / Kegiatan	Indikator Kinerja Program / Kegiatan	Rencana Tahun 2018 Tahun Rencana			Catatan Penting	Prakiraan Maju Rencana Tahun 2019	
			Lokasi	Target Capaian Kinerja	Kebutuhan Dana/Pagu Indikatif (Rp.)		Target Capaian Kinerja	Kebutuhan Dana/Pagu Indikatif (Rp.)
1	2	3	4	5	6	7	8	9
1.2.1.2.1.1.30	Program peningkatan pelayanan kesehatan lansia	Usia harapan Hidup		72 tahun	14.549.000,00			14.549.000,00
1.2.1.2.1.1.30.10	Rakor Program lansia Tingkat Kabupaten dan Refresing Puskesmas Santun Lansia	Jumlah Puskesmas santun lansia	Dinas Kesehatan Kabupaten Magelang	- 10 Puskesmas santun lansia	14.549.000,00	Peningkatan layanan lansia	- 10 Puskesmas santun lansia	14.549.000,00
1.2.1.2.1.1.31	Program pengawasan dan pengendalian kesehatan makanan	Cakupan desa STBM		- 100%	23.445.000,00			23.000.000,00
1.2.1.2.1.1.31.5	Kursus Penjamah Makanan-Minuman	Jumlah Penjamah Makanan yang Meningkatkan Pengetahuannya	Dinas Kesehatan	- 135 Orang	23.445.000,00	Peningkatan keamanan pangan	- 135 Orang	23.000.000,00
1.2.1.2.1.1.32	Program peningkatan keselamatan ibu melahirkan dan anak	Meningkatnya kualitas pelayanan kesehatan sesuai standar yang ditetapkan		- 100%	1.266.464.000,00			1.266.464.000,00
1.2.1.2.1.1.32.6	Penelusuran kematian ibu dan anak	Jumlah pembahasan kematian ibu dan anak	Dinas Kesehatan Kabupaten Magelang	- 6 kasus kematian ibu dan anak	17.700.000,00	Penurunan Angka Kematian Ibu dan Angka Kematian Bayi	- 6 kasus kematian ibu dan anak	17.700.000,00
1.2.1.2.1.1.32.15	Jaminan Persalinan (DAK Non Fisik)	Terlayannya ibu hamil, bersalin, dan nifas	Kabupaten Magelang	- 1200 orang	1.248.764.000,00	Penurunan Angka Kematian Ibu dan Angka Kematian Bayi	- 1200 orang	1.248.764.000,00
1.2.1.2.1.1.33	Program Manajemen Pelayanan Kesehatan Masyarakat	Meningkatnya kualitas pelayanan kesehatan sesuai standar yang ditetapkan		- 100%	84.406.425.408,00			65.379.904.000,00
1.2.1.2.1.1.33.2	Pembinaan Akreditasi Puskesmas	Jumlah puskesmas terakreditasi	Dinas Kesehatan dan Puskesmas	- 29 puskesmas	386.913.000,00	Pemenuhan Permenkes 75/2014 tentang Puskesmas	- 29 puskesmas	400.000.000,00
1.2.1.2.1.1.33.3	Pembinaan Perijinan Pelayanan Bidang Kesehatan		Kabupaten Magelang		69.910.000,00	Peningkatan layanan kesehatan bagi sarana kesehatan swasta		76.901.000,00
1.2.1.2.1.1.33.4	Perencanaan Kesehatan Terpadu	Jumlah dokumen perencanaan kesehatan dan Rakerkesda	Dinas Kesehatan Kabupaten Magelang	- 2 Dokumen	63.990.000,00	Penyusunan Rencana Kerja dan Rapat Kerja Kesehatan Daerah	- 2 Dokumen	63.990.000,00
1.2.1.2.1.1.33.5	Pembinaan Standarisasi Sarana Praktik Dokter, Dokter Gigi, Bidan dan Batra	Jumlah Sarana Praktik yang dibina	Dinas Kesehatan Kabupaten Magelang	- 50 Sarana	22.000.000,00	Peningkatan layanan kesehatan bagi sarana kesehatan swasta	- 50 Sarana	22.000.000,00
1.2.1.2.1.1.33.8	Peningkatan Mutu Pelayanan Kesehatan BLUD	Jumlah Puskesmas dengan pelayanan BLUD	Kabupaten Magelang	- 29 Puskesmas	82.063.886.408,00	Belanja operasional BLUD Puskesmas	- 29 Puskesmas	63.000.000.000,00

Kode	Urusan / Bidang Urusan Pemerintah Daerah dan Program / Kegiatan	Indikator Kinerja Program / Kegiatan	Rencana Tahun 2018 Tahun Rencana			Catatan Penting	Prakiraan Maju Rencana Tahun 2019	
			Lokasi	Target Capaian Kinerja	Kebutuhan Dana/Pagu Indikatif (Rp.)		Target Capaian Kinerja	Kebutuhan Dana/Pagu Indikatif (Rp.)
1	2	3	4	5	6	7	8	9
1.2.1.2.1.1.33.9	Pengembangan BLUD Puskesmas	Jumlah Puskesmas dengan pelayanan BLUD	Dinas Kesehatan Kabupaten Magelang	- 29 Puskesmas	75.000.000,00	Belanja operasional BLUD Puskesmas	- 29 Puskesmas	75.000.000,00
1.2.1.2.1.1.33.17	Pembinaan Akreditasi Puskesmas (DAK)	Jumlah puskesmas melaksanakan akreditasi	Kabupaten Magelang	- 29 puskesmas	1.382.713.000,00	Pemenuhan Permenkes 75/2014 tentang Puskesmas	- 29 puskesmas	1.400.000.000,00
1.2.1.2.1.1.33.18	Penyediaan Jasa Pelayanan Medis Umum	jumlah Parameter yang diperiksa dan jasa medis	Laboratorium Kesehatan Masyarakat	- 91 parameter / 12 bulan	219.912.000,00	Peningkatan layanan laboratorium	- 91 parameter / 12 bulan	219.912.000,00
1.2.1.2.1.1.33.20	Peningkatan Kualitas Sumber Daya Kesehatan Rumah Sakit	Jumlah tenaga kesehatan yang dilatih	Kabupaten Magelang	- 60 orang	32.235.000,00	Prioritas Bupati	- 60 orang	32.235.000,00
1.2.1.2.1.1.33.21	Pembinaan Rumah Sakit Kelas C dan D	Jumlah RS yang dibina	Kabupaten Magelang	- 6 RS	89.866.000,00	Prioritas Bupati	- 6 RS	89.866.000,00
4	Urusan Pemerintahan Fungsi Penunjang				28.000.000,00			31.625.000,00
4.3	Perencanaan				15.000.000,00			16.625.000,00
4.3.1.2.1.1.21	Program Perencanaan Pembangunan Daerah	-	-	15.000.000,00			-	16.625.000,00
4.3.1.2.1.1.21.19	Penyusunan renja SKPD	Jumlah Dokumen Renja SKPD	Dinas Kesehatan Kabupaten Magelang	- 2 Dokumen	15.000.000,00	Revisi Renja 2014-2019	- 2 Dokumen	16.625.000,00
4.4	Keuangan				13.000.000,00			15.000.000,00
4.4.1.2.1.1.17	Progam Peningkatan dan Pengembangan Pengelolaan Keuangan Daerah	-	-	13.000.000,00			-	15.000.000,00
4.4.1.2.1.1.17.91	Pengelolaan Aset	Jumlah Kertas kerja rekon dan data Aset Terverifikasi	Dinas Kesehatan	- 4 Daftar	13.000.000,00	Mendukung menuju WTP	- 4 Daftar	15.000.000,00
TOTAL					159.704.308.208,00	TOTAL		146.223.884.800,00

PROGRAM DAN KEGIATAN RKPD KABUPATEN
KABUPATEN MAGELANG
TAHUN 2018

Nama SKPD : RSUD MUNTILAN

Kode	Urusan / Bidang Urusan Pemerintah Daerah dan Program / Kegiatan	Indikator Kinerja Program / Kegiatan	Rencana Tahun 2018 Tahun Rencana			Catatan Penting	Prakiraan Maju Rencana Tahun 2019	
			Lokasi	Target Capaian Kinerja	Kebutuhan Dana/Pagu Indikatif (Rp.)		Target Capaian Kinerja	Kebutuhan Dana/Pagu Indikatif (Rp.)
1	2	3	4	5	6	7	8	9
1	Urusan Wajib Pelayanan Dasar				86.271.180.943,00			81.273.947.278,00
1.2	Kesehatan				86.271.180.943,00			81.273.947.278,00
1.2.1.2.2.1.26	Program pengadaan, peningkatan sarana dan prasarana rumah sakit/jiwa/paru-paru dan R.S mata	Jumlah Rumah Sakit Siap PONEK dan Kegawatdaruratan		1 RS	18.545.919.000,00			3.404.896.044,00
1.2.1.2.2.1.26.2	Pembangunan ruang poliklinik rumah sakit	Jumlah Ruang Rawat Jalan Sesuai Standar	RSUD Muntilan	- 1 Paket	15.000.000.000,00	Pemenuhan Standar Bangunan Rawat Jalan Rumah Sakit	-	0,00
1.2.1.2.2.1.26.28	Pengadaan Sarpras Pendukung Pelayanan Rumah Sakit	Jumlah Penambahan Sarpras Pendukung Pelayanan RS bersumber DAK/APBD	RSUD Muntilan	- 2 Paket	3.145.919.000,00	Kegiatan DAK	- 2 Paket	3.004.896.044,00
1.2.1.2.2.1.26.29	Pengembangan dan Pemeliharaan SIM RS.	Jumlah Unit/Ruang Pelayanan Terintegrasi SIMRS	RSUD Muntilan	- 10 Ruang	400.000.000,00	Kegiatan Tahap IV	- 10 Ruang	400.000.000,00
1.2.1.2.2.1.33	Program Manajemen Pelayanan Kesehatan Masyarakat	Jam Buka Pelayanan Gawat Darurat, Waktu Tanggap Pelayanan Dokter Gawat Darurat, Kematian Pasien < 24 Jam, Kematian Pasien > 48 Jam		24 Jam, 4 Menit, 3.35‰, 23‰	67.725.261.943,00			77.869.051.234,00
1.2.1.2.2.1.33.8	Peningkatan Mutu Pelayanan Kesehatan BLUD	Pelayanan dan Pendukung Pelayanan Kesehatan RS	RSUD Muntilan	- 12 Bulan	67.625.261.943,00	Belanja Operasional BLUD	- 12 Bulan	77.769.051.234,00
1.2.1.2.2.1.33.10	Dst	Verifikasi Akreditasi Rumah Sakit oleh KARS	RSUD Muntilan	- 1 Kali	100.000.000,00	Kegiatan Tahunan Pasca Penilaian Akreditasi RS	- 1 Kali	100.000.000,00
TOTAL					86.271.180.943,00	TOTAL		81.273.947.278,00

PROGRAM DAN KEGIATAN RKPD KABUPATEN
KABUPATEN MAGELANG
TAHUN 2018

Nama SKPD : DINAS PEKERJAAN UMUM DAN PENATAAN RUANG

Kode	Urusan / Bidang Urusan Pemerintah Daerah dan Program / Kegiatan	Indikator Kinerja Program / Kegiatan	Rencana Tahun 2018 Tahun Rencana			Catatan Penting	Prakiraan Maju Rencana Tahun 2019	
			Lokasi	Target Capaian Kinerja	Kebutuhan Dana/Pagu Indikatif (Rp.)		Target Capaian Kinerja	Kebutuhan Dana/Pagu Indikatif (Rp.)
1	2	3	4	5	6	7	8	9
1	Urusan Wajib Pelayanan Dasar				292.167.953.000,00			49.639.221.350,00
1.2	Kesehatan				81.722.627.000,00			0,00
1.2.1.3.1.1.2.6	Program pengadaan, peningkatan sarana dan prasarana rumah sakit/jiwa/paru-paru dan R.S mata	Cakupan peningkatan sarana dan prasarana kesehatan		1 RSUD	81.722.627.000,00			0,00
1.2.1.3.1.1.2.6.1	Pembangunan rumah sakit	Rumah sakit yang dibangun	Kec. Mertoyudan, Kab. Magelang	1 RSUD	81.722.627.000,00	Kegiatan Fisik SKPD	-	0,00
1.3	Pekerjaan Umum dan Penataan Ruang				210.445.326.000,00			49.639.221.350,00
1.3.1.3.1.1.2	Program Peningkatan Sarana dan Prasarana Aparatur	Cakupan peningkatan sarana dan prasarana aparatur		100 %	31.892.540.000,00			1.444.826.000,00
1.3.1.3.1.1.2.3	Pembangunan gedung kantor	Jumlah gedung kantor yang dibangun	Kabupaten Magelang	3 gedung	5.000.000.000,00	Kegiatan Fisik SKPD	-	0,00
1.3.1.3.1.1.2.5	Pengadaan kendaraan dinas/operasional	Jumlah Pengadaan Kendaraan Dinas / Operasional	DPUPR	14 unit	220.000.000,00	Kegiatan Fisik SKPD	-	242.000.000,00
1.3.1.3.1.1.2.7	Pengadaan perlengkapan gedung kantor	Jumlah Pengadaan Perlengkapan Kantor	DPUPR	58 buah	43.250.000,00	Kegiatan Fisik SKPD	-	47.575.000,00
1.3.1.3.1.1.2.9	Pengadaan peralatan gedung kantor	Jumlah Pengadaan Peralatan Kantor	DPUPR	13 buah	67.934.000,00	Kegiatan Fisik SKPD	-	74.728.000,00
1.3.1.3.1.1.2.22	Pemeliharaan rutin/berkala gedung kantor	Jumlah alat yang dipelihara	DPUPR	17 macam alat listrik, 20 macam kebersihan, 11 alat material	32.000.000,00	Kegiatan Rutin SKPD	-	35.200.000,00
1.3.1.3.1.1.2.24	Pemeliharaan rutin/berkala kendaraan dinas/operasional	Jumlah kendaraan yang dipelihara	DPUPR	9 mobil, 80 motor, 6 motor roda tiga	872.293.000,00	Kegiatan Rutin SKPD	-	959.523.000,00
1.3.1.3.1.1.2.26	Pemeliharaan rutin/berkala perlengkapan gedung kantor	Jenis perlengkapan gedung kantor yang dipelihara	DPUPR	25 buah	7.000.000,00	Kegiatan Rutin SKPD	-	7.700.000,00

Kode	Urusan / Bidang Urusan Pemerintah Daerah dan Program / Kegiatan	Indikator Kinerja Program / Kegiatan	Rencana Tahun 2018 Tahun Rencana			Catatan Penting	Prakiraan Maju Rencana Tahun 2019	
			Lokasi	Target Capaian Kinerja	Kebutuhan Dana/Pagu Indikatif (Rp.)		Target Capaian Kinerja	Kebutuhan Dana/Pagu Indikatif (Rp.)
1	2	3	4	5	6	7	8	9
1.3.1.3.1.1.2.28	Pemeliharaan rutin/berkala peralatan gedung kantor	Jumlah Peralatan gedung kantor yang dipelihara	DPUPR	52	71.000.000,00	Kegiatan Rutin SKPD	-	78.100.000,00
1.3.1.3.1.1.2.42	Rehabilitasi Sedang / Berat Gedung Kantor	Jumlah gedung kantor yang direhabilitasi	Kabupaten Magelang	10 gedung	2.714.063.000,00	Rehabilitasi Sedang / Berat Gedung Kantor	-	0,00
1.3.1.3.1.1.2.45	Penyusunan DED Gedung Kantor	Jumlah DED Gedung Kantor yang disusun	Kabupaten Magelang	3 DED	165.000.000,00	Penyusunan DED Gedung Kantor	-	0,00
1.3.1.3.1.1.2.49	Pembangunan Kantor Kecamatan	Jumlah kantor kecamatan yang dibangun	Kabupaten Magelang	3 Kecamatan	18.500.000.000,00	Pembangunan Kantor Kecamatan	-	0,00
1.3.1.3.1.1.2.51	Rehabilitasi Sarana dan Prasarana Publik	Jumlah gedung kantor yang direhabilitasi	Kabupaten Magelang	1 gedung	4.200.000.000,00	Kegiatan Rehabilitasi Sarana dan Prasarana Publik	-	0,00
1.3.1.3.1.1.6	Program peningkatan pengembangan sistem pelaporan capaian kinerja dan keuangan	Cakupan Pelaporan keuangan dan kinerja		100 %	22.000.000,00			24.200.000,00
1.3.1.3.1.1.6.1	Penyusunan laporan capaian kinerja dan ikhtisar realisasi kinerja SKPD	Jumlah Laporan Capaian dan Realisasi Kinerja dan Keuangan	Kab. Magelang	14 laporan	22.000.000,00	Kegiatan Rutin SKPD	-	24.200.000,00
1.3.1.3.1.1.15	Program Pembangunan Jalan dan Jembatan	Prosentase jalan dan jembatan kabupaten dalam kondisi baik		67,25 %	81.782.000.000,00			6.150.000.000,00
1.3.1.3.1.1.15.10	Peningkatan Jembatan Kabupaten II.	Jumlah Jembatan Kabupaten yang ditingkatkan	Kab. Magelang	2 buah jembatan	2.592.000.000,00	Kegiatan Fisik SKPD	-	0,00
1.3.1.3.1.1.15.11	Peningkatan Jalan Kabupaten (Bangub).	Panjang jalan kabupaten dalam kondisi baik	Kab. Magelang	4,10 km	70.000.000,00	Kegiatan Fisik SKPD	-	0,00
1.3.1.3.1.1.15.12	Peningkatan Jembatan Kabupaten (Bangub)	Jumlah Jembatan Kabupaten yang ditingkatkan	Kab. Magelang	3 Buah Jembatan	105.000.000,00	Kegiatan Fisik SKPD	-	0,00
1.3.1.3.1.1.15.16	Peningkatan Jalan Kabupaten	Panjang jalan kabupaten dalam kondisi baik	Kab. Magelang	-	56.350.000.000,00	Kegiatan Fisik SKPD	-	0,00
1.3.1.3.1.1.15.17	Peningkatan Jalan Kabupaten (DAK)	Panjang jalan yang ditingkatkan	Kab. Magelang	6,50 km	6.150.000.000,00	Kegiatan Fisik SKPD	-	5.150.000.000,00
1.3.1.3.1.1.15.18	Peningkatan Jembatan Kabupaten	Jumlah Jembatan Kabupaten yang ditingkatkan	Kab. Magelang	14 buah jembatan	4.520.000.000,00	Kegiatan Fisik SKPD	-	0,00
1.3.1.3.1.1.15.19	Peningkatan Jembatan Kabupaten (DAK)	Jumlah Jembatan Kabupaten yang ditingkatkan	Kab. Magelang	8 buah jembatan	10.995.000.000,00	Kegiatan Fisik SKPD	-	0,00

Kode	Urusan / Bidang Urusan Pemerintah Daerah dan Program / Kegiatan	Indikator Kinerja Program / Kegiatan	Rencana Tahun 2018 Tahun Rencana			Catatan Penting	Prakiraan Maju Rencana Tahun 2019	
			Lokasi	Target Capaian Kinerja	Kebutuhan Dana/Pagu Indikatif (Rp.)		Target Capaian Kinerja	Kebutuhan Dana/Pagu Indikatif (Rp.)
1	2	3	4	5	6	7	8	9
1.3.1.3.1.1.15.20	Pengadaan Tanah Untuk Jalan/Jembatan	Luas tanah yang dibebaskan	Kab. Magelang	2,92 m2	1.000.000.000,00	Kegiatan Fisik SKPD	-	1.000.000.000,00
1.3.1.3.1.1.16	Program Pembangunan Drainase/Gorong gorong	Cakupan ketersediaan sistem jaringan drainase pada skala kawasan dan perkotaan		100 %	12.521.350.000,00			0,00
1.3.1.3.1.1.16.3	Pembangunan Saluran Drainase/ Gorong-Gorong	Jumlah saluran drainase dan gorong-gorong yang dibangun	Kec. Salaman, Kec. Tegalrejo, Kec. Pakis dan Kec. Ngluwar	4 lokasi	3.992.500.000,00	Kegiatan Fisik SKPD	-	0,00
1.3.1.3.1.1.16.8	Pembangunan Saluran Drainase dan trotoar	Jumlah saluran drainase dan trotoar yang dibangun	Kec. Windusari dan Kec. Kaliangkrik	2 lokasi	4.986.650.000,00	Kegiatan Fisik SKPD	-	0,00
1.3.1.3.1.1.16.9	Operasional dan Pemeliharaan drainase	jumlah jaringan Drainase dan Trotoar yang terpelihara	Kabupaten Magelang	6 UPT	1.496.650.000,00	Kegiatan Fisik SKPD	-	0,00
1.3.1.3.1.1.16.10	Pembangunan Saluran Drainase dan Trotoar (Bangub)	Jumlah saluran drainase dan trotoar yang dibangun	Kab. Magelang	1 lokasi	55.750.000,00	Kegiatan Fisik SKPD	-	0,00
1.3.1.3.1.1.16.11	Penataan Kawasan Perbatasan Kabupaten Magelang	Jumlah kawasan perbatasan yang tertata	Kab. Magelang	2 lokasi	1.989.800.000,00	Kegiatan Fisik SKPD	-	0,00
1.3.1.3.1.1.18	Program Rehabilitasi / Pemeliharaan jalan dan Jembatan	Prosentase jalan Kabupaten dalam kondisi baik		67,25 %	52.218.250.000,00			13.462.399.500,00
1.3.1.3.1.1.18.6	Pemeliharaan Rutin Jalan Kabupaten	Panjang jalan yang dipelihara	Kab. Magelang	180 km	18.448.000.000,00	Kegiatan Fisik SKPD	-	13.462.399.500,00
1.3.1.3.1.1.18.8	Pemeliharaan Rutin Jembatan Kabupaten	Panjang jalan yang dipelihara	Kab. Magelang	150 buah jembatan	995.750.000,00	Kegiatan Fisik SKPD	-	0,00
1.3.1.3.1.1.18.10	Rehabilitasi / Pemeliharaan Jalan Pasca Bencana (RR)	Panjang jalan yang dipelihara pasca bencana	Kab. Magelang	9,60 km	23.474.500.000,00	Kegiatan Fisik SKPD	-	0,00
1.3.1.3.1.1.18.11	Rehabilitasi / Pemeliharaan Berkala Jalan Kabupaten	Panjang jalan yang dipelihara	Kab. Magelang	5,90 km	6.050.000.000,00	Kegiatan Fisik SKPD	-	0,00
1.3.1.3.1.1.18.12	Rehabilitasi/Pemeliharaan Berkala Jembatan Kabupaten	Jumlah Jembatan Kabupaten yang dilakukan rehabilitasi/pemeliharaan	Kab. Magelang	1 buah jembatan	3.250.000.000,00	Kegiatan Fisik SKPD	-	0,00
1.3.1.3.1.1.21	Program Tanggap Darurat Jalan dan Jembatan	Cakupan layanan pada masyarakat		100 %	50.000.000,00			50.000.000,00
1.3.1.3.1.1.21.4	Penanganan Tanggap Darurat Ke Puan	Jumlah operasional alat berat untuk penanganan Bencana Alam	Kabupaten Magelang	4 alat berat	50.000.000,00	Penanganan tanggap darurat bencana	-	50.000.000,00
1.3.1.3.1.1.23	Program Peningkatan Sarana dan Prasarana Kebinarmagaan	Cakupan Layanan pada Masyarakat		100 %	1.160.000.000,00			1.229.787.550,00

Kode	Urusan / Bidang Urusan Pemerintah Daerah dan Program / Kegiatan	Indikator Kinerja Program / Kegiatan	Rencana Tahun 2018 Tahun Rencana			Catatan Penting	Prakiraan Maju Rencana Tahun 2019	
			Lokasi	Target Capaian Kinerja	Kebutuhan Dana/Pagu Indikatif (Rp.)		Target Capaian Kinerja	Kebutuhan Dana/Pagu Indikatif (Rp.)
1	2	3	4	5	6	7	8	9
1.3.1.3.1.1.23.4	Pengadaan Alat-alat berat	Jumlah alat berat yang diadakan	Kab. Magelang	1 truck	450.000.000,00	Kegiatan Fisik SKPD	-	350.000.000,00
1.3.1.3.1.1.23.6	Pengadaan Alat-alat Ukur dan dan bahan Laboratorium Kebinamargaan	Jumlah alat ukur yang diadakan	Kab. Magelang	3 unit (Universal Test Machine, Sampel Extruder Vertikal, Capping Cylinder)	95.000.000,00	Kegiatan Fisik SKPD	-	175.000.000,00
1.3.1.3.1.1.23.10	Rehabilitasi/Pemeliharaan Alat-alat berat	jumlah alat berat yang dipelihara	Kab. Magelang	40 unit	500.000.000,00	Rehabilitasi / Pemeliharaan alat - alat berat	-	500.000.000,00
1.3.1.3.1.1.23.15	Rehabilitasi / Pemeliharaan Alat-alat Laboratorium DPU dan ESDM	Jumlah alat laboratorium yang direhabilitasi manometer dan termometer	DPUPR Kab. Magelang	45 buah alat Lab. DPU	45.000.000,00	Kegiatan Fisik SKPD	-	85.000.000,00
1.3.1.3.1.1.23.16	Pembinaan dan Pengawasan Jasa Konstruksi	Jumlah Asosiasi yang dibina dan diuji laboratorium tentang kontruksi bangunan gedung, jalan, jembatan dan bangunan pengairan	Kab. Magelang	7 Asosiasi (Gapensi, Aspekindo, Gapekindo, Gapeknas, Inkindo, Aspokindo dan Akli) dan uji laboratorium 150 kali	70.000.000,00	Kegiatan Fisik SKPD	-	119.787.550,00
1.3.1.3.1.1.24	Program Pengembangan dan Pengelolaan jaringan Irigasi.Rawa dan Jaringan Pengairan Lainnya	Prosentase Kondisi Jaringan Irigasi Baik		64,60 %	21.679.955.000,00			23.847.950.500,00
1.3.1.3.1.1.24.9	Pelaksanaan Normalisasi Saluran Sungai	Terpeliharanya kondisi fisik Sungai wilayah Kec. Muntilan	Kec. Muntilan	-	1.000.000.000,00	Kegiatan Fisik SKPD	-	1.100.000.000,00
1.3.1.3.1.1.24.10	Rehabilitasi/Pemeliharaan Jaringan Irigasi	Luas cakupan pelayanan Daerah Irigasi	Kab. Magelang	1.322,87 Ha	6.515.000.000,00	Kegiatan Fisik SKPD	-	7.166.500.000,00
1.3.1.3.1.1.24.13	Rehabilitasi / Pemeliharaan Pintu Air	Jumlah Daerah Irigasi yang dipelihara pintu airnya	DPUPR	10 pintu air	150.000.000,00	Kegiatan Fisik SKPD	-	165.000.000,00
1.3.1.3.1.1.24.18	Pembangunan Bendung dan Saluran Irigasi	Jumlah cakupan layanan jaringan irigasi	Kec. Bandongan, Grabag, Candimulyo, Muntilan dan Salaman	244,26 Ha	3.500.000.000,00	Kegiatan Fisik SKPD	-	3.850.000.000,00
1.3.1.3.1.1.24.22	Rehabilitasi Bendung dan Saluran Irigasi (DAK)	Luas cakupan layanan jaringan irigasi	Kab. Magelang	4.621,54 Ha	7.251.255.000,00	Kegiatan Fisik SKPD	-	7.976.380.500,00

Kode	Urusan / Bidang Urusan Pemerintah Daerah dan Program / Kegiatan	Indikator Kinerja Program / Kegiatan	Rencana Tahun 2018 Tahun Rencana			Catatan Penting	Prakiraan Maju Rencana Tahun 2019	
			Lokasi	Target Capaian Kinerja	Kebutuhan Dana/Pagu Indikatif (Rp.)		Target Capaian Kinerja	Kebutuhan Dana/Pagu Indikatif (Rp.)
1	2	3	4	5	6	7	8	9
1.3.1.3.1.1.24.23	Penyusunan Pedoman Pola Tanam dan Rencana Tata Tanam	Mengoptimalkan pengelolaan air irigasi	Kab. Magelang	21 Kecamatan	35.000.000,00	Kegiatan Fisik SKPD	-	38.500.000,00
1.3.1.3.1.1.24.25	DED Perencanaan Pembangunan Jaringan Irigasi	Dokumen Perencanaan 77 Daerah Irigasi di 19 Kecamatan se-Kabupaten Magelang	Kec. Ngluwar, Salam, Srumbung, Dukun, Muntilan, Sawangan, Candimulyo, Tegalrejo, Pakis, Secang, Ngablak, Grabag, Kajoran, Salaman, Tempuran, Borobudur, Bandongan, Kaliangkrik dan Windusari.	77 Daerah Irigasi 100 %	400.000.000,00	Kegiatan Fisik SKPD	-	440.000.000,00
1.3.1.3.1.1.24.28	Penanggulangan, Perbaikan dan Peningkatan Jaringan Irigasi akibat Bencana Alam	Luas cakupan layanan jaringan irigasi	Kec. Dukun, Sawangan dan Pakis	96 Ha	1.600.000.000,00	kegiatan fisik SKPD	-	1.760.000.000,00
1.3.1.3.1.1.24.30	Forum Koordinasi Daerah Irigasi	Jumlah Rapat Koordinasi yang terjalin antar pengelola irigasi	Kab. Magelang	15 rapat (30 orang)	75.000.000,00	Kegiatan Rutin SKPD	-	82.500.000,00
1.3.1.3.1.1.24.31	Peningkatan Kapasitas Pengelola Irigasi dan SDA	jumlah masyarakat tani (P3A) yang mampu mengelola/melaksanakan operasi dan pemeliharaan jaringan irigasi secara mandiri	Kab. Magelang	30 P3A	150.000.000,00	Kegiatan Fisik SKPD	-	165.000.000,00
1.3.1.3.1.1.24.32	Pemeliharaan Rutin Jaringan Irigasi	Jumlah Daerah Irigasi yang dioptimalkan pengelolaannya	Kab. Magelang	21 D.I.	453.700.000,00	Kegiatan Fisik SKPD	-	499.070.000,00
1.3.1.3.1.1.24.33	Pembuatan bangunan Ukur Debit Air	Meningkatkan Standar Pelayanan Minimal (SPM) dan debit bisa terukur dan tercatat	Kab. Magelang	15 D.I.	490.000.000,00	kegiatan fisik SKPD	-	539.000.000,00
1.3.1.3.1.1.24.35	Fasilitasi PPKD PU dan OP Pengairan	Mengoptimalkan kinerja GP3A dan Komisi Irigasi di Kabupaten Magelang	Kab. Magelang	5 rapat	60.000.000,00	Kegiatan Fisik SKPD	-	66.000.000,00
1.3.1.3.1.1.26	Program Pengembangan, Pengelolaan dan Konservasi Sungai, Danau dan Sumberdaya Air lainnya	Jumlah Sungai dan Mata Air		10 buah	250.000.000,00			275.000.000,00
1.3.1.3.1.1.26.8	Penyediaan dan Pengolahan Data Informassi Wilayah Konservasi Air Tanah	Jumlah Sungai dan Mata Air yang dapat di akses datanya dengan cepat dan akurat	Kab. Magelang	10 buah	250.000.000,00	Kegiatan Inventarisasi Sungai dan Mata Air	-	275.000.000,00
1.3.1.3.1.1.27	Program Pengembangan Kinerja Pengelolaan Air Minum dan Air Limbah	Prosentase tersedianya akses air minum yang aman melalui sistem penyediaan air minum melalui Jaringan		76,20 % menjadi 76,4 %	5.799.633.000,00			0,00
		Tersedianya sistem air limbah skala komunitas / kawasan / kota		1 %				

Kode	Urusan / Bidang Urusan Pemerintah Daerah dan Program / Kegiatan	Indikator Kinerja Program / Kegiatan	Rencana Tahun 2018 Tahun Rencana			Catatan Penting	Prakiraan Maju Rencana Tahun 2019	
			Lokasi	Target Capaian Kinerja	Kebutuhan Dana/Pagu Indikatif (Rp.)		Target Capaian Kinerja	Kebutuhan Dana/Pagu Indikatif (Rp.)
1	2	3	4	5	6	7	8	9
1.3.1.3.1.1.27.10	Penguatan kapasitas Kelembagaan BP SPAM Sederhana Perdesaan	Jumlah pengurus badan pengelola air minum desa yang dilatih	Kab. Magelang	14 BP SPAM	72.089.000,00	Fasilitasi Pembinaan	-	0,00
1.3.1.3.1.1.27.11	Penguatan kapasitas Kelembagaan Badan Pengelola SLBM dan Sanimas	Jumlah Personil Badan Pengelola SLBM dan Sanimas yang ditraining	Kab. Magelang	11 BP Sanitasi	60.119.000,00	Fasilitasi Pembinaan	-	0,00
1.3.1.3.1.1.27.24	Pembangunan Sistem Penyediaan Air Minum (DAK)	Jumlah akses air minum yang aman melalui SPAM dengan jaringan perpipaan terbangun	Kec. Grabag, Salaman, Ngluwar dan Borobudur	4 lokasi	3.917.425.000,00	Kegiatan Fisik SKPD	-	0,00
1.3.1.3.1.1.27.25	Pembangunan Sarana Sanitasi (DAK)	Jumlah lokasi yang dibangun sistem air limbah skala komunitas	Kec. Borobudur, Ngluwar, Mungkid, Sawangan	4 lokasi	1.450.000.000,00	Kegiatan Fisik SKPD	-	0,00
1.3.1.3.1.1.27.28	Penyusunan Master Plan Air Limbah	Jumlah dokumen tersusun	Kabupaten Magelang	1 paket	300.000.000,00	Kegiatan Harus Ada	-	0,00
1.3.1.3.1.1.29	Program Pengembangan Wilayah Strategis dan Cepat Tumbuh	Cakupan Permukiman yang Tertata		100 %	50.000.000,00			0,00
1.3.1.3.1.1.29.9	Penyusunan Revisi RPIJM	Jumlah dokumen tersusun	Kabupaten Magelang	1 dokumen RPIJM	50.000.000,00	Fasilitasi	-	0,00
1.3.1.3.1.1.30	Program Pembangunan Infrastruktur Pedesaan	Prosentase luasan permukiman yang tertata		2 %	265.000.000,00			0,00
1.3.1.3.1.1.30.11	Pamsimas (Pendamping APBN)	Jumlah sarana dan prasarana air minum dan sanitasi terbangun	Kabupaten Magelang	29 lokasi	175.000.000,00	Fasilitasi Pendamping APBN	-	0,00
1.3.1.3.1.1.30.20	Fasilitasi Penegelolaan Hibah Bansos	Jumlah sarana dan prasarana air minum dan sanitasi terbangun	Kab. Magelang	690 lokasi	90.000.000,00	Fasilitasi Pengelolaan	-	0,00
1.3.1.3.1.1.31	Program Peningkatan Manajemen Pemanfaatan Air Irigasi	% Kualitas Layanan Jaringan Irigasi		64,60 %	1.600.000.000,00			1.760.000.000,00
1.3.1.3.1.1.31.1	Peningkatan Pengelolaan Irigasi Partisipatif (Pendamping WISMP) Konstruksi	luas areal Daerah Irigasi yang terehabilitasi/terpelihara	Kab. Magelang	250 Ha	1.470.000.000,00	Kegiatan Fisik SKPD	-	1.617.000.000,00
1.3.1.3.1.1.31.3	Peningkatan Pengelolaan Irigasi Partisipatif (WISMP)	jumlah masyarakat tani (P3A) yang mampu mengelola/melaksanakan operasi dan pemeliharaan jaringan irigasi secara mandiri	Kab. Magelang	19 GP3A	130.000.000,00	Kegiatan Fisik SKPD	-	143.000.000,00
1.3.1.3.1.1.32	Program Pengembangan Data/Informasi Jaringan Irigasi dan Sumber Daya Air	% Luas Irigasi dalam Kondisi Baik		64,60 %	304.598.000,00			335.057.800,00
1.3.1.3.1.1.32.1	Pendataan Aset Pengairan dan Pemetaan Daerah Irigasi (GIS)	Jumlah Daerah Irigasi yang dapat di akses datanya dengan cepat dan akurat	Kab. Magelang	150 D.I.	104.598.000,00	Kegiatan Fisik SKPD	-	115.057.800,00
1.3.1.3.1.1.32.2	Pengelolaan Aset Irigasi (PAI)	Jumlah Daerah Irigasi yang dapat di akses datanya dengan cepat dan akurat	Kab. Magelang	27 D.I.	200.000.000,00	Kegiatan Fisik SKPD	-	220.000.000,00

Kode	Urusan / Bidang Urusan Pemerintah Daerah dan Program / Kegiatan	Indikator Kinerja Program / Kegiatan	Rencana Tahun 2018 Tahun Rencana			Catatan Penting	Prakiraan Maju Rencana Tahun 2019	
			Lokasi	Target Capaian Kinerja	Kebutuhan Dana/Pagu Indikatif (Rp.)		Target Capaian Kinerja	Kebutuhan Dana/Pagu Indikatif (Rp.)
1	2	3	4	5	6	7	8	9
1.3.1.3.1.1.33	Program Perencanaan Tata Ruang	Cakupan kesesuaian pemanfaatan ruang dengan Rencana Tata Ruang		100 %	300.000.000,00			300.000.000,00
1.3.1.3.1.1.33.7	Penyusunan Rencana Tata bangunan dan Lingkungan	Jumlah dokumen tersusun	Kab. Magelang	1 Dokumen	250.000.000,00	Kegiatan Rutin SKPD	-	250.000.000,00
1.3.1.3.1.1.33.17	Peningkatan Kapasitas Pengelola Database Tata Ruang	Jumlah peserta pelatihan	Kab. Magelang	15 orang x 3 hari	50.000.000,00	Kegiatan Penyediaan Informasi Mengenai Tata Ruang	-	50.000.000,00
1.3.1.3.1.1.34	Program Pemanfaatan Ruang	Cakupan kesesuaian pemanfaatan ruang dengan Rencana Tata Ruang		100 %	150.000.000,00			150.000.000,00
1.3.1.3.1.1.34.7	Sosialisasi Kebijakan, Norma, Standar, Prosedur dan Manual Pemanfaatan ruang	Jumlah peserta sosialisasi	Kab. Magelang	840 orang	150.000.000,00	Kegiatan Sosialisasi	-	150.000.000,00
1.3.1.3.1.1.35	Program Pengendalian Pemanfaatan Ruang	Cakupan masyarakat dalam pengurusan IMB di Kabupaten/Kota		100 %	400.000.000,00			610.000.000,00
1.3.1.3.1.1.35.1	Penyusunan Kebijakan Pengendalian Pemanfaatan Ruang	Jumlah dokumen tersusun	Kab. Magelang	1 dokumen	100.000.000,00	Kegiatan Sistem Pelayanan Penataan Ruang	-	100.000.000,00
1.3.1.3.1.1.35.10	Sistem Informasi Bangunan Gedung Ber IMB	Jumlah Dokumen tersusun	Kab. Magelang	1 dokumen	25.000.000,00	Kegiatan Informasi Bangunan Gedung Ber-IMB	-	100.000.000,00
1.3.1.3.1.1.35.11	Pengawasan Pelaksanaan Pembangunan	Jumlah bangunan yang diawasi	Kab. Magelang	350 bangunan	95.000.000,00	Kegiatan Monitoring Perijinan dan Penertiban IMB	-	150.000.000,00
1.3.1.3.1.1.35.12	Pengadaan Papan Pengumuman IMB	Jumlah papan pengumuman IMB	Kab. Magelang	4 titik lokasi	100.000.000,00	Kegiatan Fisik SKPD	-	110.000.000,00
1.3.1.3.1.1.35.13	Pelayanan Keterangan Rencana Kabupaten (K RK)	Jumlah pelayanan K RK	Kab. Magelang	300 permohonan K RK	80.000.000,00	Kegiatan Penyediaan Informasi Mengenai Tata Ruang	-	150.000.000,00
2	Urusan Wajib Bukan Pelayanan Dasar				4.084.265.000,00			1.650.000.000,00
2.5	Lingkungan Hidup				1.500.000.000,00			1.650.000.000,00

Kode	Urusan / Bidang Urusan Pemerintah Daerah dan Program / Kegiatan	Indikator Kinerja Program / Kegiatan	Rencana Tahun 2018 Tahun Rencana			Catatan Penting	Prakiraan Maju Rencana Tahun 2019	
			Lokasi	Target Capaian Kinerja	Kebutuhan Dana/Pagu Indikatif (Rp.)		Target Capaian Kinerja	Kebutuhan Dana/Pagu Indikatif (Rp.)
1	2	3	4	5	6	7	8	9
2.5.1.3.1.1.17	Program Perlindungan dan Konservasi Sumber Daya Alam	Cakupan Perlindungan dan Konservasi Sumber Daya Alam		64,60 %	1.500.000.000,00			1.650.000.000,00
2.5.1.3.1.1.17.1	Konservasi Sumber Daya Air dan Pengendalian Kerusakan Sumber-Sumber Air	Meningkatnya debit air layanan sarana air baku untuk irigasi pada mata air	Kab. Magelang	2 Mata air	1.500.000.000,00	Kegiatan Fisik SKPD	-	1.650.000.000,00
2.13	Kepemudaan dan Olah Raga				2.504.265.000,00			0,00
2.13.1.3.1.1.21	Program Peningkatan Sarana dan Prasarana Olahraga	Cakupan peningkatan sarana dan prasarana olahraga		100 %	2.504.265.000,00			0,00
2.13.1.3.1.1.21.2	Peningkatan pembangunan sarana dan prasarana olahraga	Jumlah gedung olahraga yang dibangun	Kab. Magelang	1 gedung	2.504.265.000,00	Kegiatan Fisik SKPD	-	0,00
2.14	Statistik				80.000.000,00			0,00
2.14.1.3.1.1.15	Program Pengembangan Data Informasi/ Statistik Daerah	Cakupan Pengembangan Database Sistem Informasi Bangunan Gedung Pemerintah		100 %	80.000.000,00			0,00
2.14.1.3.1.1.15.8	Pemeliharaan dan Update Database Sistem Informasi Bangunan Gedung	Database Sistem Informasi Bangunan Gedung Pemerintah	Kab. Magelang	1 paket	80.000.000,00	Kegiatan Rutin SKPD	-	0,00
3	Urusan Pilihan				120.770.575.000,00			0,00
3.6	Perdagangan				120.770.575.000,00			0,00
3.6.1.3.1.1.20	Program Peningkatan Sarana dan prasarana Perdagangan	Cakupan peningkatan sarana dan prasarana perdagangan		2 unit bangunan pasar	120.770.575.000,00			0,00
3.6.1.3.1.1.20.18	Pembangunan Pasa Kaliangkrik	Jumlah bangunan pasar yang dibangun	Kec. Kaliangkrik, Kab. Magelang	1 unit bangunan pasar	67.076.100.000,00	Kegiatan Fisik SKPD	-	0,00
3.6.1.3.1.1.20.24	Pembangunan Pasar Muntilan	Jumlah pasar yang dibangun	Kec. Muntilan, Kab. Magelang	1 unit bangunan pasar	53.694.475.000,00	Kegiatan Fisik SKPD	-	0,00
4	Urusan Pemerintahan Fungsi Penunjang				1.028.744.000,00			1.171.049.500,00
4.1	Administrasi Pemerintahan				607.000.000,00			667.701.000,00
4.1.1.3.1.1.1	Program Pelayanan Administrasi Perkantoran	Cakupan pelayanan administrasi perkantoran		100 %	607.000.000,00			667.701.000,00
4.1.1.3.1.1.1.1	Penyediaan jasa surat menyurat	Jumlah lokasi penyediaan surat	DPUPR	4.000 surat	40.000.000,00	Kegiatan Rutin SKPD	-	44.000.000,00
4.1.1.3.1.1.1.2	Penyediaan jasa komunikasi, sumber daya air dan listrik	Jumlah rekening yang dibayarkan	DPUPR	5 rekening	150.000.000,00	Kegiatan Rutin SKPD	-	165.000.000,00

Kode	Urusan / Bidang Urusan Pemerintah Daerah dan Program / Kegiatan	Indikator Kinerja Program / Kegiatan	Rencana Tahun 2018 Tahun Rencana			Catatan Penting	Prakiraan Maju Rencana Tahun 2019	
			Lokasi	Target Capaian Kinerja	Kebutuhan Dana/Pagu Indikatif (Rp.)		Target Capaian Kinerja	Kebutuhan Dana/Pagu Indikatif (Rp.)
1	2	3	4	5	6	7	8	9
4.1.1.3.1.1.1.7	Penyediaan jasa administrasi keuangan	Jumlah administrasi keuangan (SPP, SPJ, SPM (Belanja Langsung dan Belanja Tidak Langsung), Laporan Realisasi Anggaran, Laporan Perubahan Ekuitas, Laporan Operasional, Neraca, CaLK, Lap. SPJ Administratif, Laporan Pajak)	DPUPR	10 laporan	169.000.000,00	Kegiatan Rutin SKPD	-	185.900.000,00
4.1.1.3.1.1.1.18	Rapat-rapat koordinasi dan konsultasi ke luar daerah	Jumlah perjalanan dinas luar daerah	DPUPR	17 perjalanan dinas	125.000.000,00	Kegiatan Rutin SKPD	-	137.500.000,00
4.1.1.3.1.1.1.19	Rapat-rapat koordinasi dan konsultasi dalam daerah	Jumlah rapat dan perjalanan dinas dalam daerah	DPUPR	550 kali Perjalanan Dinas, 40 kali rapat	60.000.000,00	Kegiatan Rutin SKPD	-	66.001.000,00
4.1.1.3.1.1.1.20	Penyediaan Jasa Administrasi Teknis Perkantoran	Tertib administrasi/teknis perkantoran (honor Pegawai Tidak Tetap dan Tenaga Harian Lepas)	DPUPR	4 orang harian lepas	63.000.000,00	Kegiatan Rutin SKPD	-	69.300.000,00
4.3	Perencanaan				371.744.000,00			408.918.400,00
4.3.1.3.1.1.15	Program Pengembangan Data /Informasi	Cakupan Pengembangan Data / Informasi		100 %	335.000.000,00			368.500.000,00
4.3.1.3.1.1.15.6	Pemeliharaan Sistem Informasi Berbasis WEB	Jumlah paket pemeliharaan dan Sistem Informasi Berbasis WEB (Perijinan Online)	Kab. Magelang	4 paket	335.000.000,00	Kegiatan Rutin SKPD	-	368.500.000,00
4.3.1.3.1.1.21	Program Perencanaan Pembangunan Daerah	Cakupan Perencanaan Pembangunan Daerah yang Tepat Waktu		100 %	36.744.000,00			40.418.400,00
4.3.1.3.1.1.21.13	Monitoring, Evaluasi, Pengendalian dan Pelaporan Pelaksanaan Rencana Pembangunan Daerah	Jumlah Perjalanan Dinas	Kab. Magelang	145 kali PD	14.000.000,00	Kegiatan Rutin SKPD	-	15.400.000,00
4.3.1.3.1.1.21.19	Penyusunan renja SKPD	Jumlah dokumen perencanaan	Kab. Magelang	1 dokumen	22.744.000,00	Kegiatan Rutin SKPD	-	25.018.400,00
4.4	Keuangan				50.000.000,00			94.430.100,00
4.4.1.3.1.1.17	Progam Peningkatan dan Pengembangan Pengelolaan Keuangan Daerah	Dokumen Pelaporan Informasi Publik dengan Standar Minimal		100 %	50.000.000,00			94.430.100,00
4.4.1.3.1.1.17.88	Penyusunan Standar Satuan Harga	Jumlah buku Bahan Standar Satuan Harga Bidang Kontruksi	Kab. Magelang	1 dokumen 45 exemplar	50.000.000,00	Kegiatan Fisik SKPD	-	94.430.100,00
TOTAL					418.051.537.000,00	TOTAL		52.460.270.850,00

PROGRAM DAN KEGIATAN RKPD KABUPATEN
KABUPATEN MAGELANG
TAHUN 2018

Nama SKPD : DINAS PERUMAHAN RAKYAT DAN KAWASAN PERMUKIMAN

Kode	Urusan / Bidang Urusan Pemerintah Daerah dan Program / Kegiatan	Indikator Kinerja Program / Kegiatan	Rencana Tahun 2018 Tahun Rencana			Catatan Penting	Prakiraan Maju Rencana Tahun 2019	
			Lokasi	Target Capaian Kinerja	Kebutuhan Dana/Pagu Indikatif (Rp.)		Target Capaian Kinerja	Kebutuhan Dana/Pagu Indikatif (Rp.)
1	2	3	4	5	6	7	8	9
1	Urusan Wajib Pelayanan Dasar				7.161.779.000,00			7.092.500.000,00
1.3	Pekerjaan Umum dan Penataan Ruang				1.291.800.000,00			1.375.000.000,00
1.3.1.4.1.1.29	Program Pengembangan Wilayah Strategis dan Cepat Tumbuh	Terlaksananya Pengembangan Wilayah Strategis dan Cepat Tumbuh		100 %	910.000.000,00			945.000.000,00
1.3.1.4.1.1.29.10	Penanganan Sarana dan Prasarana Permukiman Pasca Bencana (Pendamping)	Jumlah Fasilitas, Koordinasi Kegiatan Penanganan Sarana dan Prasarana Permukiman Pasca Bencana dari APBN dan APBD Provinsi	Dinas Perumahan Rakyat dan Kawasan Permukiman	10 Fasilitas	40.000.000,00	Tercukupinya Kebutuhan Sarana Prasarana Permukiman Terdampak Bencana 100%	10 Fasilitas	45.000.000,00
1.3.1.4.1.1.29.11	Studi Pengembangan Kawasan Permukiman Perdesaan Pendukung Kawasan Strategis Sosial Budaya Kabupaten	Jumlah Dokumen Tersusun	Kabupaten Magelang	1 Paket Dokumen	870.000.000,00	Jumlah dokumen yang disusun 1 dokumen	1 Paket Dokumen	900.000.000,00
1.3.1.4.1.1.30	Program Pembangunan Infrastruktur Pedesaan	Terlaksananya Pembangunan Infrastruktur Pedesaan		100 %	381.800.000,00			430.000.000,00
1.3.1.4.1.1.30.15	Penanganan Sarana dan Prasarana Kawasan Agropolitan dan Minapolitan (Pendamping APBN)	Jumlah Fasilitas, Koordinasi Kegiatan Penanganan Sarana dan Prasarana Kawasan Agropolitan dan Minapolitan dari APBN	Dinas Perumahan Rakyat dan Kawasan Permukiman	10 Fasilitas	55.000.000,00	Jumlah Kawasan Minapolitan dan Agropolitan Yang Tertata 2 Lokasi	10 Fasilitas	60.000.000,00
1.3.1.4.1.1.30.19	Program Pengembangan Infrastruktur Sosial dan Ekonomi Wilayah	Jumlah Fasilitas, Koordinasi Kegiatan Pengembangan Infrastruktur Sosial dan Ekonomi Wilayah (PISEW) dari APBN	Kabupaten Magelang	51 kali Fasilitas	199.300.000,00	Pendamping Pembangunan Infrastruktur Sosial Ekonomi Wilayah (PISEW)	51 kali Fasilitas	220.000.000,00
1.3.1.4.1.1.30.21	Sosialisasi Penataan Lingkungan Permukiman	Jumlah Lokasi Kawasan Permukiman Tersosialisasi	Kabupaten Magelang	15 Lokasi	127.500.000,00	Jumlah lokasi kawasan permukiman 15 lokasi	15 Lokasi	150.000.000,00
1.4	Perumahan Rakyat dan Kawasan Pemukiman				5.869.979.000,00			5.717.500.000,00
1.4.1.4.1.1.1	Program Pelayanan Administrasi Perkantoran	Terlaksananya Pelayanan Administrasi Perkantoran		100 %	277.552.000,00			330.000.000,00

Kode	Urusan / Bidang Urusan Pemerintah Daerah dan Program / Kegiatan	Indikator Kinerja Program / Kegiatan	Rencana Tahun 2018 Tahun Rencana			Catatan Penting	Prakiraan Maju Rencana Tahun 2019	
			Lokasi	Target Capaian Kinerja	Kebutuhan Dana/Pagu Indikatif (Rp.)		Target Capaian Kinerja	Kebutuhan Dana/Pagu Indikatif (Rp.)
1	2	3	4	5	6	7	8	9
1.4.1.4.1.1.1.1	Penyediaan jasa surat menyurat	Jumlah Lokasi Penyediaan Surat	Dinas Perumahan Rakyat dan Kawasan Permukiman	4.000 Surat	19.369.000,00	Surat-menyurat	4.000 Surat	25.000.000,00
1.4.1.4.1.1.1.2	Penyediaan jasa komunikasi, sumber daya air dan listrik	Jumlah Rekening yang Dibayarkan	Dinas Perumahan Rakyat dan Kawasan Permukiman	5 Rekening	59.131.000,00	Jumlah rekening yang dibayar 5 rekening	5 Rekening	65.000.000,00
1.4.1.4.1.1.1.7	Penyediaan jasa administrasi keuangan	Tertib Administrasi Keuangan (SPP, SPJ, SPMU, Gaji PNS, Gaji Peg, Neraca SKPD, Lap. Realisasai Fisik dan Keuangan)	Dinas Perumahan Rakyat dan Kawasan Permukiman	10 Laporan	65.169.000,00	Jumlah administrasi keuangan 8 laporan	10 Laporan	80.000.000,00
1.4.1.4.1.1.1.18	Rapat-rapat koordinasi dan konsultasi ke luar daerah	Jumlah Perjalanan Dinas Luar Daerah	Dinas Perumahan Rakyat dan Kawasan Permukiman	42 Perjalanan Dinas	73.458.000,00	Jumlah perjalanan dinas luar daerah 50 perjalanan dinas	60 Perjalanan Dinas	80.000.000,00
1.4.1.4.1.1.1.19	Rapat-rapat koordinasi dan konsultasi dalam daerah	Jumlah Rapat dan Perjalanan Dinas Dalam Daerah	Dinas Perumahan Rakyat dan Kawasan Permukiman	80 Perjalanan Dinas	23.925.000,00	Jumlah perjalanan dinas dan rapat 559 perjalanan dinas dan 40 kali rapat	100 Perjalanan Dinas	40.000.000,00
1.4.1.4.1.1.1.20	Penyediaan Jasa Administrasi Teknis Perkantoran	Tertib Administrasi/ Teknis Perkantoran (Honor Pegawai Tidak Tetap dan Tenaga Harian Lepas)	Dinas Perumahan Rayat dan Kawasan Permukiman	2 Orang Harian Lepas	36.500.000,00	Jumah pegawai yang diberi honor 2 orang	2 Orang Harian Lepas	40.000.000,00
1.4.1.4.1.1.2	Program Peningkatan Sarana dan Prasarana Aparatur	Terlaksanya Peningkatan Sarana dan Prasarana Aparatur		100 %	496.347.000,00			558.000.000,00
1.4.1.4.1.1.2.7	Pengadaan perlengkapan gedung kantor	Penambahan Perlengkapan Gedung Kantor (Filing Kabinet, Lemari Arsip, Brangkas)	Dinas Perumahan Rakyat dan Kawasan Permukiman	5 Buah	16.000.000,00	Jumlah pengadaan perlengkapan gedung kantor 5 buah rak arsip	6 Buah	18.000.000,00
1.4.1.4.1.1.2.9	Pengadaan peralatan gedung kantor	Penambahan Peralatan Gedung Kantor (AC, Pesawat Telepon PABX, Pesawat Telepon, Faximili, GPS, Laptop, Printer, LCD Projector, Kamera, Drone),	Dinas Perumahan Rakyat dan Kawasan Permukiman	27 Buah	208.280.000,00	Jumlah pengadaan peralatan gedung kantor 1 paket	25 Buah	200.000.000,00
1.4.1.4.1.1.2.10	Pengadaan Mebeulair	Penambahan Perlengkapan Gedung Kantor (Kursi Rapat dan Meja Rapat)	Dinas Perumahan Rakyat dann Kawasan Permukiman	48 Buah	55.530.000,00	Jumlah pengadaan meubelair 1 paket	20 Buah	25.000.000,00
1.4.1.4.1.1.2.22	Pemeliharaan rutin/berkala gedung kantor	Jumlah Alat yang Dipelihara	Dinas Perumahan Rakyat dan Kawasan Permukiman	45 Buah	35.041.000,00	Jumlah alat yang dipelihara 100%	60 Buah	40.000.000,00
1.4.1.4.1.1.2.24	Pemeliharaan rutin/berkala kendaraan dinas/operasional	Jumlah Kendaraan yang Dipelihara	Dinas Perumahan Rakyat dan Kawasan Permukiman	14 Kendaraan	146.394.000,00	Jumlah kendaraan dinas yang dipelihara 5 mobil dan 10 motor	17 Kendaraan	175.000.000,00
1.4.1.4.1.1.2.26	Pemeliharaan rutin/berkala perlengkapan gedung kantor	Jenis Perlengkapan Gedung Kantor yang Dipelihara	Dinas Perumahan Rakyat dan Kawasan Permukiman	13 Buah	11.030.000,00	Jumlah perlengapan gedung kantor yang dipelihara 28 buah perlengkapan	17 Buah	50.000.000,00

Kode	Urusan / Bidang Urusan Pemerintah Daerah dan Program / Kegiatan	Indikator Kinerja Program / Kegiatan	Rencana Tahun 2018 Tahun Rencana			Catatan Penting	Prakiraan Maju Rencana Tahun 2019	
			Lokasi	Target Capaian Kinerja	Kebutuhan Dana/Pagu Indikatif (Rp.)		Target Capaian Kinerja	Kebutuhan Dana/Pagu Indikatif (Rp.)
1	2	3	4	5	6	7	8	9
1.4.1.4.1.1.2.28	Pemeliharaan rutin/berkala peralatan gedung kantor	Jumlah Peralatan Gedung yang Dipelihara	Dinas Perumahan Rakyat dan Kawasan Permukiman	22 Unit	24.072.000,00	Jumlah peralatan gedung kantor yang dipelihara 14 unit peralatan	25 Unit	50.000.000,00
1.4.1.4.1.1.6	Program peningkatan pengembangan sistem pelaporan capaian kinerja dan keuangan	TERlaksananya Peningkatan Pengembangan Sistem Pelaporan Capaian Kinerja dan Keuangan		- 100%	5.580.000,00			7.000.000,00
1.4.1.4.1.1.6.1	Penyusunan laporan capaian kinerja dan ikhtisar realisasi kinerja SKPD	Tercapainya Laporan Secara Rutin dan Akurat	Dinas Perumahan Rakyat dan Kawasan Permukiman	15 Laporan	5.580.000,00	Jumlah laporan capaian dan realisasi kinerja dan keuangan 100%	15 Laporan	7.000.000,00
1.4.1.4.1.1.15	Program Pengembangan Perumahan	Terlaksananya Pengembangan Perumahan		- 100%	2.585.000.000,00			1.977.500.000,00
1.4.1.4.1.1.15.2	Penyusunan norma, standar, pedoman dan Manual (NSPM)	Jumlah Dokumen Tersusun	Kabupaten Magelang	2 Paket Dokumen	160.000.000,00	Penyusunan Raperda Rusunawa	2 Paket Dokumen	180.000.000,00
1.4.1.4.1.1.15.4	Sosialisasi peraturan perundang-undangan di bidang perumahan	Sosialisasi Peraturan Perundang-Undangan di Bidang Perumahan	Dinas Perumahan Rakyat dan Kawasan Permukiman	80 Orang	25.000.000,00	Jumlah Peraturan Perundang-Undangan Yang Tersosialisasi di Kabupaten Magelang 1 Peraturan	80 Orang	27.500.000,00
1.4.1.4.1.1.15.6	Fasilitasi dan stimulasi pembangunan perumahan masyarakat kurang mampu	Jumlah Dana Bantuan Stimulan Pemugaran Rumah Masyarakat Kurang Mampu	Dinas Perumahan Rakyat dan Kawasan Permukiman	3.000 Unit Rumah	200.000.000,00	Jumlah Rumah Yang Terfasilitasi dan Terstimulasi untuk Pembangunan Rumah Layak Huni 3.000 Unit Rumah	3.000 Unit Rumah	220.000.000,00
1.4.1.4.1.1.15.10	Fasilitasi dan koordinasi pengembangan perumahan	Terfasilitasinya Pengelolaan PSU Perumahan	Kabupaten Magelang	1 Perumahan	400.000.000,00	Pengelolaan PSU Perumahan	1 Perumahan	450.000.000,00
1.4.1.4.1.1.15.13	Pembangunan Prasarana Rusunawa	Prosentase Pembangunan Prasarana Rusunawa	Rusunawa Gunungpring dan Rusunawa Gulon	2 Rusunawa	1.000.000.000,00	Prasarana Rusunawa Gunungpring dan Gulon	2 Rusunawa	500.000.000,00
1.4.1.4.1.1.15.14	Penyusunan Database Perumahan	Jumlah Dokumen Tersusun	Kabupaten Magelang	1 Paket Dokumen	200.000.000,00	Database perumahan di kabupaten Magelang yang up to date, 1 dokumen dan 1 sistem informasi	1 Paket Dokumen	0,00
1.4.1.4.1.1.15.15	Pengelolaan Rusunawa	Jumlah Dokumen Tersusun	Kabupaten Magelang	1 Paket Dokumen	600.000.000,00	Jumlah RUusunawa di Kabupaten Magelang 3 lokasi	1 Paket Dokumen	600.000.000,00
1.4.1.4.1.1.16	Program Lingkungan Sehat Perumahan	Tercukupinya Lingkungan Sehat Perumahan		- 100%	2.505.500.000,00			2.845.000.000,00

Kode	Urusan / Bidang Urusan Pemerintah Daerah dan Program / Kegiatan	Indikator Kinerja Program / Kegiatan	Rencana Tahun 2018 Tahun Rencana			Catatan Penting	Prakiraan Maju Rencana Tahun 2019	
			Lokasi	Target Capaian Kinerja	Kebutuhan Dana/Pagu Indikatif (Rp.)		Target Capaian Kinerja	Kebutuhan Dana/Pagu Indikatif (Rp.)
1	2	3	4	5	6	7	8	9
1.4.1.4.1.1.16.13	DED Penanganan Permukiman Kumuh di Kabupaten Magelang	Jumlah Dokumen Tersusun	Dinas Perumahan Rakyat dan Kawasan Permukiman	1 Paket Dokumen	170.000.000,00	Jumlah DED Penanganan Permukiman Kumuh 1 Dokumen	1 Paket Dokumen	180.000.000,00
1.4.1.4.1.1.16.14	Pendampingan Kotaku	Jumlah Fasilitasi, Koordinasi Kegiatan Kota Tanpa Kumuh dari APBN	Kabupaten Magelang	40 kali Fasilitasi	135.500.000,00	Jumlah Kecamatan yang ditangani 2 kecamatan	40 kali Fasilitasi	165.000.000,00
1.4.1.4.1.1.16.15	Penanganan Permukiman Kumuh	Berkurangnya Luasan Permukiman Kumuh di Kabupaten Magelang	Kabupaten Magelang	2 Kawasan Permukiman Kumuh	2.200.000.000,00	Tertatanya lingkungan permukiman kumuh 1 lokasi	2 Kawasan Permukiman Kumuh	2.500.000.000,00
4	Urusan Pemerintahan Fungsi Penunjang				10.643.500,00			13.000.000,00
4.3	Perencanaan				10.643.500,00			13.000.000,00
4.3.1.4.1.1.21	Program Perencanaan Pembangunan Daerah	Terlaksananya Perencanaan Pembangunan Daerah		- 100%	10.643.500,00			13.000.000,00
4.3.1.4.1.1.21.13	Monitoring, Evaluasi, Pengendalian dan Pelaporan Pelaksanaan Rencana Pembangunan Daerah		Dinas Perumahan Rakyat dan Kawasan Permukiman		4.200.000,00	Jumlah Rapat dan Perjalanan Dinas, 3 kali rapat dan 60 Perjalanan Dinas		5.000.000,00
4.3.1.4.1.1.21.19	Penyusunan renja SKPD	Jumlah Dokumen Perencanaan	Dinas Perumahan Rakyat dan Kawasan Permukiman	1 Dokumen	6.443.500,00	Jumlah Dokumen Perencanaan 1 Dokumen	1 Dokumen	8.000.000,00
TOTAL					7.172.422.500,00	TOTAL		7.105.500.000,00

PROGRAM DAN KEGIATAN RKPD KABUPATEN
KABUPATEN MAGELANG
TAHUN 2018

Nama SKPD : SATUAN POLISI PAMONG PRAJA DAN PENANGGULANGAN KEBAKARAN

Kode	Urusan / Bidang Urusan Pemerintah Daerah dan Program / Kegiatan	Indikator Kinerja Program / Kegiatan	Rencana Tahun 2018 Tahun Rencana			Catatan Penting	Prakiraan Maju Rencana Tahun 2019	
			Lokasi	Target Capaian Kinerja	Kebutuhan Dana/Pagu Indikatif (Rp.)		Target Capaian Kinerja	Kebutuhan Dana/Pagu Indikatif (Rp.)
1	2	3	4	5	6	7	8	9
1	Urusan Wajib Pelayanan Dasar				18.743.505.500,00			13.548.429.500,00
1.4	Perumahan Rakyat dan Kawasan Pemukiman				7.430.000.000,00			8.650.000.000,00
1.4.1.5.1.1.19	Program Peningkatan Kesiagaan dan Pencegahan bahaya Kebakaran	Cakupan pelayanan dan pencegahan bahaya kebakaran di Kabupaten Magelang		100 %	7.430.000.000,00			8.650.000.000,00
1.4.1.5.1.1.19.2	Sosialisasi Norma, Standar, Prosedur dan Manual Pencegahan Bahaya Kebakaran	Jumlah lokasi sosialisasi	Wilayah Kabupaten Magelang	8 lokasi	200.000.000,00	Kebutuhan rutin	15 lokasi	350.000.000,00
1.4.1.5.1.1.19.5	Kegiatan Pendidikan dan Pelatihan Pertolongan dan Pencegahan Kebakaran	Jumlah peserta pendidikan dan pelatihan	Wilayah Kabupaten Magelang	50 orang	160.000.000,00	Kebutuhan organisasi	100 orang	450.000.000,00
1.4.1.5.1.1.19.8	Pengadaan sarana dan Prasarana Pencegahan Bahaya Kebakaran	Jumlah pengadaan sarana dan prasarana	Satpol PP dan PK	1 unit mobil, APD dan sarana penyelamatan	1.978.690.000,00	Kebutuhan organisasi	2 unit mobil, APD dan sarana penyelamatan	4.300.000.000,00
1.4.1.5.1.1.19.11	Kegiatan Pencegahan dan Pengendalian Bahaya Kebakaran	Jumlah kendaraan yang dipelihara, THL, rapat dan perjalanan dinas	Wilayah Kabupaten Magelang	11 unit kendaraan dan 157 THL	5.071.310.000,00	Kebutuhan rutin	12 unit kendaraan dan 174 THL	3.500.000.000,00
1.4.1.5.1.1.19.13	Monitoring, evaluasi dan pelaporan	Jumlah sarpras umum dan obyek vital	Satpol PP dan PK	10 gedung, 10 SPBU, 15 Perusahaan, 10 Desa rawan bencana	20.000.000,00	Kebutuhan organisasi	10 gedung, 10 SPBU, 15 Perusahaan, 15 Desa rawan bencana dan 5 pasar tradisional	50.000.000,00
1.5	Ketentraman dan Ketertiban Umum serta Perlindungan Masyarakat				11.313.505.500,00			4.898.429.500,00
1.5.1.5.1.1.1	Program Pelayanan Administrasi Perkantoran	Cakupan Pelayanan Administrasi Perkantoran		100 %	290.500.000,00			330.000.000,00

Kode	Urusan / Bidang Urusan Pemerintah Daerah dan Program / Kegiatan	Indikator Kinerja Program / Kegiatan	Rencana Tahun 2018 Tahun Rencana			Catatan Penting	Prakiraan Maju Rencana Tahun 2019	
			Lokasi	Target Capaian Kinerja	Kebutuhan Dana/Pagu Indikatif (Rp.)		Target Capaian Kinerja	Kebutuhan Dana/Pagu Indikatif (Rp.)
1	2	3	4	5	6	7	8	9
1.5.1.5.1.1.1.1	Penyediaan jasa surat menyurat	Jumlah surat yang dikelola	Satpol PP dan PK	1.000 surat	30.000.000,00	Kebutuhan Rutin	1.100 surat	40.000.000,00
1.5.1.5.1.1.1.2	Penyediaan jasa komunikasi, sumber daya air dan listrik	Jumlah bulan pembayaran tagihan rekening telepon, air, listrik dan surat kabar	Satpol PP dan PK	12 bulan	30.500.000,00	Kebutuhan rutin	12 bulan	40.000.000,00
1.5.1.5.1.1.1.7	Penyediaan jasa administrasi keuangan	Administrasi keuangan tertib	Satpol PP dan PK	- 12 bulan	30.000.000,00	Kebutuhan rutin	- 12 bulan	40.000.000,00
1.5.1.5.1.1.1.18	Rapat-rapat koordinasi dan konsultasi ke luar daerah	Jumlah rapat koordinasi dan perjalanan dinas keluar daerah	Luar Wilayah Kabupaten Magelang	- 42 kali	130.000.000,00	Kebutuhan rutin	- 45 kali	135.000.000,00
1.5.1.5.1.1.1.19	Rapat-rapat koordinasi dan konsultasi dalam daerah	Jumlah rapat koordinasi dan perjalanan dinas dalam daerah	Wilayah Kabupaten Magelang	- 14 kali rapat dan 37 kali perjalanan dinas	20.000.000,00	Kebutuhan rutin	- 14 kali rapat dan 37 kali perjalanan dinas	25.000.000,00
1.5.1.5.1.1.1.20	Penyediaan Jasa Administrasi Teknis Perkantoran	Jumlah bulan pembayaran tenaga kontrak	Satpol PP dan PK	- 12 bulan untuk 2 orang non PNS	50.000.000,00	Kebutuhan rutin	- 12 bulan untuk 2 orang non PNS	50.000.000,00
1.5.1.5.1.1.2	Program Peningkatan Sarana dan Prasarana Aparatur	Cakupan peningkatan sarana dan prasarana aparatur		- 100%	512.000.000,00			532.000.000,00
1.5.1.5.1.1.2.22	Pemeliharaan rutin/berkala gedung kantor	Jumlah gedung kantor yang dipelihara	Satpol PP dan PK	- 3 unit	100.000.000,00	Kebutuhan rutin	- 3 unit	120.000.000,00
1.5.1.5.1.1.2.24	Pemeliharaan rutin/berkala kendaraan dinas/operasional	Jumlah kendaraan dinas / operasional yang dipelihara secara rutin	Satpol PP dan PK	- 17 unit (1 truk, 5 station wagon dan 11 sepeda motor)	400.000.000,00	Kebutuhan rutin	- 17 unit (1 truk, 5 station wagon dan 11 sepeda motor)	400.000.000,00
1.5.1.5.1.1.2.28	Pemeliharaan rutin/berkala peralatan gedung kantor	Jumlah peralatan gedung kantor yang dipelihara	Satpol PP dan PK	- 9 unit	12.000.000,00	Kebutuhan rutin	- 9 unit	12.000.000,00
1.5.1.5.1.1.5	Program Peningkatan Kapasitas Sumber Daya Aparatur	Cakupan peningkatan kapasitas sumber daya aparatur		- 100%	200.000.000,00			200.000.000,00
1.5.1.5.1.1.5.5	Fasilitasi Peningkatan Kompetensi SDM	Jumlah anggota Satpol PP yang dilatih	Satpol PP dan PK	- 53 orang	200.000.000,00	Kebutuhan rutin	- 53 orang	200.000.000,00
1.5.1.5.1.1.6	Program peningkatan pengembangan sistem pelaporan capaian kinerja dan keuangan	Cakupan pelaporan kinerja dan keuangan		- 100%	6.525.000,00			6.525.000,00
1.5.1.5.1.1.6.1	Penyusunan laporan capaian kinerja dan ikhtisar realisasi kinerja SKPD	Jumlah dokumen laporan yang disusun	Satpol PP dan PK	- 6 laporan / 12 bulan	6.525.000,00	Kebutuhan rutin	- 6 laporan / 12 bulan	6.525.000,00
1.5.1.5.1.1.15	Program peningkatan keamanan dan kenyamanan lingkungan	Cakupan kondusifitas Kabupaten Magelang		100 %	9.285.685.000,00			2.741.000.000,00

Kode	Urusan / Bidang Urusan Pemerintah Daerah dan Program / Kegiatan	Indikator Kinerja Program / Kegiatan	Rencana Tahun 2018 Tahun Rencana			Catatan Penting	Prakiraan Maju Rencana Tahun 2019	
			Lokasi	Target Capaian Kinerja	Kebutuhan Dana/Pagu Indikatif (Rp.)		Target Capaian Kinerja	Kebutuhan Dana/Pagu Indikatif (Rp.)
1	2	3	4	5	6	7	8	9
1.5.1.5.1.1.15.7	Pengerahan Satlinmas pada Upacara dan Pengamanan Hari Besar Nasional/Kegiatan Daerah	Frekuensi pengerahan Satlinmas pada upacara dan pengamanan hari besar	Didalam dan diluar wilayah Kabupaten Magelang	- 2 kali	75.000.000,00	kebutuhan organisasi	- 2 kali	75.000.000,00
1.5.1.5.1.1.15.9	Pengamanan dan Pengawalan Bupati, Pejabat dan Tamu Penting	Frekuensi pengamanan dan pengawalan Bupati, Pejabat dan Tamu Penting	Wilayah Kabupaten Magelang	- 15 kali	55.000.000,00	Kebutuhan rutin	- 15 kali	55.000.000,00
1.5.1.5.1.1.15.10	Pengamanan Kegiatan Sosial Budaya dan Keagamaan	Frekuensi Pengamanan Kegiatan Sosial Budaya dan Keagamaan	Wilayah Kabupaten Magelang	56 kali	1.300.000.000,00	Kebutuhan rutin	56 kali	1.300.000.000,00
1.5.1.5.1.1.15.11	Pembinaan dan Pemberdayaan Satlinmas	Frekuensi Kecamatan yang memperoleh pembinaan dan pemberdayaan Satlinmas	Wilayah Kabupaten Magelang	- 21 Kecamatan	80.000.000,00	Kebutuhan rutin	- 21 Kecamatan	80.000.000,00
1.5.1.5.1.1.15.12	Pengelolaan dan Pengamanan Rumah Dinas Bupati dan Pemkab	Jumlah tenaga pengamanan selama 1 tahun	Rumah dinas Bupati dan lingkungan Pemkab	30 orang	749.500.000,00	Kebutuhan rutin	30 orang	1.200.000.000,00
1.5.1.5.1.1.15.13	Pengelolaan Administrasi / Santunan Anggota Satlinmas	Jumlah piagam Satlinmas yang dicetak	Wilayah Kabupaten Magelang	- 250 piagam	31.000.000,00	Kebutuhan rutin	- 500 piagam	31.000.000,00
1.5.1.5.1.1.15.14	Pengamanan Pilkada	Frekuensi pengamanan Pilkada tahun 2018	Kabupaten Magelang	21 Kecamatan	6.694.185.000,00	Kebutuhan organisasi	- 0	0,00
1.5.1.5.1.1.15.15	Pengamanan Pilkades	Frekuensi pengamanan Pilkades Tahun 2018	Kabupaten Magelang	47 desa	301.000.000,00	Kebutuhan organisasi	- 0	0,00
1.5.1.5.1.1.16	Program pemeliharaan kantrantibmas dan pencegahan tindak kriminal	Cakupan patroli siaga ketertiban umum dan ketentraman masyarakat		- 0,13%	975.045.500,00			1.038.904.500,00
1.5.1.5.1.1.16.6	Operasi Represif Non Yustisi	Frekuensi kegiatan operasi represif non yustisi	Wilayah Kabupaten Magelang	- 48 kali dalam 12 bulan	109.000.000,00	Kebutuhan rutin	- 50 kali dalam 12 bulan	120.000.000,00
1.5.1.5.1.1.16.7	Operasi penertiban Pasar, pedagang kaki lima (PKL), Perparkiran, Tempat Umum dan Tempat Wisata	Cakupan Operasi penertiban Pasar, pedagang kaki lima (PKL), Perparkiran, Tempat Umum dan Tempat Wisata	Wilayah Kabupaten Magelang	- 48 kali dalam 12 bulan	136.500.000,00	Kebutuhan ruti	- 50 kali dalam 12 bulan	140.000.000,00
1.5.1.5.1.1.16.8	Pemeliharaan / Pembinaan Tramtib dan Patroli Wilayah	Frekuensi Pemeliharaan / Pembinaan Tramtib dan Patroli Wilayah	Wilayah Kabupaten Magelang	- 192 kali dalam 12 bulan	278.000.000,00	Kebutuhan rutin	- 200 kali dalam 12 bulan	290.000.000,00
1.5.1.5.1.1.16.9	Penanganan Ujuk Rasa dan Kerusuhan Masa	Frekuensi penanganan unjuk rasa dan kerusuhan masa	Wilayah Kabupaten Magelang	- 12 kali dalam 12 bulan	102.500.000,00	Kebutuhan rutin	- 12 kali dalam 12 bulan	112.500.000,00
1.5.1.5.1.1.16.15	Pembinaan Kader Siaga Trantib (KST)	Peningkatan SDM bagi kader KST	Wilayah Kabupaten Magelang	4 kali	121.866.000,00	Kebutuhan rutin	4 kali	121.866.000,00
1.5.1.5.1.1.16.16	Pembinaan ketertiban dan ketentraman masyarakat	Frekuensi pembinaan ketertiban dan ketertiban masyarakat	Kabupaten Magelang	- 4 kali	23.488.500,00	Kebutuhan rutin	- 6 kali	24.538.500,00
1.5.1.5.1.1.16.17	Pengelolaan Data Berbasis Sistem Informasi Geografis		Kabupaten Magelang		203.691.000,00	Kebutuhan rutin		230.000.000,00

Kode	Urusan / Bidang Urusan Pemerintah Daerah dan Program / Kegiatan	Indikator Kinerja Program / Kegiatan	Rencana Tahun 2018 Tahun Rencana			Catatan Penting	Prakiraan Maju Rencana Tahun 2019	
			Lokasi	Target Capaian Kinerja	Kebutuhan Dana/Pagu Indikatif (Rp.)		Target Capaian Kinerja	Kebutuhan Dana/Pagu Indikatif (Rp.)
1	2	3	4	5	6	7	8	9
1.5.1.5.1.1.20	Program peningkatan pemberantasan penyakit masyarakat (pekat)	Cakupan pemberantasan penyakit masyarakat		- 100%	43.750.000,00			50.000.000,00
1.5.1.5.1.1.20.10	Operasi / Pembinaan Penyakit Masyarakat	Frekuensi kegiatan operasi/pembinaan penyakit masyarakat	Wilayah Kabupaten Magelang	- 15 kali	43.750.000,00	Kebutuhan rutin	- 15 kali	50.000.000,00
4	Urusan Pemerintahan Fungsi Penunjang				628.500.000,00			690.000.000,00
4.1	Administrasi Pemerintahan				228.500.000,00			250.000.000,00
4.1.1.5.1.1.26	Program Penataan Peraturan Perundang-undangan	Persentase penindakan Perda		- 100%	228.500.000,00			250.000.000,00
4.1.1.5.1.1.26.3	Penanganan Perkara (Litigasi dan Non Litigasi)	Jumlah pelanggaran Perda yang diselesaikan	Wilayah Kabupaten Magelang	- 24 kasus	228.500.000,00	Kebutuhan rutin	- 27 kasus	250.000.000,00
4.2	Pengawasan				400.000.000,00			440.000.000,00
4.2.1.5.1.1.20	Program Peningkatan Sistem Pengawasan Internal dan Pengendalian Pelaksanaan Kebijakan KDH	Cakupan pengawasan dan pengendalian kebijakan KDH		- 100%	400.000.000,00			440.000.000,00
4.2.1.5.1.1.20.11	Penegakan Peraturan Perundang-Undangan Daerah	Frekuensi operasi penegakan Perda	Wilayah Kabupaten Magelang	- 216 kali	400.000.000,00	Kebutuhan rutin	- 216 kali	440.000.000,00
TOTAL					19.372.005.500,00		TOTAL	14.238.429.500,00

PROGRAM DAN KEGIATAN RKPD KABUPATEN
KABUPATEN MAGELANG
TAHUN 2018

Nama SKPD : KESATUAN BANGSA DAN POLITIK

Kode	Urusan / Bidang Urusan Pemerintah Daerah dan Program / Kegiatan	Indikator Kinerja Program / Kegiatan	Rencana Tahun 2018 Tahun Rencana			Catatan Penting	Prakiraan Maju Rencana Tahun 2019	
			Lokasi	Target Capaian Kinerja	Kebutuhan Dana/Pagu Indikatif (Rp.)		Target Capaian Kinerja	Kebutuhan Dana/Pagu Indikatif (Rp.)
1	2	3	4	5	6	7	8	9
1	Urusan Wajib Pelayanan Dasar				3.074.841.000,00			2.686.345.000,00
1.5	Ketentraman dan Ketertiban Umum serta Perlindungan Masyarakat				3.074.841.000,00			2.686.345.000,00
1.5.1.5.2.1.1	Program Pelayanan Administrasi Perkantoran	Cakupan pelayanan administrasi perkantoran		100 %	200.000.000,00			233.370.000,00
1.5.1.5.2.1.1.1	Penyediaan jasa surat menyurat	Jumlah surat	Kabupaten Magelang	1.800 surat	20.000.000,00	Kegiatan rutin kantor	1.800 surat	22.000.000,00
1.5.1.5.2.1.1.2	Penyediaan jasa komunikasi, sumber daya air dan listrik	jumlah rekening	Kabupaten Magelang	4 rekening	25.000.000,00	Kegiatan rutin kantor	4 rekening	29.370.000,00
1.5.1.5.2.1.1.7	Penyediaan jasa administrasi keuangan	jumlah kegiatan	Kabupaten Magelang	31 kegiatan	35.000.000,00	Kegiatan rutin kantor	30 kegiatan	39.000.000,00
1.5.1.5.2.1.1.18	Rapat-rapat koordinasi dan konsultasi ke luar daerah	Jumlah perjalanan dinas	Kabupaten Magelang	35 perjalanan dinas	100.000.000,00	Kegiatan rutin kantor	40 perjalanan dinas	121.000.000,00
1.5.1.5.2.1.1.19	Rapat-rapat koordinasi dan konsultasi dalam daerah	jumlah rapat	Kabupaten Magelang	16 rapat	20.000.000,00	Kegiatan rutin kantor	16 rapat	22.000.000,00
1.5.1.5.2.1.2	Program Peningkatan Sarana dan Prasarana Aparatur	Cakupan peningkatan Saranana Prasarana Perkantoran		100 %	193.250.000,00			123.000.000,00
1.5.1.5.2.1.2.7	Pengadaan perlengkapan gedung kantor	jumlah barang	Kabupaten Magelang	7 jenis perlengkapan gedung kantor	32.250.000,00	Untuk menunjang peningkatan sarana dan prasarana aparatur	7 jenis perlengkapan gedung kantor	0,00
1.5.1.5.2.1.2.9	Pengadaan peralatan gedung kantor	jumlah peralatan	Kabupaten Magelang	2 peralatan gedung kantor	15.000.000,00	Menunjang peningkatan sarana dan prasarana aparatur	2 peralatan gedung kantor	20.000.000,00

Kode	Urusan / Bidang Urusan Pemerintah Daerah dan Program / Kegiatan	Indikator Kinerja Program / Kegiatan	Rencana Tahun 2018 Tahun Rencana			Catatan Penting	Prakiraan Maju Rencana Tahun 2019	
			Lokasi	Target Capaian Kinerja	Kebutuhan Dana/Pagu Indikatif (Rp.)		Target Capaian Kinerja	Kebutuhan Dana/Pagu Indikatif (Rp.)
1	2	3	4	5	6	7	8	9
1.5.1.5.2.1.2.22	Pemeliharaan rutin/berkala gedung kantor	Gedung dan lingkungan sekitar Kantor Kesbangpol berfungsi dengan baik	Kabupaten Magelang	1 gedung	24.000.000,00	Kegiatan Rutin Kantor Kesbangpol	1 gedung	25.000.000,00
1.5.1.5.2.1.2.24	Pemeliharaan rutin/berkala kendaraan dinas/operasional	jumlah kendaraan	Kabupaten Magelang	6 kendaraan	65.000.000,00	Kegiatan rutin kantor	6 kendaraan	70.000.000,00
1.5.1.5.2.1.2.28	Pemeliharaan rutin/berkala peralatan gedung kantor	Peralatan gedung kantor berfungsi baik	Kabupaten Magelang	10 peralatan gedung kantor	7.000.000,00	Kegiatan Rutin Kantor Kesbangpol	10 peralatan gedung kantor	8.000.000,00
1.5.1.5.2.1.2.42	Rehabilitasi Sedang / Berat Gedung Kantor	Gedung dan lingkungan sekitar Kantor Kesbangpol	Kabupaten Magelang	3 ruang	50.000.000,00	Rehabilitasi ruang Kepala Kantor dan 2 ruang kamar mandi	- 0	0,00
1.5.1.5.2.1.6	Program peningkatan pengembangan sistem pelaporan capaian kinerja dan keuangan	Meningkatnya akuntabilitas kinerja dan keuangan		100 %	13.000.000,00			14.000.000,00
1.5.1.5.2.1.6.1	Penyusunan laporan capaian kinerja dan ikhtisar realisasi kinerja SKPD	Jumlah laporan	Kabupaten Magelang	4 laporan	13.000.000,00	Kegiatan rutin kantor	4 laporan	14.000.000,00
1.5.1.5.2.1.16	Program pemeliharaan kantrantibmas dan pencegahan tindak kriminal	Pemeliharaan Kantrantibmas dan Pencegahan Tindak Kriminal		100 %	508.500.000,00			559.350.000,00
1.5.1.5.2.1.16.11	Peningkatan Peran dan Fungsi KOMINDA	jumlah anggota tim	Kabupaten Magelang	28 orang	170.500.000,00	Berdasarkan arahan permendagri no. 16 tahun 2011	28 orang	187.550.000,00
1.5.1.5.2.1.16.12	Fasilitasi Penanganan Kasus Masyarakat / Konflik Sosial	jumlah kecamatan	Kabupaten Magelang	21 kecamatan	338.000.000,00	Pengamanan hari-hari besar keagamaan dan kunjungan kenegaraan	21 kecamatan	371.800.000,00
1.5.1.5.2.1.17	Program pengembangan wawasan kebangsaan	Peningkatan Pengembangan Wawasan Kebangsaan		100 %	732.450.000,00			773.975.000,00

Kode	Urusan / Bidang Urusan Pemerintah Daerah dan Program / Kegiatan	Indikator Kinerja Program / Kegiatan	Rencana Tahun 2018 Tahun Rencana			Catatan Penting	Prakiraan Maju Rencana Tahun 2019	
			Lokasi	Target Capaian Kinerja	Kebutuhan Dana/Pagu Indikatif (Rp.)		Target Capaian Kinerja	Kebutuhan Dana/Pagu Indikatif (Rp.)
1	2	3	4	5	6	7	8	9
1.5.1.5.2.1.17.4	Peningkatan Kesadaran Bela Negara	Jumlah peserta	Kabupaten Magelang	300 orang	210.750.000,00	Latihan Pasukan Pengibar Bendera Pusaka (Paskibraka) Peringatan Proklamasi Kemerdekaan RI	300 orang	231.825.000,00
1.5.1.5.2.1.17.8	Peningkatan Peran Forum Kerukunan Umat Beragama (FKUB)	Jumlah peserta	Kabupaten Magelang	150 orang	150.000.000,00	sesuai arahan peraturan bersama menteri agama dan menteri dalam negeri nomor 9 dan 8 tahun 2006	150 orang	150.000.000,00
1.5.1.5.2.1.17.9	Pembinaan Aliran Kepercayaan Masyarakat (PAKEM)	Jumlah peserta	Kabupaten Magelang	55 orang	44.000.000,00	tercantum dalam renstra Kantor Kesbangpol	55 orang	48.400.000,00
1.5.1.5.2.1.17.10	Peyelenggaraan Pendidikan Wawasan Kebangsaan (PPWK)	Jumlah peserta	Kabupaten Magelang	300 orang	92.500.000,00	sesuai arahan permendagri no 71 tahun 2012	300 orang	101.750.000,00
1.5.1.5.2.1.17.11	Verifikasi Pengajuan Surat Keterangan Terdaftar	Jumlah ormas terverifikasi	Kabupaten Magelang	10 ormas	20.000.000,00	tercantum dalam renstra Kantor Kesbangpol	10 ormas	22.000.000,00
1.5.1.5.2.1.17.14	Pembentukan dan Peningkatan Peran Forum Kewaspadaan Dini Masyarakat (FKDM)	Jumlah peserta	Kabupaten Magelang	625 orang	145.700.000,00	Berdasarkan arahan permendagri no. 12 tahun 2006	625 orang	150.000.000,00
1.5.1.5.2.1.17.16	Sosialisasi Empat Konsensus Dasar Kebangsaan	Jumlah peserta	Kabupaten Magelang	300 orang	69.500.000,00	tercantum dalam renstra Kantor Kesbangpol	300 orang	70.000.000,00

Kode	Urusan / Bidang Urusan Pemerintah Daerah dan Program / Kegiatan	Indikator Kinerja Program / Kegiatan	Rencana Tahun 2018 Tahun Rencana			Catatan Penting	Prakiraan Maju Rencana Tahun 2019	
			Lokasi	Target Capaian Kinerja	Kebutuhan Dana/Pagu Indikatif (Rp.)		Target Capaian Kinerja	Kebutuhan Dana/Pagu Indikatif (Rp.)
1	2	3	4	5	6	7	8	9
1.5.1.5.2.1.18	Program kemitraan pengembangan wawasan kebangsaan	Meningkatkan kemitraan dan pengembangan wawasan kebangsaan		100 %	404.700.000,00			425.500.000,00
1.5.1.5.2.1.18.6	Forum Pembauran Kebangsaan (FPK)	Jumlah peserta	Kabupaten Magelang	150 orang	98.000.000,00	sesuai arahan permendagri no 34 tahun 2006	150 orang	107.800.000,00
1.5.1.5.2.1.18.9	Peningkatan Peran Polisi Masyarakat (POLMAS)	jumlah desa	Kabupaten Magelang	20 desa	28.000.000,00	tercantum dalam renstra Kantor Kesbangpol	20 desa	30.800.000,00
1.5.1.5.2.1.18.10	Penguatan Manajemen Tata Kelola Organisasi Kemasyarakatan	jumlah ormas	Kabupaten Magelang	20 ormas	27.000.000,00	tercantum dalam renstra Kantor Kesbangpol	20 ormas	29.700.000,00
1.5.1.5.2.1.18.12	Peningkatan Peran dan Fungsi DHC 45	Jumlah peserta	Kabupaten Magelang	200 orang	153.700.000,00	tercantum dalam renstra Kantor Kesbangpol	200 orang	153.700.000,00
1.5.1.5.2.1.18.13	Peningkatan Peran dan Fungsi PEPABRI	Jumlah peserta	Kabupaten Magelang	150 orang	98.000.000,00	tercantum dalam renstra Kantor Kesbangpol	150 orang	103.500.000,00
1.5.1.5.2.1.20	Program peningkatan pemberantasan penyakit masyarakat (pekat)	Peningkatan Pemberantasan Penyakit Masyarakat (PEKAT)		100 %	325.360.000,00			346.500.000,00
1.5.1.5.2.1.20.12	Pencegahan, Pemberantasan, Penyalahgunaan dan Peredaran Gelap Narkoba	jumlah peserta	Kabupaten Magelang	1.500 orang	325.360.000,00	Berdasarkan arahan perpres no 23 tahun 2010	1.500 orang	346.500.000,00
1.5.1.5.2.1.21	Program pendidikan politik masyarakat	Peningkatan Pendidikan Politik Masyarakat		100 %	697.581.000,00			210.650.000,00
1.5.1.5.2.1.21.8	Verifikasi Administrasi Bantuan Keuangan Parpol	jumlah parpol yang tertib administrasi banpol	Kabupaten Magelang	8 parpol	33.500.000,00	tercantum dalam renstra Kantor Kesbangpol	8 parpol	36.850.000,00

Kode	Urusan / Bidang Urusan Pemerintah Daerah dan Program / Kegiatan	Indikator Kinerja Program / Kegiatan	Rencana Tahun 2018 Tahun Rencana			Catatan Penting	Prakiraan Maju Rencana Tahun 2019	
			Lokasi	Target Capaian Kinerja	Kebutuhan Dana/Pagu Indikatif (Rp.)		Target Capaian Kinerja	Kebutuhan Dana/Pagu Indikatif (Rp.)
1	2	3	4	5	6	7	8	9
1.5.1.5.2.1.21.10	Peningkatan kapasitas pengurus partai politik	jumlah peserta	Kabupaten Magelang	44 orang	158.000.000,00	tercantum dalam renstra Kantor Kesbangpol	44 orang	173.800.000,00
1.5.1.5.2.1.21.13	Sosialisasi Pilkada	Jumlah peserta	Kabupaten Magelang	500 orang	506.081.000,00	persiapan pelaksanaan pilkada serentak	- 0	0,00
2	Urusan Wajib Bukan Pelayanan Dasar				20.000.000,00			20.000.000,00
2.7	Pemberdayaan Masyarakat Desa				20.000.000,00			20.000.000,00
2.7.1.5.2.1.17	Program Peningkatan Partisipasi Masyarakat Dalam Membangun Desa	Peningkatan Partisipasi Masyarakat dalam Membangun Desa		100 %	20.000.000,00			20.000.000,00
2.7.1.5.2.1.17.13	Fasilitasi Pengelolaan Hibah / Bansos	jumlah proposal bansos terverifikasi	Kabupaten Magelang	20 proposal	20.000.000,00	Fasilitasi Pengelolaan Hibah/ Bansos	20 proposal	20.000.000,00
TOTAL					3.094.841.000,00	TOTAL		2.706.345.000,00

PROGRAM DAN KEGIATAN RKPD KABUPATEN
KABUPATEN MAGELANG
TAHUN 2018

Nama SKPD : DINAS SOSIAL, PENGENDALIAN PENDUDUK, KELUARGA BERENCANA, PEMBERDAYAAN PEREMPUAN DAN PERLINDUNGAN ANAK

Kode	Urusan / Bidang Urusan Pemerintah Daerah dan Program / Kegiatan	Indikator Kinerja Program / Kegiatan	Rencana Tahun 2018 Tahun Rencana			Catatan Penting	Prakiraan Maju Rencana Tahun 2019	
			Lokasi	Target Capaian Kinerja	Kebutuhan Dana/Pagu Indikatif (Rp.)		Target Capaian Kinerja	Kebutuhan Dana/Pagu Indikatif (Rp.)
1	2	3	4	5	6	7	8	9
1	Urusan Wajib Pelayanan Dasar				4.836.652.485,00			384.837.000,00
1.5	Ketentraman dan Ketertiban Umum serta Perlindungan Masyarakat				31.000.000,00			34.100.000,00
1.5.1.6.1.1.18	Program kemitraan pengembangan wawasan kebangsaan	-	-	31.000.000,00			-	34.100.000,00
1.5.1.6.1.1.18.7	Pelestarian Nilai-nilai kepahlawanan keperintisan dan Kejuangan / penghargaan terhadap pahlawanan	Jumlah ziarah peringatan hari besar nasional	Kabupaten Magelang	- 3 kali	31.000.000,00	kelompok sasaran kegiatan adalah masyarakat/TNI, Polri, PNS, dan pelajar	-	34.100.000,00
1.6	Sosial				4.805.652.485,00			350.737.000,00
1.6.1.6.1.1.1	Program Pelayanan Administrasi Perkantoran	Peningkatan Pelayanan Administrasi Perkantoran		- 100%	344.654.000,00			270.737.000,00
1.6.1.6.1.1.1.1	Penyediaan jasa surat menyurat	Jumlah surat yang dikelola	DINSOS PPKB PPPA KAB. MAGELANG	- 4500 surat	46.354.000,00	surat menyurat kedinasan	-	53.307.000,00
1.6.1.6.1.1.1.2	Penyediaan jasa komunikasi, sumber daya air dan listrik	Jumlah rekening yang terbayar	DINSOS PPKB PPPA KAB. MAGELANG	- 12bulan	100.000.000,00	air, listrik, dan komunikasi untuk kehidupan	-	0,00
1.6.1.6.1.1.1.7	Penyediaan jasa administrasi keuangan	Jumlah bulan pemenuhan tertib administrasi keuangan	DINSOS PPKB PPPA Kab, Magelang	- 12 bulan	52.800.000,00	administrasi keuangan	-	58.080.000,00
1.6.1.6.1.1.1.18	Rapat-rapat koordinasi dan konsultasi ke luar daerah	Jumlah perjalanan dinas ke luar daerah	Jateng, DIY, Jabar, DKI, Jatim, Luar Jawa	- 60 perjalanan dinas	107.000.000,00	perjalanan dinas luar daerah	-	117.000.000,00
1.6.1.6.1.1.1.19	Rapat-rapat koordinasi dan konsultasi dalam daerah		DINSOS PPKB PPPA KAB. MAGELANG		38.500.000,00	rapat koordinasi dan perjalanan dinas		42.350.000,00
1.6.1.6.1.1.2	Program Peningkatan Sarana dan Prasarana Aparatur	Cakupan peningkatan sarana dan prasarana aparatur		- 100%	1.781.715.500,00			30.000.000,00

Kode	Urusan / Bidang Urusan Pemerintah Daerah dan Program / Kegiatan	Indikator Kinerja Program / Kegiatan	Rencana Tahun 2018 Tahun Rencana			Catatan Penting	Prakiraan Maju Rencana Tahun 2019	
			Lokasi	Target Capaian Kinerja	Kebutuhan Dana/Pagu Indikatif (Rp.)		Target Capaian Kinerja	Kebutuhan Dana/Pagu Indikatif (Rp.)
1	2	3	4	5	6	7	8	9
1.6.1.6.1.1.2.7	Pengadaan perlengkapan gedung kantor	Jumlah perlengkapan gedung kantor yang tersedia	DINSOS PPKB PPPA KAB. MAGELANG	- 200 buah kursi lipat, 40 m2 gordin, 4 rak arsip, 2 buah meja komputer	37.224.000,00	Disesuaikan dengan kebutuhan kantor	-	0,00
1.6.1.6.1.1.2.9	Pengadaan peralatan gedung kantor	Jumlah peralatan gedung kantor yang tersedia	DINSOS PPKB PPPA Kabupaten Magelang	- 10 peralatan kantor	57.816.000,00	sasaran kegiatan adalah peralatan gedung kantor	-	0,00
1.6.1.6.1.1.2.22	Pemeliharaan rutin/berkala gedung kantor	Jumlah gedung kantor yang terpelihara	DINSOS PPKB PPPA KAB. MAGELANG	- 1 unit gedung kantor, 19 unit gedung balai KB KS, 1 unit Kamar mandi TEA Tanjung	156.773.500,00	pemeliharaan gedung kantor	-	0,00
1.6.1.6.1.1.2.24	Pemeliharaan rutin/berkala kendaraan dinas/operasional	Jumlah kendaraan dinas/operasional yang terpelihara	DINSOS PPKB PPPA Kabupaten MAGELANG	- 13 mobil, 135 sepeda motor	1.326.622.000,00	Sasaran kegiatan adalah kendaraan dinas/operasional	-	0,00
1.6.1.6.1.1.2.26	Pemeliharaan rutin/berkala perlengkapan gedung kantor		DINSOS PPKB PPPA Kab. Magelang		17.280.000,00	pemeliharaan perlengkapan gedung kantor		0,00
1.6.1.6.1.1.2.28	Pemeliharaan rutin/berkala peralatan gedung kantor	jumlah peralatan gedung kantor yang terpelihara	DINSOS PPKB PPPA Kab. Magelang	-	30.000.000,00	meningkatnya kinerja pelayanan kantor	-	30.000.000,00
1.6.1.6.1.1.2.42	Rehabilitasi Sedang / Berat Gedung Kantor	Jumlah gedung kantor yang direhab	DINSOS PPKB PPPA KABUPATEN MAGELANG	- 1 unit gedung kantor	156.000.000,00	sasaran kegiatan adalah gedung kantor	-	0,00
1.6.1.6.1.1.6	Program peningkatan pengembangan sistem pelaporan capaian kinerja dan keuangan	-	-	52.280.000,00			-	0,00
1.6.1.6.1.1.6.1	Penyusunan laporan capaian kinerja dan ikhtisar realisasi kinerja SKPD	jumlah dokumen perencanaan yang tersusun	DINSOS PPKB PPPA Kab. Magelang	- 6 dokumen	26.000.000,00	laporan kinerja	-	0,00
1.6.1.6.1.1.6.5	Monev, Pengendalian dan Pelaporan Pelaksanaan Belanja APBD	Jumlah laporan yang termonitor	DINSOS PPKB PPPA Kab. Magelang	- 6 laporan	26.280.000,00	pelaporan pelaksanaan APBD	-	0,00
1.6.1.6.1.1.15	Program Pemberdayaan Fakir Miskin, Komunitas Adat Terpencil (KAT) dan Penyandang Masalah Kesejahteraan Sosial (PMKS) Lainnya	Penyandang Masalah Kesejahteraan Sosial (PMKS) yang memperoleh bantuan sosial		55 orang	1.616.571.195,00			50.000.000,00
1.6.1.6.1.1.15.6	Peningkatan Kemampuan Petugas dan Pendamping Pemberdayaan PMKS	jumlah petugas dan pendamping PMKS yang terbintek	Kabupaten Magelang	- 21 orang	150.000.000,00	kelompok sasaran kegiatan adalah petugas pendamping sosial	-	0,00

Kode	Urusan / Bidang Urusan Pemerintah Daerah dan Program / Kegiatan	Indikator Kinerja Program / Kegiatan	Rencana Tahun 2018 Tahun Rencana			Catatan Penting	Prakiraan Maju Rencana Tahun 2019	
			Lokasi	Target Capaian Kinerja	Kebutuhan Dana/Pagu Indikatif (Rp.)		Target Capaian Kinerja	Kebutuhan Dana/Pagu Indikatif (Rp.)
1	2	3	4	5	6	7	8	9
1.6.1.6.1.1.15.7	Bimbingan Mental Sosial dan Pemberian Bantuan Modal Usaha Bagi Penyandang Masalah Kesejahteraan Sosial (PMKS) Keluarga Rentan	Jumlah PMKS yang mendapat bimbingan mental sosial dan pemberian bantuan modal usaha	Kabupaten Magelang	- 210 orang	250.000.000,00	Kelompok Sasaran Kegiatan adalah Penyandang Masalah Kesejahteraan Sosial	-	0,00
1.6.1.6.1.1.15.8	Pemberdayaan Keluarga Veteran Melalui Usaha Ekonomi Produktif (UEP)	Jumlah anggota keluarga veteran yang melaksanakan kegiatan usaha ekonomi produktif (UEP)	Kabupaten Magelang	- 75 orang	75.000.000,00	Kelompok sasaran kegiatan adalah veteran dan keluarganya	-	0,00
1.6.1.6.1.1.15.10	Fasilitasi program keluarga harapan (PKH)	Jumlah Fasilitasi Pelaksanaan Program Keluarga Harapan (PKH)	Kabupaten Magelang	- 1 kali fasilitasi bagi 36.490 RTSM	233.145.695,00	Kelompok Sasaran Kegiatan adalah Petugas yang berkaitan dengan Program Keluarga Harapan (PKH)	-	0,00
1.6.1.6.1.1.15.12	Pendampingan Raskin	Jumlah Penerima Kepala Rumah Tangga Sasaran / Penerima Manfaat Raskin	Kabupaten Magelang	- 1 tahun	738.738.500,00	Kelompok sasaran kegiatan adalah Rumah Tangga Sasaran Penerima Manfaat	-	0,00
1.6.1.6.1.1.15.13	Fasilitasi Gelandangan Pengemis	Jumlah gelandangan dan pengemis yang terfasilitasi	Kabupaten Magelang	- 50 orang	42.883.000,00	Kelompok sasaran kegiatan adalah Gepeng dan orang terlanter	-	50.000.000,00
1.6.1.6.1.1.15.14	Bimbingan Mental Sosial dan Latihan Ketrampilan Serta Bantuan Modal Usaha Lanjut Usia Terlanter	Jumlah lanjut usia yang terbimbing mentalnya dan diterimanya bantuan sosial	Kabupaten Magelang	- 55 orang	126.804.000,00	Kelompok sasaran kegiatan adalah PMKS Lansia usia terlanter	-	0,00
1.6.1.6.1.1.16	Program Pelayanan dan Rehabilitasi Kesejahteraan Sosial	-	-	542.592.540,00			-	0,00
1.6.1.6.1.1.16.15	Fasilitasi Penyaluran Bantuan Kepada Korban Bencana	Jumlah orang korban bencana yang terfasilitasi memperoleh bantuan bencana	Kabupaten Magelang	- 35 KK / 140 orang	53.535.000,00	Kelompok Sasaran kegiatan adalah masyarakat yang menjadi korban bencana	-	0,00
1.6.1.6.1.1.16.18	Fasilitasi komda lansia	umlah komisi lansia tingkat desa/kel memperoleh pembinaan dan pemantapan	Kabupaten Magelang	- 21 Komisi Lansia Tk. Desa/Kel	70.800.000,00	kelompok sasaran kegiatan adalah kelembagaan lansia dan lanjut usia	-	0,00
1.6.1.6.1.1.16.20	Peningkatan Kemampuan Masyarakat Dalam Upaya Penanganan Sosial Korban Kencana	Jumlah masyarakat daerah rawan bencana yang meningkat kemampuannya dalam upaya penanganan sosial korban akibat bencana	Kabupaten Magelang	- 45 orang	38.013.540,00	Kelompok sasaran kegiatan adalah masyarakat yang tinggal di daerah rawan bencana	-	0,00

Kode	Urusan / Bidang Urusan Pemerintah Daerah dan Program / Kegiatan	Indikator Kinerja Program / Kegiatan	Rencana Tahun 2018 Tahun Rencana			Catatan Penting	Prakiraan Maju Rencana Tahun 2019	
			Lokasi	Target Capaian Kinerja	Kebutuhan Dana/Pagu Indikatif (Rp.)		Target Capaian Kinerja	Kebutuhan Dana/Pagu Indikatif (Rp.)
1	2	3	4	5	6	7	8	9
1.6.1.6.1.1.16.21	Peningkatan Jejaring Kerjasama Pelaku-Pelaku Usaha Kesejahteraan Sosial Masyarakat dan PSKS	Jumlah SDM Kesos masyarakat yang terbina	Kabupaten Magelang	- 120 orang	63.500.000,00	kelompok sasaran kegiatan adalah karang taruna dan PSKS lainnya di kab.magelang	-	0,00
1.6.1.6.1.1.16.22	Optimalisasi Data Kemiskinan	jumlah data penerima PMKS	Kabupaten Magelang	- 3 dokumen	316.744.000,00	kelompok sasaran kegiatan adalah data kemiskinan	-	0,00
1.6.1.6.1.1.17	Program pembinaan anak terlantar	Penyandang masalah kesejahteraan sosial (PMKS) yang memperoleh bantuan sosial		150 anak	132.840.000,00			0,00
1.6.1.6.1.1.17.2	Pelatihan keterampilan dan praktek belajar kerja bagi anak terlantar	Jumlah anak jalanan, cacat, dan terlantar yang memperoleh pembinaan dan pelatihan	Kabupaten Magelang	- 150 anak	100.000.000,00	Kelompok sasaran kegiatan adalah PMKS anak terlantar	-	0,00
1.6.1.6.1.1.17.7	Fasilitasi Adopsi anak / pengangkatan anak	jumlah calon anak angkat yang terfasilitasi	Kabupaten Magelang	- 5 orang	32.840.000,00	kelompok sasaran kegiatan adalah calon orang tua angka (COTA)	-	0,00
1.6.1.6.1.1.18	Program pembinaan para penyandang cacat dan trauma	Jumlah Penyandang Masalah Kesejahteraan Sosial (PMKS) yang memperoleh bantuan sosial		50 orang	255.520.750,00			0,00
1.6.1.6.1.1.18.8	Unit Pelayanan Sosial Keliling (UPSK) dan Pemberian Bantuan Bagi Penyandang Cacat	Jumlah penyandang cacat yang memperoleh bantuan dan pelayanan kesehatan	Kabupaten Magelang	- 100 orang	125.000.000,00	Kelompok sasaran kegiatan adalah PMKS Penyandang cacat	-	0,00
1.6.1.6.1.1.18.9	Fasilitasi Kepesertaan Jaminan Sosial Pada Penyandang Cacat Fisik dan Serta Lansia Tidak lansia	Jumlah penyandang cacat yang terfasilitasi	Kabupaten Magelang	- 50 orang	30.000.000,00	Kelompok Sasaran Kegiatan adalah PMKS Penyandang cacat	-	0,00
1.6.1.6.1.1.18.10	Pelatihan Ketrampilan dan Praktek Belajar Kerja Bagi Anak Cacat (Difabel)	Jumlah difabel yang mendapat pelatihan	Kabupaten Magelang	- 50 orang	100.520.750,00	Kelompok Sasaran Kegiatan adalah PMKS Penyandang Cacat	-	0,00
1.6.1.6.1.1.19	Program pembinaan panti asuhan/ panti jompo	-	-	43.555.000,00			-	0,00
1.6.1.6.1.1.19.10	Pembinaan Panti Asuhan	terbinanya pengurus panti sosial	Kabupaten Magelang	- 39 panti	43.555.000,00	kelompok sasaran kegiatan adalah pengurus panti sosial di kabupaten magelang	-	0,00

Kode	Urusan / Bidang Urusan Pemerintah Daerah dan Program / Kegiatan	Indikator Kinerja Program / Kegiatan	Rencana Tahun 2018 Tahun Rencana			Catatan Penting	Prakiraan Maju Rencana Tahun 2019	
			Lokasi	Target Capaian Kinerja	Kebutuhan Dana/Pagu Indikatif (Rp.)		Target Capaian Kinerja	Kebutuhan Dana/Pagu Indikatif (Rp.)
1	2	3	4	5	6	7	8	9
1.6.1.6.1.1.20	Program pembinaan eks penyandang penyakit sosial (eks narapidana, PSK, narkoba dan penyakit sosial lainnya)	Jumlah Penyandang Masalah Kesejahteraan Sosial (PMKS) yang memperoleh bantuan sosial		20 orang	35.923.500,00			0,00
1.6.1.6.1.1.20.6	Razia/penjaringan PSK dan Pembinaan Mental serta pengiriman pendidikan ketrampilan ke panti rehabilitasi	Jumlah PSK yang terjaring dan terbina	Kabupaten Magelang	- 20 orang	35.923.500,00	Kelompok sasaran kegiatan adalah PMKS PSK	-	0,00
2	Urusan Wajib Bukan Pelayanan Dasar				5.097.196.554,00			0,00
2.2	Pemberdayaan Perempuan dan Perlindungan Anak				1.044.021.100,00			0,00
2.2.1.6.1.1.15	Program keserasian kebijakan peningkatan kualitas Anak dan Perempuan	-	-	362.699.000,00			-	0,00
2.2.1.6.1.1.15.7	Penguatan Kapasitas Forum Anak Tingkat Kabupaten	Jumlah anak yang terlibat dalam kegiatan forum anak	Kabupaten Magelang	- 75 anak	93.376.000,00	kelompok sasaran kegiatan adalah forum anak	-	0,00
2.2.1.6.1.1.15.8	Penguatan Kapasitas Desa Ramah Anak	Jumlah peserta penguatan kapasitas Desa Ramah Anak	Kabupaten Magelang	- 400 orang	54.819.000,00	kelompok sasaran kegiatan adalah desa	-	0,00
2.2.1.6.1.1.15.10	Percepatan Pencapaian Menuju Kabupaten Layak Anak	Nilai Predikat Kabupaten Layak Anak meningkat	Kabupaten Magelang	- Madya	214.504.000,00	kelompok sasaran kegiatan adalah kecamatan dan desa layak anak	-	0,00
2.2.1.6.1.1.16	Program Penguatan Kelembagaan Pengarusutamaan Gender dan Anak	-	-	203.294.100,00			-	0,00
2.2.1.6.1.1.16.9	Implementasi Pengarusutamaan Gender (PUG) dan Mitra Gender (Advokasi PUG)	Jumlah SKPD penyusun PPRG, Jumlah Tenaga Ahli penyusun ARG, Jumlah perangkat desa/PKK yang memahami PUG	Kabupaten Magelang	- 15 SKPD, 30 orang, 40 orang	82.140.000,00	kelompok sasaran kegiatan adalah.....	-	0,00
2.2.1.6.1.1.16.12	Sosialisasi dan pembentukan forum PKHP	Jumlah organisasi perempuan yang aktif, jumlah perempuan yang aktif terlibat di KPPI	Kabupaten Magelang	- 15 organisasi, 75 orang	121.154.100,00	kelompok sasaran kegiatan adalah	-	0,00
2.2.1.6.1.1.17	Program Peningkatan Kualitas Hidup dan Perlindungan Perempuan	-	-	478.028.000,00			-	0,00
2.2.1.6.1.1.17.14	Penanganan Terpadu Korban Kekerasan Berbasis Gender dan Anak	Jumlah perempuan dan anak korban kekerasan yang mendapat penanganan pengaduan oleh petugas terlatih di dalam unit pelayanan terpadu	Kabupaten Magelang	- 100%	214.686.000,00	kelompok sasaran kegiatan adalah korban kekerasan berbasis gender dan anak	-	0,00

Kode	Urusan / Bidang Urusan Pemerintah Daerah dan Program / Kegiatan	Indikator Kinerja Program / Kegiatan	Rencana Tahun 2018 Tahun Rencana			Catatan Penting	Prakiraan Maju Rencana Tahun 2019	
			Lokasi	Target Capaian Kinerja	Kebutuhan Dana/Pagu Indikatif (Rp.)		Target Capaian Kinerja	Kebutuhan Dana/Pagu Indikatif (Rp.)
1	2	3	4	5	6	7	8	9
2.2.1.6.1.1.17.15	Advokasi Isu Perlindungan Perempuan dan Anak	Jumlah peserta advokasi isu perlindungan terhadap anak dan perempuan	Kabupaten Magelang	- 160 orang	187.342.000,00	kelompok sasaran kegiatan adalah aparat kecamatan, pemerintah desa, ormas, keluarga, dan para pendidik	-	0,00
2.2.1.6.1.1.17.18	Kegiatan Pembinaan Organisasi Perempuan		Kabupaten Magelang		76.000.000,00	kelompok sasaran kegiatan adalah 3 organisasi perempuan		0,00
2.7	Pemberdayaan Masyarakat Desa				201.489.000,00			0,00
2.7.1.6.1.1.17	Program Peningkatan Partisipasi Masyarakat Dalam Membangun Desa	-	-	201.489.000,00			-	0,00
2.7.1.6.1.1.17.16	Fasilitasi pemberdayaan RTSPM	Jumlah RTS-PM dalam menciptakan kegiatan industri rumah tangga	Mungkid, Pakis, Kaliangkrik, Tegalrejo, Muntilan, Grabag	- 6 kelompok RTS-PM	48.000.000,00	kelompok sasaran kegiatan adalah RTS-PM	-	0,00
2.7.1.6.1.1.17.20	Fasilitasi Program Bnsos Tak Terencana	Jumlah pemohon bantuan sosial tidak terencana memperoleh bantuan	Kabupaten Magelang	- 1.560 pemohon bansos	70.000.000,00	kelompok sasaran kegiatan pemohon bantuan sosial tak terencana	-	0,00
2.7.1.6.1.1.17.21	Fasilitasi Program bansos Terencana	Jumlah pemohon atau proposal yang terfasilitasi	Kabupaten Magelang	- 1500 proposal	83.489.000,00	kelompok sasaran kegiatan adalah pemohon atau proposal	-	0,00
2.8	Pengendalian Penduduk dan Keluarga Berencana				3.851.686.454,00			0,00
2.8.1.6.1.1.15	Program Keluarga Berencana	Cakupan Penyediaan Informasi Data Mikro Keluarga di setiap desa		- 100%	2.932.204.454,00			0,00
2.8.1.6.1.1.15.2	Pelayanan KIE	Jumlah pelayanan/sosialisasi KIE	Kabupaten Magelang	- 3 kali Pemutaran Film, 4 buah Billboard Program KKBPK	48.500.000,00	Kelompok Sasaran Kegiatan adalah PUS Unmetneed	-	0,00
2.8.1.6.1.1.15.3	Peningkatan Perlindungan Hak Reproduksi Individu	jumlah akseptor komplikasi dan kegagalan alat kontrasepsi ter-ayomi	Kabupaten Magelang	- 410 keluarga/PUS/PA	41.796.000,00	kelompok sasaran kegiatan adalah Pasangan Usia Subur (PUS) dan Peserta Aktif KB	-	0,00
2.8.1.6.1.1.15.5	Pembinaan Peserta KB Aktif dan Pengembangan Pola Pembinaan Akseptor KB	Jumlah PPKBD/Sub PPKBD yang dibina	Kabupaten Magelang	- 372 PPKBD/Sub PPKBD	42.000.000,00	kelompok sasaran kegiatan adalah PKB dan Institusi Masyarakat Pedesaan	-	0,00

Kode	Urusan / Bidang Urusan Pemerintah Daerah dan Program / Kegiatan	Indikator Kinerja Program / Kegiatan	Rencana Tahun 2018 Tahun Rencana			Catatan Penting	Prakiraan Maju Rencana Tahun 2019	
			Lokasi	Target Capaian Kinerja	Kebutuhan Dana/Pagu Indikatif (Rp.)		Target Capaian Kinerja	Kebutuhan Dana/Pagu Indikatif (Rp.)
1	2	3	4	5	6	7	8	9
2.8.1.6.1.1.15.10	TNI Manunggal KB Kes, Bhakti Bhayangkara KB Kes dan Kesatuan Gerak PKK KB Kes	jumlah kegiatan	Kabupaten Magelang	- 3 momentum kegiatan	45.910.000,00	kelompok sasaran kegiatan adalah PUS, Pengelola KB, TNI, Polri dan PKK	-	0,00
2.8.1.6.1.1.15.12	Fasilitasi Peningkatan Pelayanan Keluarga Berencana	Terlaksananya pengadaan barang fasilitasi Peningkatan Pelayanan Program Keluarga Berencana	Kabupaten Magelang	- 76 buah smartphone, 31 almari tempat menyimpan alokon	1.342.999.227,00	Kelompok Sasaran Kegiatan adalah Program Keluarga Berencana	-	0,00
2.8.1.6.1.1.15.15	Bantuan Operasional Keluarga Berencana (DAK)	Jumlah UPTD/Balai yang terfasilitasi	Kabupaten Magelang	-	1.240.999.227,00	untuk operasional Balai KB KS	-	0,00
2.8.1.6.1.1.15.16	Fasilitasi Kegiatan Mutasi Data Keluarga	Jumlah informasi data mikro keluarga di desa/kelurahan yang tersedia	Kabupaten Magelang	- 372 desa/kelurahan	43.000.000,00	kelompok sasaran kegiatan adalah data MDK	-	0,00
2.8.1.6.1.1.15.17	Operasional integrasi program KKBPK dan program pembangunan lainnya di kampung KB (DAK)	jumlah pertemuan kelompok kerja kampung KB	Kabupaten Magelang	- 21 KELOMPOK	102.000.000,00	kelompok sasaran kegiatan adalah 21 kampung KB se-Kab.Magelang	-	0,00
2.8.1.6.1.1.15.18	Koalisi Kependudukan	jumlah peserta sosialisasi, jumlah peserta workshop	Kabupaten Magelang	- 70 peserta; 80 peserta	25.000.000,00	kelompok sasaran kegiatan adalah mitra kerja kependudukan	-	0,00
2.8.1.6.1.1.16	Program Kesehatan Reproduksi Remaja	Cakupan Pendidik Sebaya dan Konselor sebaya		- 100%	146.000.000,00			0,00
2.8.1.6.1.1.16.1	Advokasi dan KIE tentang Kesehatan Reproduksi Remaja (KRR)/PKBR	Jumlah peserta sosialisasi materi TRIAD KRR bagi remaja dalam mewujudkan Genre	Kabupaten Magelang	- 330 orang	47.500.000,00	Kelompok Sasaran Kegiatan adalah Remaja	- 330 orang	0,00
2.8.1.6.1.1.16.2	Penguatan Kapasitas Dukungan dan Partisipasi Masyarakat Terhadap Program KRR	Jumlah PIK KRR yang terbentuk	Kabupaten Magelang	- 6 kelompok PIK Remaja	21.000.000,00	Kelompok sasaran Kegiatan adalah Kelompok PIK Remaja	- 6 kelompok PIK Remaja	0,00
2.8.1.6.1.1.16.3	Pelatihan Pendidikan Ketrampilan Hidup dan Pendidikan Kehidupan Berkeluarga Bagi Pengurus Remaja	Jumlah sekolah lokasi pelatihan ketrampilan hidup dan kehidupan keluarga bagi pengurus remaja	Kabupaten Magelang	- 80 PIK Remaja	61.500.000,00	Kelompok Sasaran Kegiatan adalah Remaja	- 80 PIK Remaja	0,00
2.8.1.6.1.1.16.4	Pelatihan Pendidikan Sebaya dan Konselor Sebaya	Jumlah peserta sosialisasi materi TRAD KRR bagi remaja dalam mewujudkan Genre	Kabupaten Magelang	- 76 pendidik sebaya dan 32 konselor sebaya	16.000.000,00	Kelompok Sasaran Kegiatan adalah Remaja	- 76 pendidik sebaya dan 32 konselor sebaya	0,00
2.8.1.6.1.1.17	Program pelayanan Kontrasepsi	-	-	464.172.000,00			-	0,00
2.8.1.6.1.1.17.4	Pelayanan KB medis operasi	Jumlah Medis Operasi (MO)	Kabupaten Magelang	- 130 Akseptor MO	129.000.000,00	kelompok sasaran kegiatan adalah keluarga Pasangan Usia Subur	-	0,00

Kode	Urusan / Bidang Urusan Pemerintah Daerah dan Program / Kegiatan	Indikator Kinerja Program / Kegiatan	Rencana Tahun 2018 Tahun Rencana			Catatan Penting	Prakiraan Maju Rencana Tahun 2019	
			Lokasi	Target Capaian Kinerja	Kebutuhan Dana/Pagu Indikatif (Rp.)		Target Capaian Kinerja	Kebutuhan Dana/Pagu Indikatif (Rp.)
1	2	3	4	5	6	7	8	9
2.8.1.6.1.1.17.6	Penyediaan Pelayanan KB dan Alat Kontrasepsi	Jumlah peserta KB dan tercukupinya kebutuhan alat kontrasepsi	Kabupaten Magelang	- 3.896 akseptor KB terlayani	335.172.000,00	kelompok Pasangan Usia Subur	-	0,00
2.8.1.6.1.1.18	Program pembinaan peran serta masyarakat dalam pelayanan KB/KR yang mandiri	Cakupan PPKBD		- 100%	266.310.000,00			0,00
2.8.1.6.1.1.18.3	Fasilitasi Pertemuan Asosiasi Kelompok UPPKS (AKU) dan peningkatan kesejahteraan bagi Keluarga Prasejahtera dan Keluarga Sejahtera I		Kabupaten Magelang		45.910.000,00	Kelompok Sasaran Kegiatan adalah Kelompok UPPKS		0,00
2.8.1.6.1.1.18.5	Pemberdayaan dan Operasional PPKBD	Jumlah PPKBD yang diberdayakan	21 Kecamatan di Kabupaten Magelang	- 372 PPKBD	179.200.000,00	Kelompok Sasaran Kegiatan adalah PPKBD	- 372 PPKBD	0,00
2.8.1.6.1.1.18.6	Pemberdayaan Ketahanan Keluarga	Jumlah anggota BKB, BKR, BKL	Kabupaten Magelang	- 400 orang	41.200.000,00	Kelompok Sasaran Kegiatan adalah BKB, BKR, BKL	- 400 orang	0,00
2.8.1.6.1.1.20	Program pengembangan pusat pelayanan informasi dan konseling KRR	-	-	11.000.000,00			-	0,00
2.8.1.6.1.1.20.1	Pendirian pusat pelayanan informasi dan konseling KRR	Jumlah PIK Remaja dan PIK Mahasiswa yang didirikan	Kabupaten Magelang	- 10 PIK Remaja	11.000.000,00	kelompok sasaran kegiatan adalah PIK Remaja/Mahasiswa	-	0,00
2.8.1.6.1.1.22	Program Pengembangan Bahan Informasi Tentang Pengasuhan dan Pembinaan Tumbuh Kembang Anak	Cakupan anggota BKB, BKR		- 81,8%	32.000.000,00			0,00
2.8.1.6.1.1.22.4	Evaluasi Pembangunan Keluarga	Jumlah kelompok yang dimonitor dan dievaluasi	Kabupaten Magelang	- 84 kelompok	32.000.000,00	Kelompok Sasaran Kegiatan adalah Tribina, UPPKS, Sub PPKBD dan Penyuluh KB	- 84 kelompok	0,00
4	Urusan Pemerintahan Fungsi Penunjang				53.542.750,00			0,00
4.3	Perencanaan				13.144.000,00			0,00
4.3.1.6.1.1.21	Program Perencanaan Pembangunan Daerah	-	-	13.144.000,00			-	0,00
4.3.1.6.1.1.21.19	Penyusunan renja SKPD	Jumlah dokumen perencanaan yang tersusun	DINSOS PPKB PPPA Kab. Magelang	- 1 dokumen perencanaan	13.144.000,00	dokumen perencanaan OPD	-	0,00
4.5	Kepegawaian				40.398.750,00			0,00
4.5.1.6.1.1.30	Program Pembinaan dan Pengembangan Aparatur	Cakupan Pelayanan administrasi PAK		- 100%	40.398.750,00			0,00

Kode	Urusan / Bidang Urusan Pemerintah Daerah dan Program / Kegiatan	Indikator Kinerja Program / Kegiatan	Rencana Tahun 2018 Tahun Rencana			Catatan Penting	Prakiraan Maju Rencana Tahun 2019	
			Lokasi	Target Capaian Kinerja	Kebutuhan Dana/Pagu Indikatif (Rp.)		Target Capaian Kinerja	Kebutuhan Dana/Pagu Indikatif (Rp.)
1	2	3	4	5	6	7	8	9
4.5.1.6.1.1.30.1	Penilaian Angka Kredit (PAK)	Jumlah pejabat fungsional tertentu yang dinilai	DINSOS PPKB PPPA Kabupaten Magelang	- 75 Penyuluh KB, 7 Pekerja Sosial	40.398.750,00	Kelompok sasaran kegiatan adalah Tim PAK dan Pejabat Fungsional Tertentu	-	0,00
TOTAL					9.987.391.789,00	TOTAL	384.837.000,00	

PROGRAM DAN KEGIATAN RKPD KABUPATEN
KABUPATEN MAGELANG
TAHUN 2018

Nama SKPD : BADAN PENANGGULANGAN BENCANA DAERAH (BPBD)

Kode	Urusan / Bidang Urusan Pemerintah Daerah dan Program / Kegiatan	Indikator Kinerja Program / Kegiatan	Rencana Tahun 2018 Tahun Rencana			Catatan Penting	Prakiraan Maju Rencana Tahun 2019	
			Lokasi	Target Capaian Kinerja	Kebutuhan Dana/Pagu Indikatif (Rp.)		Target Capaian Kinerja	Kebutuhan Dana/Pagu Indikatif (Rp.)
1	2	3	4	5	6	7	8	9
1	Urusan Wajib Pelayanan Dasar				8.949.992.500,00			9.154.225.000,00
1.5	Ketentraman dan Ketertiban Umum serta Perlindungan Masyarakat				5.967.202.500,00			7.747.643.000,00
1.5.1.6.2.1.22	Program pencegahan dini dan penanggulangan korban bencana alam	Cakupan masyarakat yang mendapat pengetahuan kebencanaan		90 %	5.967.202.500,00			7.747.643.000,00
		Cakupan masyarakat terdampak bencana yang mendapat pelayanan tanggap darurat		100 %				
		Cakupan dokumen penanggulangan bencana		90 %				
		Cakupan masyarakat yang sudah mendapatkan pelayanan rehabilitasi rekonstruksi pasca bencana		100 %				
1.5.1.6.2.1.22.1	Pemantauan/Pencegahan, pendataan dan penyebarluasan informasi potensi bencana alam	Jumlah dokumen pemantauan daerah rawan bencana, penyebarluasan informasi dan rakor	Kabupaten Magelang	- 1 dokumen, 30 penyampaian informasi, 12 kali rakor kasi kesra	213.126.000,00	Penunjang Penanggulangan Bencana	- 1 dokumen, 30 penyampaian informasi, 12 kali rakor kasi kesra	215.000.000,00
1.5.1.6.2.1.22.6	Pengerahan Tim Reaksi Cepat (TRC) Darurat Bencana	Jumlah pengerahan Tim Reaksi cepat (TRC)	Kabupaten Magelang	- 80 kali	111.750.000,00	Penunjang Penanggulangan Bencana	- 80 kali	111.750.000,00
1.5.1.6.2.1.22.8	Piket Posko Pusdalops	Jumlah hari piket	Kabupaten Magelang	- 365 hari	465.586.500,00	Penunjang Penanggulangan Bencana	- 365 hari	500.000.000,00
1.5.1.6.2.1.22.12	Penyusunan Raperbup Penanggulangan Bencana Kabupaten Magelang	Jumlah dokumen	Kabupaten Magelang	- 1 dokumen RPB	274.476.000,00	pendukung penanggulangan bencana	- 0	274.476.000,00
1.5.1.6.2.1.22.14	Penyusunan Rencana Kontijensi Bencana	Jumlah dokumen renkon	Kabupaten Magelang	- 1 dok renkon tanah longsor	142.000.000,00	Penunjang Penanggulangan Bencana	- 1 dokumen renkon lahar hujan	150.000.000,00

Kode	Urusan / Bidang Urusan Pemerintah Daerah dan Program / Kegiatan	Indikator Kinerja Program / Kegiatan	Rencana Tahun 2018 Tahun Rencana			Catatan Penting	Prakiraan Maju Rencana Tahun 2019	
			Lokasi	Target Capaian Kinerja	Kebutuhan Dana/Pagu Indikatif (Rp.)		Target Capaian Kinerja	Kebutuhan Dana/Pagu Indikatif (Rp.)
1	2	3	4	5	6	7	8	9
1.5.1.6.2.1.22.17	Rakor Pengurangan Resiko Bencana (PRB)	Jumlah peserta rakor	Kabupaten Magelang	- 2 kali, @75 orang	71.200.000,00	Penunjang Penanggulangan Bencana	- 2 kali, @75 orang	75.000.000,00
1.5.1.6.2.1.22.18	Pelatihan Penanggulangan Bencana	Jumlah peserta pelatihan	Kabupaten Magelang	- 4 kali pelatihan, @50 orang	104.550.000,00	Penunjang Penanggulangan Bencana	- 4 kali pelatihan, @50 orang	104.550.000,00
1.5.1.6.2.1.22.19	Gladi Posko dan Gladi lapang Penanganan Darurat Bencana	Jumlah peserta pelatihan dan gladi evakuasi pengungsi gunung merapi	Kabupaten Magelang	- 1 kali pelatihan 50 orang, 2 kali gladi posko 100 orang dan 1 gladi lapang 300 orang	150.000.000,00	Penunjang Penanggulangan Bencana	- 1 kali pelatihan 50 orang, 2 kali gladi posko 100 orang dan 1 gladi lapang 300 orang	150.000.000,00
1.5.1.6.2.1.22.21	Fasilitasi dan Koordinasi Penyusunan DaLA (Damage and Losses Assesment) Serta Rencana Aksi Rehabilitasi dan Rekonstruksi Pasca Bencana	Jumlah tim DaLA	Kabupaten Magelang	- 33 orang	127.500.000,00	Penunjang Penanggulangan Bencana	- 33 orang	160.000.000,00
1.5.1.6.2.1.22.22	Dropping Air Bersih Darurat Bencana	Jumlah tangki dropping air bersih	Kabupaten Magelang	- 150 tangki	100.000.000,00	Penunjang Penanggulangan Bencana	- 200 tangki	100.000.000,00
1.5.1.6.2.1.22.23	Pengerahan relawan dalam penanggulangan bencana	Jumlah orang dan pengerahan relawan	Kabupaten Magelang	- 35 orang, 50 kali	125.000.000,00	Penunjang Penanggulangan Bencana	- 35 orang, 50 kali	125.000.000,00
1.5.1.6.2.1.22.25	Pengadaan logistik untuk korban bencana	Jumlah paket pengadaan logistik	Kabupaten Magelang	- 2 paket	406.747.000,00	Penunjang Penanggulangan Bencana	- 2 paket	406.747.000,00
1.5.1.6.2.1.22.26	Operasional pengambilan dan pendistribusian untuk korban bencana	Jumlah pengambilan dan pendistribusian logistik	Kabupaten Magelang	- 4 kali pengambilan, 100 kali distribusi	146.680.000,00	Penunjang Penanggulangan Bencana	- 4 kali pengambilan, 100 kali distribusi	146.680.000,00
1.5.1.6.2.1.22.27	Pembentukan desa bersaudara	Jumlah pembentukan desa bersaudara dan jumlah pengembangan desa bersaudara	Ds. Dukun Kec. Dukun dengan ds Bojong Kec. Mungkid dan ds Sriwedari kec. Muntilan, Ds.Wonolelo kec. Sawangan dengan ds. Banyuroto kec. Sawangan dan ds Pogalan kec. Pakis, Ds. Ketep kec. Sawangan dengan ds Danurejo Kec. Mertoyudan.	- 3 pasang pembentukan, 3 pasang pengembangan	302.529.000,00	Program prioritas Bupati dalam RPJMD	- 3 pasang pembentukan, 3 pasang pengembangan	315.000.000,00
1.5.1.6.2.1.22.28	Fasilitasi Simulasi penanganan darurat bagi masyarakat / pelajar	Jumlah peserta simulasi	Kabupaten Magelang	- 240 orang	75.000.000,00	Penunjang Penanggulangan Bencana	- 240 orang	75.000.000,00

Kode	Urusan / Bidang Urusan Pemerintah Daerah dan Program / Kegiatan	Indikator Kinerja Program / Kegiatan	Rencana Tahun 2018 Tahun Rencana			Catatan Penting	Prakiraan Maju Rencana Tahun 2019	
			Lokasi	Target Capaian Kinerja	Kebutuhan Dana/Pagu Indikatif (Rp.)		Target Capaian Kinerja	Kebutuhan Dana/Pagu Indikatif (Rp.)
1	2	3	4	5	6	7	8	9
1.5.1.6.2.1.22.33	Apel Siaga Penanggulangan Bencana	Jumlah peserta kegiatan apel siaga	Kabupaten Magelang	- 800 orang	125.000.000,00	Penunjang Penanggulangan Bencana	- 800 orang	125.000.000,00
1.5.1.6.2.1.22.39	Pembentukan Desa Tangguh Bencana	Jumlah pembentukan destana dan jumlah pengembangan destana	Ds. Dampit dan ds Genito kec. Windusari, Ds Giripurno kec. Borobudur, Ds Salamkanci Kec. Bandongan, Ds Wonolelo kec. Sawangan	- 5 desa pembentukan dan 5 desa pengembangan	509.393.000,00	Program prioritas Bupati dalam RPJMD	- 5 desa pembentukan dan 5 desa pengembangan	534.607.000,00
1.5.1.6.2.1.22.40	Fasilitasi dan Koordinasi Pemulihan Sosial Ekonomi dan Budaya Pasca Bencana	Jumlah warga terdampak terfasilitasi dan jumlah warga terdampak terlatih	Kabupaten Magelang	- 150 orang	93.250.000,00	Penunjang Penanggulangan Bencana	- 150 orang	93.250.000,00
1.5.1.6.2.1.22.43	Latihan Dasar Penyelamatan, Evakuasi dan Penanganan Pengungsi	Jumlah peserta pelatihan	Kabupaten Magelang	- 50 orang	100.000.000,00	Penunjang Penanggulangan Bencana	- 50 orang	100.000.000,00
1.5.1.6.2.1.22.44	Fasilitasi Rehabilitasi dan Rekonstruksi Pascabencana	Jumlah paket pembangunan/rehab TEA	Desa Jamus Kauman kec. Ngluwar, Desa Senden, Treko, Pabelan, Bumirejo Kec. Mungkid, Desa Danurejo, Mertoyudan, Deyangan, Banyurojo Kec. Mertoyudan, Desa Pucungrejo Kec. Muntilan	- 6 paket, 10 lokasi	377.621.000,00	Penunjang program prioritas RPJMD	- 0	2.425.952.000,00
1.5.1.6.2.1.22.45	Pengembangan Budaya Sadar Bencana	Jumlah kegiatan sosialisasi dan kegiatan lomba	Kabupaten Magelang	- Kegiatan Pekan PRB	75.000.000,00	Penunjang Penanggulangan Bencana	- Kegiatan Pekan PRB	75.000.000,00
1.5.1.6.2.1.22.46	Fasilitasi Pembentukan TRC Tingkat Kabupaten	Jumlah personil TRC dan hari piket	Kabupaten Magelang	- 6 orang 365 hari	253.844.000,00	Penunjang Penanggulangan Bencana	- 6 orang 365 hari	253.844.000,00
1.5.1.6.2.1.22.49	Pelatihan dan Simulasi PRB dan Pengadaan Media Sosialisasi Bagi Warga Hunian Tetap	Jumlah peserta pelatihan	Kabupaten Magelang	- 50 orang	54.450.000,00	Penunjang Penanggulangan Bencana	- 50 orang	54.450.000,00
1.5.1.6.2.1.22.51	Fasilitasi DSP dan DTT	Jumlah kegiatan	Kabupaten Magelang	- 2 kegiatan	20.000.000,00	Penunjang Penanggulangan Bencana	- 2 kegiatan	20.000.000,00
1.5.1.6.2.1.22.52	Manajemen dan Perencanaan Penanggulangan Bencana	Jumlah kegiatan dan rakor	Kabupaten Magelang	- 1 keg. bulan PRB, 1 keg Rakernas, 6 rakor kebencanaan	160.000.000,00	Penunjang Penanggulangan Bencana	- 1 keg. bulan PRB, 1 keg Rakernas, 6 rakor kebencanaan	160.000.000,00

Kode	Urusan / Bidang Urusan Pemerintah Daerah dan Program / Kegiatan	Indikator Kinerja Program / Kegiatan	Rencana Tahun 2018 Tahun Rencana			Catatan Penting	Prakiraan Maju Rencana Tahun 2019	
			Lokasi	Target Capaian Kinerja	Kebutuhan Dana/Pagu Indikatif (Rp.)		Target Capaian Kinerja	Kebutuhan Dana/Pagu Indikatif (Rp.)
1	2	3	4	5	6	7	8	9
1.5.1.6.2.1.22.53	Pelatihan/Simulasi Bencana Alam Bagi Anak SD dan SMP	Jumlah sekolah	Kabupaten Magelang	- 8 sekolah	0,00	Penunjang Penanggulangan Bencana	- 8 sekolah	223.837.000,00
1.5.1.6.2.1.22.54	Peningkatan Upaya Peringatan Dini kepada Masyarakat	Jumlah alat peringatan dini kebencanaan	Kabupaten Magelang	- 6 EWS dan 100 papan peringatan daerah rawan bencana	1.382.500.000,00	Penunjang Penanggulangan Bencana	- 8 EWS	772.500.000,00
1.6	Sosial				2.982.790.000,00			1.406.582.000,00
1.6.1.6.2.1.1	Program Pelayanan Administrasi Perkantoran	Cakupan pelayanan administrasi perkantoran		100 %	395.000.000,00			400.000.000,00
1.6.1.6.2.1.1.1	Penyediaan jasa surat menyurat	Jumlah surat yang dikelola	Kabupaten Magelang	- 2000 surat, 12 bulan	25.000.000,00	Kegiatan rutin SKPD	- 2000 surat, 12 bulan	25.000.000,00
1.6.1.6.2.1.1.2	Penyediaan jasa komunikasi, sumber daya air dan listrik	Kebutuhan jasa komunikasi, sumberdaya air dan listrik	Kabupaten Magelang	- 3 surat kabar, 1 rek telepon, 1 rek faximile, 1 rek air, 3 rek listrik	90.000.000,00	Kegiatan rutin SKPD	- 3 surat kabar, 1 rek telepon, 1 rek faximile, 1 rek air, 3 rek listrik	90.000.000,00
1.6.1.6.2.1.1.7	Penyediaan jasa administrasi keuangan	Kebutuhan pengelolaan keuangan	Kabupaten Magelang	- 12 bulan, 8 orang	65.000.000,00	Kegiatan rutin SKPD	- 12 bulan, 8 orang	65.000.000,00
1.6.1.6.2.1.1.18	Rapat-rapat koordinasi dan konsultasi ke luar daerah	Jumlah rapat koordinasi dan perjalanan dinas luar daerah	Jateng/DIY/Jabar/Jatim/Luar Jawa	- 38 kali kegiatan, 12 bulan	175.000.000,00	Kegiatan rutin SKPD	- 38 kali kegiatan, 12 bulan	175.000.000,00
1.6.1.6.2.1.1.19	Rapat-rapat koordinasi dan konsultasi dalam daerah	Jumlah rapat koordinasi dan perjalanan dinas dalam daerah	Kabupaten Magelang	- 40 kali perjalanan, 24 kali rapat, 20 kali jamuan tamu	40.000.000,00	Kegiatan rutin SKPD	- 40 kali perjalanan, 24 kali rapat, 20 kali jamuan tamu	45.000.000,00
1.6.1.6.2.1.2	Program Peningkatan Sarana dan Prasarana Aparatur	Cakupan peningkatan sarana dan prasarana aparatur		100 %	2.487.990.000,00			911.582.000,00
1.6.1.6.2.1.2.5	Pengadaan kendaraan dinas/operasional	Jumlah kendaraan dinas/operasional yang dibeli	Kabupaten Magelang	- 1 unit backhoe kecil/mini roda track, 1 unit truk pengangkut, 1 unit ambulance	1.660.000.000,00	Untuk operasional kebencanaan	- 0	0,00

Kode	Urusan / Bidang Urusan Pemerintah Daerah dan Program / Kegiatan	Indikator Kinerja Program / Kegiatan	Rencana Tahun 2018 Tahun Rencana			Catatan Penting	Prakiraan Maju Rencana Tahun 2019	
			Lokasi	Target Capaian Kinerja	Kebutuhan Dana/Pagu Indikatif (Rp.)		Target Capaian Kinerja	Kebutuhan Dana/Pagu Indikatif (Rp.)
1	2	3	4	5	6	7	8	9
1.6.1.6.2.1.2.7	Pengadaan perlengkapan gedung kantor	Jumlah perlengkapan gedung kantor yang dibeli	Kabupaten Magelang	- 3 unit rak arsip, 3 unit lemari besi, 1 rak loker, 1 filling kabinet, 2 unit almari besi 2 pintu, 4 unit kursi kerja, 4 unit meja kerja, 3 unit almari kaca/etalase, 2 kursi tamu	85.582.000,00	Kegiatan rutin SKPD	- 6 meja rapat, 2 kursi tunggu, 4 lemari besi	85.582.000,00
1.6.1.6.2.1.2.9	Pengadaan peralatan gedung kantor	Jumlah peralatan gedung kantor	Kabupaten Magelang	- 2 PC, 2 Printer, 2 UPS, 2 unit AC, 2 unit kipas angin, 1 unit reprater portable	96.000.000,00	Kegiatan rutin SKPD	- 1 laptop, 1 scanner portable, 1 PC, 1 UPS, 1 printer	96.000.000,00
1.6.1.6.2.1.2.22	Pemeliharaan rutin/berkala gedung kantor	Jumlah gedung kantor yang dipelihara	Kabupaten Magelang	- 5 gedung	95.408.000,00	Kegiatan rutin SKPD	- 5 gedung	125.000.000,00
1.6.1.6.2.1.2.24	Pemeliharaan rutin/berkala kendaraan dinas/operasional	Jumlah kendaraan dinas/operasional yang dipelihara	Kabupaten Magelang	- 2 truk, 2 tangki, 7 mobil, 13 sepeda motor, 1 backhoe kecil/mini roda track, 1 unit truck pengangkut, 1 unit ambulance	446.000.000,00	Kegiatan rutin SKPD	- 2 truk, 2 tangki, 7 mobil, 13 sepeda motor, 1 backhoe kecil/mini roda track, 1 unit truck pengangkut, 1 unit ambulance	500.000.000,00
1.6.1.6.2.1.2.26	Pemeliharaan rutin/berkala perlengkapan gedung kantor	Jumlah perlengkapan gedung kantor yang dipelihara	Kabupaten Magelang	- 30 kursi staf, 1 meja kursi tamu, 4 filling kabinet, 2 almari besi, 2 almari kayu, 2 rak besi, 15 meja 1/2 biro, 5 meja satu biro	15.000.000,00	Kegiatan rutin SKPD	- 30 kursi staf, 1 meja kursi tamu, 4 filling kabinet, 2 almari besi, 2 almari kayu, 2 rak besi, 15 meja 1/2 biro, 5 meja satu biro	15.000.000,00

Kode	Urusan / Bidang Urusan Pemerintah Daerah dan Program / Kegiatan	Indikator Kinerja Program / Kegiatan	Rencana Tahun 2018 Tahun Rencana			Catatan Penting	Prakiraan Maju Rencana Tahun 2019	
			Lokasi	Target Capaian Kinerja	Kebutuhan Dana/Pagu Indikatif (Rp.)		Target Capaian Kinerja	Kebutuhan Dana/Pagu Indikatif (Rp.)
1	2	3	4	5	6	7	8	9
1.6.1.6.2.1.2.28	Pemeliharaan rutin/berkala peralatan gedung kantor	Jumlah peralatan gedung kantor	Kabupaten Magelang	- 8 PC, 13 printer, 4 mesin ketik, 2 notebook, 1 LCD, 2 AC, 20 HT, 1 RIG, 1 Mesin Fax, 2 camera, 4 UPS, 1 jaringan internet, 1 pesawat telepon	40.000.000,00	Kegiatan rutin SKPD	- 8 PC, 13 printer, 4 mesin ketik, 2 notebook, 1 LCD, 2 AC, 20 HT, 1 RIG, 1 Mesin Fax, 2 camera, 4 UPS, 1 jaringan internet, 1 pesawat telepon	40.000.000,00
1.6.1.6.2.1.2.35	Pemeliharaan dan Perawatan Peralatan Bencana	Jumlah peralatan kebencanaan yang dipelihara	Kabupaten Magelang	- 7 genset, 4 pompa air, 7 chainsaw, 2 perahu karet, 2 lampu sorot, 2 tandu, 4 velbed, 1 DU	50.000.000,00	Kegiatan rutin SKPD	- 7 genset, 4 pompa air, 7 chainsaw, 2 perahu karet, 2 lampu sorot, 2 tandu, 4 velbed, 1 DU	50.000.000,00
1.6.1.6.2.1.5	Program Peningkatan Kapasitas Sumber Daya Aparatur	Cakupan masyarakat yang mendapat pengetahuan kebencanaan		90 %	84.800.000,00			80.000.000,00
1.6.1.6.2.1.5.5	Pelatihan Teknis Penilaian Damage and Losses Assesment (DaLA) dan Penyusunan Post Disaster Need Assesment	Jumlah peserta pelatihan	Kabupaten Magelang	- 60 orang	84.800.000,00	Peunjang Penanggulangan Bencana	- 60 orang	80.000.000,00
1.6.1.6.2.1.6	Program peningkatan pengembangan sistem pelaporan capaian kinerja dan keuangan	Cakupan pelaporan kinerja dan keuangan		100 %	15.000.000,00			15.000.000,00
1.6.1.6.2.1.6.1	Penyusunan laporan capaian kinerja dan ikhtisar realisasi kinerja SKPD	jumlah laporan kinerja dan keuangan	Kabupaten Magelang	- 4 laporan tahunan, 12 bulan, 2 KUA PPAS, 4 rakor pok intern	15.000.000,00	Kegiatan rutin SKPD	- 4 laporan tahunan, 12 bulan, 2 KUA PPAS, 4 rakor pok intern	15.000.000,00
2	Urusan Wajib Bukan Pelayanan Dasar				89.328.000,00			94.542.000,00
2.7	Pemberdayaan Masyarakat Desa				29.328.000,00			29.542.000,00
2.7.1.6.2.1.17	Program Peningkatan Partisipasi Masyarakat Dalam Membangun Desa	Cakupan kelompok masyarakat dalam membangun desa		100 %	29.328.000,00			29.542.000,00
2.7.1.6.2.1.17.13	Fasilitasi Pengelolaan Hibah / Bansos	jumlah proposal	Kabupaten Magelang	- 40	29.328.000,00	Penunjang Penanggulangan Bencana	- 40	29.542.000,00
2.10	Komunikasi dan Informatika				60.000.000,00			65.000.000,00

Kode	Urusan / Bidang Urusan Pemerintah Daerah dan Program / Kegiatan	Indikator Kinerja Program / Kegiatan	Rencana Tahun 2018 Tahun Rencana			Catatan Penting	Prakiraan Maju Rencana Tahun 2019	
			Lokasi	Target Capaian Kinerja	Kebutuhan Dana/Pagu Indikatif (Rp.)		Target Capaian Kinerja	Kebutuhan Dana/Pagu Indikatif (Rp.)
1	2	3	4	5	6	7	8	9
2.10.1.6.2.1.15	Program Pengembangan Komunikasi, Informasi dan Media Masa	Lancarnya komunikasi dan informasi tentang penanggulangan bencana		100 %	60.000.000,00			65.000.000,00
2.10.1.6.2.1.15.27	Pengembangan Aplikasi SIMAK PRB	Jumlah media informasi untuk masyarakat	Kabupaten Magelang	- 1 paket	60.000.000,00	Penunjang Penanggulangan Bencana	- 1 paket	65.000.000,00
4	Urusan Pemerintahan Fungsi Penunjang				271.365.000,00			261.365.000,00
4.1	Administrasi Pemerintahan				71.000.000,00			71.000.000,00
4.1.1.6.2.1.5	Program Peningkatan Kapasitas Sumber Daya Aparatur	meningkatnya kualitas kinerja tata kelola pemerintahan yang baik dan bebas KKN		100 %	71.000.000,00			71.000.000,00
4.1.1.6.2.1.5.6	Peningkatan Sumber Daya Aparatur	Jumlah peserta	BPBD	- 50 orang	71.000.000,00	kegiatan penunjang penanggulangan bencana	- 50 orang	71.000.000,00
4.3	Perencanaan				200.365.000,00			190.365.000,00
4.3.1.6.2.1.21	Program Perencanaan Pembangunan Daerah	Dokumen perencanaan pembangunan daerah yang ditetapkan tepat waktu		100 %	25.000.000,00			10.000.000,00
4.3.1.6.2.1.21.18	Penyusunan Renstra SKPD	Jumlah dokumen perencanaan pembangunan daerah	Kabupaten Magelang	- 1 dokumen	15.000.000,00	Kegiatan perencanaan SKPD	- 0	0,00
4.3.1.6.2.1.21.19	Penyusunan renja SKPD	Jumlah dokumen perencanaan pembangunan daerah	Kabupaten Magelang	- 2 dokumen	10.000.000,00	Kegiatan rutin SKPD	- 2 dokumen	10.000.000,00
4.3.1.6.2.1.25	Program Perencanaan Pembangunan Daerah Rawan Bencana	Cakupan dokumen perencanaan pembangunan daerah rawan bencana		100 %	175.365.000,00			180.365.000,00
4.3.1.6.2.1.25.3	Monitoring, Evaluasi dan Pelaporan	Jumlah monitoring, evaluasi dan pelaporan	Kabupaten Magelang	- 20 kali	0,00	Penunjang Penanggulangan Bencana	- 20 kali	5.000.000,00
4.3.1.6.2.1.25.5	Penyusunan SOP	Jumlah dokumen SOP	Kabupaten Magelang	- 1 dokumen	20.000.000,00	Penunjang Penanggulangan Bencana	- 1 dokumen	20.000.000,00
4.3.1.6.2.1.25.6	Pengembangan PUSDALOP	Jumlah sarana dan prasarana penanggulangan bencana	Kabupaten Magelang	- 1 sistem informasi kebencanaan, 12 bulan data pelaporan bencana, 5 medsos kebencanaan	155.365.000,00	Penunjang Penanggulangan Bencana	- 1 sistem informasi kebencanaan, 12 bulan data pelaporan bencana, 5 medsos kebencanaan	155.365.000,00
TOTAL					9.310.685.500,00	TOTAL		9.510.132.000,00

PROGRAM DAN KEGIATAN RKPD KABUPATEN
KABUPATEN MAGELANG
TAHUN 2018

Nama SKPD : DINAS PERINDUSTRIAN DAN TENAGA KERJA

Kode	Urusan / Bidang Urusan Pemerintah Daerah dan Program / Kegiatan	Indikator Kinerja Program / Kegiatan	Rencana Tahun 2018 Tahun Rencana			Catatan Penting	Prakiraan Maju Rencana Tahun 2019	
			Lokasi	Target Capaian Kinerja	Kebutuhan Dana/Pagu Indikatif (Rp.)		Target Capaian Kinerja	Kebutuhan Dana/Pagu Indikatif (Rp.)
1	2	3	4	5	6	7	8	9
2	Urusan Wajib Bukan Pelayanan Dasar				5.929.064.000,00			7.421.121.000,00
2.1	Tenaga Kerja				5.672.064.000,00			7.154.921.000,00
2.1.2.1.1.1.1	Program Pelayanan Administrasi Perkantoran	Cakupan pelayanan administrasi perkantoran		100 %	415.000.000,00			470.200.000,00
2.1.2.1.1.1.1.1	Penyediaan jasa surat menyurat	Jumlah administrasi surat	DIPERINNAKER	- 4000 surat	45.000.000,00	Kegiatan rutin	- 4000 surat	50.000.000,00
2.1.2.1.1.1.1.2	Penyediaan jasa komunikasi, sumber daya air dan listrik	Jumlah administrasi rekening dinas	DISPERINNAKER	- 108 rekening	110.000.000,00	Kegiatan rutin	- 108 rekening	121.000.000,00
2.1.2.1.1.1.1.7	Penyediaan jasa administrasi keuangan	Jumlah administrasi keuangan dinas	DISPERINNAKER	- 50 kegiatan	70.000.000,00	Kegiatan rutin	- 50 kegiatan	77.000.000,00
2.1.2.1.1.1.1.18	Rapat-rapat koordinasi dan konsultasi ke luar daerah	jumlah koordinasi dan konsultasi ke luar daerah	Luar Kabupaten Magelang	- 80 perjalanan	120.000.000,00	Kegiatan rutin	- 80 perjalanan	145.200.000,00
2.1.2.1.1.1.1.19	Rapat-rapat koordinasi dan konsultasi dalam daerah	jumlah koordinasi dan konsultasi dalam daerah	Kabupaten Magelang	- 100 rapat/perjalanan	70.000.000,00	Kegiatan rutin	- 100 rapat/perjalanan	77.000.000,00
2.1.2.1.1.1.2	Program Peningkatan Sarana dan Prasarana Aparatur	Cakupan peningkatan sarana dan prasarana aparatur		100 %	995.730.000,00			1.079.860.000,00
2.1.2.1.1.1.2.7	Pengadaan perlengkapan gedung kantor	Jumlah penambahan aset perlengkapan kantor	DISPERINNAKER	- 8 perlengkapan	114.620.000,00	Penambahan perlengkapan kantor	- 8 perlengkapan	110.660.000,00
2.1.2.1.1.1.2.9	Pengadaan peralatan gedung kantor	Jumlah penambahan aset peralatan kantor	DISPERINNAKER	- 12 peralatan	98.120.000,00	Penambahan peralatan kantor	- 12 peralatan	108.000.000,00
2.1.2.1.1.1.2.22	Pemeliharaan rutin/berkala gedung kantor	Jumlah gedung dinas yang terpelihara	DISPERINNAKER	- 1 gedung	165.840.000,00	Kebutuhan rutin	- 1 gedung	182.400.000,00
2.1.2.1.1.1.2.24	Pemeliharaan rutin/berkala kendaraan dinas/operasional	Jumlah kendaraan dinas/operasional yang terpelihara	DISPERINNAKER	- 26 kendaraan	355.150.000,00	Kebutuhan rutin	- 26 kendaraan	390.600.000,00
2.1.2.1.1.1.2.26	Pemeliharaan rutin/berkala perlengkapan gedung kantor	Jumlah perlengkapan kantor yang terpelihara	DISPERINNAKER	- 133 perlengkapan	20.000.000,00	Kebutuhan rutin	- 100 perlengkapan	22.000.000,00
2.1.2.1.1.1.2.28	Pemeliharaan rutin/berkala peralatan gedung kantor	Jumlah peralatan kantor yang terpelihara	DISPERINNAKER	- 116 peralatan	42.000.000,00	Kebutuhan rutin	- 100 peralatan	46.200.000,00

Kode	Urusan / Bidang Urusan Pemerintah Daerah dan Program / Kegiatan	Indikator Kinerja Program / Kegiatan	Rencana Tahun 2018 Tahun Rencana			Catatan Penting	Prakiraan Maju Rencana Tahun 2019	
			Lokasi	Target Capaian Kinerja	Kebutuhan Dana/Pagu Indikatif (Rp.)		Target Capaian Kinerja	Kebutuhan Dana/Pagu Indikatif (Rp.)
1	2	3	4	5	6	7	8	9
2.1.2.1.1.1.2.42	Rehabilitasi Sedang / Berat Gedung Kantor	Jumlah gedung kantor yang terehab	DISPERINNAKER	- 1 gedung	200.000.000,00	Rehab gedung kantor Disperinnaker	- 1 gedung	220.000.000,00
2.1.2.1.1.1.5	Program Peningkatan Kapasitas Sumber Daya Aparatur	Cakupan pelayanan administrasi PAK dan diklat aparatur		100 %	12.950.000,00			14.250.000,00
2.1.2.1.1.1.5.6	Penilaian Angka Kredit (PAK)	Jumlah pegawai fungsional yang ternilai angka kreditnya	DISPERINNAKER dan UPT BLK	- 37 orang	12.950.000,00	Kegiatan rutin	- 37 orang	14.250.000,00
2.1.2.1.1.1.6	Program peningkatan pengembangan sistem pelaporan capaian kinerja dan keuangan	Cakupan pelaporan keuangan dan kinerja		100 %	49.000.000,00			51.400.000,00
2.1.2.1.1.1.6.1	Penyusunan laporan capaian kinerja dan ikhtisar realisasi kinerja SKPD	Jumlah laporan	DISPERINNAKER	- 4 laporan	24.000.000,00	Kegiatan rutin	- 4 laporan	26.400.000,00
2.1.2.1.1.1.6.5	Monev, Pengendalian dan Pelaporan Pelaksanaan Belanja APBD	Jumlah lokasi yang dimonitor/dievaluasi	Kabupaten Magelang	- 20 lokasi	25.000.000,00	DAU	- 20 lokasi	25.000.000,00
2.1.2.1.1.1.15	Program Peningkatan Kualitas dan Produktivitas Tenaga Kerja	Besaran tenaga kerja yang mendapatkan pelatihan berbasis kompetensi		873 orang	2.442.980.000,00			2.663.500.000,00
2.1.2.1.1.1.15.3	Pengadaan peralatan pendidikan dan keterampilan bagi pencari kerja (DBHCHT)	Jumlah sarana prasarana pelatihan BLK	UPT BLK	- 8 peralatan	185.980.000,00	DBHCHT	- 8 peralatan	220.000.000,00
2.1.2.1.1.1.15.6	Pendidikan dan pelatihan keterampilan bagi pencari kerja	Jumlah tenaga kerja/masyarakat yang terlatih	UPT BLK	288 orang	550.000.000,00	DAU	288 orang	550.000.000,00
2.1.2.1.1.1.15.11	Pelatihan Peningkatan Kualitas dan Produktivitas Tenaga Kerja	Jumlah pencari kerja yang terlatih dan meningkat kualitas dan produktivitas	Kabupaten Magelang	- 30	50.000.000,00	DAU	- 30	50.000.000,00
2.1.2.1.1.1.15.12	Pelatihan Teknologi Tepat Guna (TTG) (DBHCHT)	Jumlah tenaga kerja yang terlatih untuk menerapkan teknologi tepat guna	Ds. Ngablak Kec. Srumbung, Ds Karanganyar Kec. Borbudur dan Kabupaten Magelang	- 200 orang	497.000.000,00	DBHCHT	- 200 orang	577.500.000,00
2.1.2.1.1.1.15.14	Rehabilitasi Gedung workshop BLK (DBHCHT)	Jumlah gedung workshop BLK yang terehab	UPT BLK	- 1 gedung	500.000.000,00	Rehab aula BLK, DAU	- 1 gedung	550.000.000,00
2.1.2.1.1.1.15.16	Pendidikan dan pelatihan keterampilan bagi pencari kerja (DBHCHT)	Jumlah tenaga kerja/masyarakat di lingkungan yang terlatih	Ds. Kuwaderan, Ds. Madukoro Ds. Sangen Kec. Kajoran dan Kabupaten Magelang	256 orang	500.000.000,00	DBHCHT	256 orang	500.000.000,00
2.1.2.1.1.1.15.17	Pelatihan dan Sertifikasi Tenaga Kerja (DBHCHT)	Jumlah tenaga kerja yang tersertifikasi	Kabupaten Magelang	- 80 orang	160.000.000,00	sertifikasi tukang batu, penjahit, DBHCHT	- 80 orang	216.000.000,00
2.1.2.1.1.1.16	Program Peningkatan Kesempatan Kerja	Besaran pencari kerja yang terdaftar dan ditempatkan		2 orang	1.406.950.000,00			2.500.587.000,00

Kode	Urusan / Bidang Urusan Pemerintah Daerah dan Program / Kegiatan	Indikator Kinerja Program / Kegiatan	Rencana Tahun 2018 Tahun Rencana			Catatan Penting	Prakiraan Maju Rencana Tahun 2019	
			Lokasi	Target Capaian Kinerja	Kebutuhan Dana/Pagu Indikatif (Rp.)		Target Capaian Kinerja	Kebutuhan Dana/Pagu Indikatif (Rp.)
1	2	3	4	5	6	7	8	9
2.1.2.1.1.1.16.8	Pembinaan dan Pengendalian LPPS dan LPTKS	Jumlah LPPS dan LPTKS yang terbina	Kabupaten Magelang	- 44 LPPS/LPTKS	35.116.000,00	Pembinaan rutin, DAU	- 44 LPPS/LPTKS	38.600.000,00
2.1.2.1.1.1.16.13	Pembinaan dan Monitoring Lembaga Pelatihan Kerja Swasta (LPKS)	Jumlah LPKS yang terbina dan termonitor	Kabupaten Magelang	- 40 LPKS	29.534.000,00	Pembinaan rutin, DAU	- 40 LPKS	32.487.000,00
2.1.2.1.1.1.16.17	Pelatihan Wira Usaha Baru (WUB) DBHCHT	Jumlah penganggur/pencaker yang memperoleh pelatihan WUB sebagai bekal berwirausaha	Ds. Jerukagung Kec Srumbung, ds. Wulunggunung, Ds. Banyuroto Kec. Sawangan, Ds. Borobudur Kec. Borobudur, Ds. Rejosari Kec. Bandongan dan Kabupaten Magelang	- 288 orang	247.000.000,00	DBHCHT	- 288 orang	900.000.000,00
2.1.2.1.1.1.16.18	Pelatihan Ketrampilan di Lingkungan Penghasil Tembakau (DBHCHT)	Jumlah penganggur/pencaker yang memperoleh pelatihan ketrampilan sebagai bekal untuk berusaha	Kabupaten Magelang	140 orang	643.300.000,00	Pelatihan di LPK, DBHCHT	280 orang	1.000.000.000,00
2.1.2.1.1.1.16.20	Informasi Pasar Kerja/Bursa kerja/job fair	Jumlah penganggur/pencaker yang memperoleh informasi lowongan kerja dari pengguna tenaga kerja	Kabupaten Magelang	- 1000 orang	195.000.000,00	Dilaksanakan 2 kali, DAU	- 1000 orang	269.500.000,00
2.1.2.1.1.1.16.22	Penempatan Tenaga Kerja melalui Mekanisme AKAL, AKAD dan AKAN	jumlah pencari kerja yang tetempatan	Kabupaten Magelang	200 pencari kerja	257.000.000,00	Kegiatan Sosialisasi dan Penempatan TK, Sosialisasi IMTA dan ISO	200 pencari kerja	260.000.000,00
2.1.2.1.1.1.17	Program Perlindungan Pengembangan Lembaga Ketenagakerjaan	Besaran kasus yang diselesaikan dengan Perjanjian Bersama (PB)		12 kasus	349.454.000,00			375.124.000,00
2.1.2.1.1.1.17.9	Survey Harga Kebutuhan Hidup Layak (KHL) Pekerja Lajang	Jumlah kegiatan survey KHL	Kabupaten Magelang	3 pasar tradisional	50.000.000,00	Dilaksanakan lima tahun sekali	3 pasar tradisional	50.000.000,00
2.1.2.1.1.1.17.10	Pelaksanaan Fungsi Dewan Pengupahan	Jumlah usulan UMK	Kabupaten Magelang	- 1 usulan	50.000.000,00	DAU	- 1 usulan	55.000.000,00
2.1.2.1.1.1.17.13	Lembaga Kerjasama Tripartite	Jumlah rapat koordinasi Lembaga Kerjasama Tripartite	Kabupaten Magelang	- 12000 orang	54.114.000,00	DAU	- 12000 orang	59.500.000,00
2.1.2.1.1.1.17.14	Penyelesaian PHI dan PHK	Jumlah kasus PHI/PHK yang terselesaikan	Kabupaten Magelang	- 30 kasus	14.750.000,00	DAU	- 30 kasus	16.225.000,00
2.1.2.1.1.1.17.15	Bimbingan teknis penyelesaian PHI/PHK	Jumlah pekerja/pengusaha yang memaahami PHI/PHK	Kabupaten Magelang	- 100 orang	30.090.000,00	DAU	- 100 orang	33.099.000,00
2.1.2.1.1.1.17.17	Sosialisasi, dan Monitoring Pelaksanaan UMK	Jumlah perusahaan yang termonitor dalam melaksanakan UMK	Kabupaten Magelang	- 100 perusahaan	42.500.000,00	DAU	- 100 perusahaan	46.750.000,00
2.1.2.1.1.1.17.19	Fasilitasi Hari Buruh (May Day)	Jumlah buruh yang terbantu	Kabupaten Magelang	- 10 orang	65.500.000,00	DAU	- 10 orang	72.050.000,00

Kode	Urusan / Bidang Urusan Pemerintah Daerah dan Program / Kegiatan	Indikator Kinerja Program / Kegiatan	Rencana Tahun 2018 Tahun Rencana			Catatan Penting	Prakiraan Maju Rencana Tahun 2019	
			Lokasi	Target Capaian Kinerja	Kebutuhan Dana/Pagu Indikatif (Rp.)		Target Capaian Kinerja	Kebutuhan Dana/Pagu Indikatif (Rp.)
1	2	3	4	5	6	7	8	9
2.1.2.1.1.1.17.20	Peningkatan Kapasitas Manajemen Ketenagakerjaan	Jumlah perusahaan yang menjadi peserta	Kabupaten Magelang	- 80 perusahaan	42.500.000,00	Pelatihan Struktur Skala Upah	- 80 perusahaan	42.500.000,00
2.11	Koperasi, Usaha Kecil dan Menengah				257.000.000,00			266.200.000,00
2.11.2.1.1.1.15	Program penciptaan iklim Usaha Kecil Menengah yang kondusif	Menguatnya daya saing koperasi dan UMKM		30 IKM	15.000.000,00			0,00
2.11.2.1.1.1.15.12	Pengelolaan Dana Bergulir	Jumlah IKM penerima dana bergulir yang tertagih	Kabupaten Magelang	30 IKM	15.000.000,00	Pemecahan kegiatan karena OPD baru	30 IKM	0,00
2.11.2.1.1.1.16	Program Pengembangan Kewirausahaan dan Keunggulan Kompetitif Usaha Kecil Menengah	Jumlah IKM		75 IKM	72.000.000,00			79.200.000,00
2.11.2.1.1.1.16.13	Fasilitasi Sertifikasi Halal	Jumlah IKM/UMKM yang mendapatkan fasilitasi sertifikat halal	Kabupaten Magelang	- 15 IKM/UMKM	50.000.000,00	DAU	- 15 IKM/UMKM	55.000.000,00
2.11.2.1.1.1.16.14	Sosialisasi PIRT UMKM	Jumlah IKM/UMKM yang bersertifikat PIRT	Kabupaten Magelang	- 60 IKM/UMKM	22.000.000,00	DAU	- 60 IKM/UMKM	24.200.000,00
2.11.2.1.1.1.17	Program Pengembangan Sistem Pendukung Usaha Bagi Usaha Mikro Kecil Menengah	Jumlah UKM non LKM UKM		180 UKM non LKM UKM	170.000.000,00			187.000.000,00
2.11.2.1.1.1.17.16	Pembinaan Ketrampilan masyarakat di Lingkungan IHT (DBHCHT)	Jumlah UMKM/masyarakat yang menerima pembinaan ketrampilan	Ds. Sucen Kec. Salam dan Kabupaten Magelang	- 180 orang	170.000.000,00	DBHCHT	- 180 orang	187.000.000,00
3	Urusan Pilihan				1.043.500.000,00			1.244.270.000,00
3.7	Perindustrian				849.500.000,00			914.450.000,00
3.7.2.1.1.1.19	Program Pengembangan Sentra-Sentra Industri Potensial	Pengembangan OVOP		6 OVOP	849.500.000,00			914.450.000,00
		Cakupan bina kelompok pengrajin		0,50 %				
		Pertumbuhan Sentra Industri Potensial yang berkembang		5,80 %				
3.7.2.1.1.1.19.3	DEKRANASDA	Jumlah IK kerajinan yang terbina	Kabupaten Magelang, Pati, Jakarta, Semarang, Jatim, DIY	- 30 IK kerajinan	307.000.000,00	DAU	- 30 IK kerajinan	337.700.000,00
3.7.2.1.1.1.19.5	Pendampingan / Pengembangan Produk Ovop	Jumlah produk OVOP yang terdampingi	Desa Sumurarum Kec. Grabag, Desa Sedayu Kec. Muntilan, Desa Ngrancah Kec. Grabag, Desa Pucang Kec. Secang, Desa Trenten Kec. Candimulyo, Desa Ngablak Kec. Srumbung	- 6 OVOP	342.500.000,00	Prioritas, DAU	- 6 OVOP	376.750.000,00

Kode	Urusan / Bidang Urusan Pemerintah Daerah dan Program / Kegiatan	Indikator Kinerja Program / Kegiatan	Rencana Tahun 2018 Tahun Rencana			Catatan Penting	Prakiraan Maju Rencana Tahun 2019	
			Lokasi	Target Capaian Kinerja	Kebutuhan Dana/Pagu Indikatif (Rp.)		Target Capaian Kinerja	Kebutuhan Dana/Pagu Indikatif (Rp.)
1	2	3	4	5	6	7	8	9
3.7.2.1.1.1.19.10	Pengembangan Sentra Industri Kecil (DBHCHT)	Jumlah sentra industri kecil yang berkembang	Kabupaten Magelang	- 80 sentra/IK	200.000.000,00	DBHCHT	- 80 sentra/IK	200.000.000,00
3.8	Transmigrasi				194.000.000,00			329.820.000,00
3.8.2.1.1.1.15	Program Pengembangan Wilayah Transmigrasi	Besaran calon transmigran yang terevaluasi dan terbantu		21 transmigran	194.000.000,00			329.820.000,00
3.8.2.1.1.1.15.2	Peningkatan Kerjasama antar Wilayah, Antar Pelaku dan Antar Sektor dalam rangka Pengembangan Kawasan Transmigrasi	Jumlah lokasi transmigrasi yang terevaluasi dan terjajagi	Luar Kabupaten Magelang	4 lokasi	100.000.000,00	DAU	4 lokasi	176.350.000,00
3.8.2.1.1.1.15.5	Pengeralahan dan Fasilitasi Perpindahan Serta Penempatan Transmigrasi Untuk Memenuhi kebutuhan SDM	Jumlah KK transmigran yang keberangkatan	Kabupaten Magelang	10 KK	94.000.000,00	DAU	10 KK	153.470.000,00
4	Urusan Pemerintahan Fungsi Penunjang				485.587.000,00			486.650.000,00
4.3	Perencanaan				485.587.000,00			486.650.000,00
4.3.2.1.1.1.21	Program Perencanaan Pembangunan Daerah	Cakupan perencanaan pembangunan daerah		100 %	485.587.000,00			486.650.000,00
4.3.2.1.1.1.21.19	Penyusunan renja SKPD	Jumlah dokumen perencanaan	DISPERINNAKER	- 1 dokumen	10.587.000,00	Kegiatan rutin	- 1 dokumen	11.650.000,00
4.3.2.1.1.1.21.26	Penyusunan SOP	Jumlah SOP yang disusun	Kabupaten Magelang	- 10 SOP	75.000.000,00	Urusan Ketenagakerjaan	- 10 SOP	75.000.000,00
4.3.2.1.1.1.21.33	Updating Data Perindustrian dan Ketenagakerjaan	Jumlah data yang ter-update	Kabupaten Magelang	50 buku	400.000.000,00	Pemenuhan data yang valid	50 buku	400.000.000,00
TOTAL					7.458.151.000,00	TOTAL		9.152.041.000,00

PROGRAM DAN KEGIATAN RKPd KABUPATEN
KABUPATEN MAGELANG
TAHUN 2018

Nama SKPD : DINAS PERTANIAN DAN PANGAN

Kode	Urusan / Bidang Urusan Pemerintah Daerah dan Program / Kegiatan	Indikator Kinerja Program / Kegiatan	Rencana Tahun 2018 Tahun Rencana			Catatan Penting	Prakiraan Maju Rencana Tahun 2019	
			Lokasi	Target Capaian Kinerja	Kebutuhan Dana/Pagu Indikatif (Rp.)		Target Capaian Kinerja	Kebutuhan Dana/Pagu Indikatif (Rp.)
1	2	3	4	5	6	7	8	9
2	Urusan Wajib Bukan Pelayanan Dasar				3.945.077.000,00			3.939.000.000,00
2.3	Pangan				3.478.077.000,00			3.462.000.000,00
2.3.2.3.1.1.1	Program Pelayanan Administrasi Perkantoran	cakupan pelayanan administrasi perkantoran		100 %	607.000.000,00			623.000.000,00
2.3.2.3.1.1.1.1	Penyediaan jasa surat menyurat	jumlah surat yang dikelola	Distan dan Pangan Kab. Magelang	- 3.240 surat	60.000.000,00	kegiatan rutin	- 3.300 surat	65.000.000,00
2.3.2.3.1.1.1.2	Penyediaan jasa komunikasi, sumber daya air dan listrik	jumlah bulan pemenuhan jasa komunikasi, sumber daya air dan listrik	Distan dan Pangan	- 12 bulan	150.000.000,00	kegiatan rutin	- 12 bulan	150.000.000,00
2.3.2.3.1.1.1.7	Penyediaan jasa administrasi keuangan	jumlah bulan penyediaan jasa administrasi keuangan yang dikelola	Distan dan Pangan Kab. Magelang	- 12 bulan	90.000.000,00	kegiatan rutin	- 12 bulan	100.000.000,00
2.3.2.3.1.1.1.15	Penyediaan bahan bacaan dan peraturan perundang-undangan	jumlah judul buku yang tersedia	Distan dan Pangan Kab. Magelang	- 25 judul	7.000.000,00	kegiatan rutin	- 25 judul	8.000.000,00
2.3.2.3.1.1.1.18	Rapat-rapat koordinasi dan konsultasi ke luar daerah	Jumlah perjalanan dinas keluar daerah	keluar Kab. Magelang	- 88 kali perjalanan	150.000.000,00	kegiatan rutin	- 90 kali perjalanan	150.000.000,00
2.3.2.3.1.1.1.19	Rapat-rapat koordinasi dan konsultasi dalam daerah	jumlah rapat koordinasi dan perjalanan dalam daerah	Kab. Magelang	- 32 kali rapat dan 350 kali koordinasi	100.000.000,00	kegiatan rutin	- 36 kali rapat dan 350 kali koordinasi	100.000.000,00
2.3.2.3.1.1.1.23	Penyediaan Jasa Administrasi Kepegawaian	jumlah bulan penyediaan jasa administrasi kepegawaian yang dikelola	Distan dan Pangan Kab. Magelang	- 12 bulan	50.000.000,00	kegiatan rutin	- 12 bulan	50.000.000,00
2.3.2.3.1.1.2	Program Peningkatan Sarana dan Prasarana Aparatur	cakupan peningkatan sarana prasarana aparatur		100 %	1.505.000.000,00			1.525.000.000,00
2.3.2.3.1.1.2.7	Pengadaan perlengkapan gedung kantor	jumlah pengadaan perlengkapan gedung kantor	Distan dan Pangan Kab. Magelang	- 6 lemari, 5 meja rapat, 13 kursi kerja	60.000.000,00	kegiatan rutin	- 2 lemari, 1 set meja kusi tamu	65.000.000,00
2.3.2.3.1.1.2.9	Pengadaan peralatan gedung kantor	jumlah pengadaan peralatan gedung kantor	Distan dan Pangan Kab. Magelang	- 2 LCD proyektor, 2 AC, 1 laptop	50.000.000,00	kegiatan rutin	- 2 komputer, 2 printer, 1 laptop	55.000.000,00

Kode	Urusan / Bidang Urusan Pemerintah Daerah dan Program / Kegiatan	Indikator Kinerja Program / Kegiatan	Rencana Tahun 2018 Tahun Rencana			Catatan Penting	Prakiraan Maju Rencana Tahun 2019	
			Lokasi	Target Capaian Kinerja	Kebutuhan Dana/Pagu Indikatif (Rp.)		Target Capaian Kinerja	Kebutuhan Dana/Pagu Indikatif (Rp.)
1	2	3	4	5	6	7	8	9
2.3.2.3.1.1.2.22	Pemeliharaan rutin/berkala gedung kantor	jumlah gedung kantor yang terpelihara	Distan dan Pangan Kab. Magelang	- 9 gedung	100.000.000,00	kegiatan rutin	- 9 gedung	110.000.000,00
2.3.2.3.1.1.2.24	Pemeliharaan rutin/berkala kendaraan dinas/operasional	jumlah kendaraan dinas yang terpelihara	Distan dan Pangan Kab. Magelang	- 6 unit roda 4, 160 unit roda 2	1.250.000.000,00	kegiatan rutin	- 6 unit roda 4, 160 unit roda 2	1.250.000.000,00
2.3.2.3.1.1.2.28	Pemeliharaan rutin/berkala peralatan gedung kantor	jumlah peralatan gedung kantor yang terpelihara	Distan dan Pangan Kab. Magelang	- 54 unit	45.000.000,00	kegiatan rutin	- 54 unit	45.000.000,00
2.3.2.3.1.1.5	Program Peningkatan Kapasitas Sumber Daya Aparatur	cakupan peningkatan kapasitas sumber daya aparatur		100 %	20.000.000,00			20.000.000,00
2.3.2.3.1.1.5.5	Penilaian Angka Kredit (PAK)	jumlah fasilitasi penilaian angka kredit penyuluh	Distan dan Pangan Kab. Magelang	- 75 orang	20.000.000,00	kegiatan rutin	- 75 orang	20.000.000,00
2.3.2.3.1.1.6	Program peningkatan pengembangan sistem pelaporan capaian kinerja dan keuangan	cakupan pengembangan sistem pelaporan capaian kinerja dan keuangan		100 %	16.000.000,00			18.000.000,00
2.3.2.3.1.1.6.1	Penyusunan laporan capaian kinerja dan ikhtisar realisasi kinerja SKPD	jumlah laporan yang disusun	Distan dan Pangan Kab. Magelang	- 6 dokumen	16.000.000,00	kegiatan rutin	- 6 dokumen	18.000.000,00
2.3.2.3.1.1.15	Program Peningkatan Ketahanan Pangan	ketersediaan energi dan protein per kapita		1 kkal	1.330.077.000,00			1.276.000.000,00
		ketersediaan energi dan protein per kapita		51,30 gr				
2.3.2.3.1.1.15.14	Pengembangan desa mandiri pangan	jumlah desa mandiri pangan	Kab. Magelang	15 Desa Mandiri Pangan	225.000.000,00	DAU	15 Desa Mandiri Pangan	150.000.000,00
2.3.2.3.1.1.15.22	Peningkatan mutu dan keamanan pangan	jumlah dokumen laporan hasil uji keamanan pangan	Kab. Magelang	- 1 dokumen laporan	69.500.000,00	DAU	- 1 dokumen laporan	75.000.000,00
2.3.2.3.1.1.15.32	Penyediaan Informasi Alur Distribusi dan Harga Pangan Strategis	jumlah laporan analisis data informasi alur distribusi dan harga pangan strategis	Kab. Magelang	1 dokumen	29.000.000,00	DAU	1 dokumen	32.000.000,00
2.3.2.3.1.1.15.34	Penguatan Lembaga Distribusi Pangan Masyarakat (LDPM)	jumlah LDPM yang produktif	Kab. Magelang	11 LDPM	45.000.000,00	DAU	11 LDPM	45.000.000,00
2.3.2.3.1.1.15.41	Penyusunan Analisa Data Neraca Bahan Makanan (NBM)	jumlah laporan analisis data neraca bahan makanan	Kab. Magelang	1 dokumen	22.000.000,00	DAU	1 dokumen	24.000.000,00
2.3.2.3.1.1.15.42	Peningkatan dan Pengembangan Lumbung Pangan Desa /Kabupaten	jumlah ketersediaan cadangan pangan di lumbung pangan masyarakat (gabah)	Kab. Magelang	25 ton	200.000.000,00	DAU	25 ton	200.000.000,00
2.3.2.3.1.1.15.43	Fasilitasi Forum Dewan Ketahanan Pangan	jumlah laporan yang disusun	Kab. Magelang	2 dokumen laporan	50.000.000,00	DAU	2 dokumen laporan	50.000.000,00
2.3.2.3.1.1.15.44	Survey Pola Pangan Harapan (PPH)	jumlah laporan analisis Pola Pangan Harapan (PPH)	Kab. Magelang	- 1 dokumen laporan	58.550.000,00	DAU	- 1 dokumen laporan	60.000.000,00

Kode	Urusan / Bidang Urusan Pemerintah Daerah dan Program / Kegiatan	Indikator Kinerja Program / Kegiatan	Rencana Tahun 2018 Tahun Rencana			Catatan Penting	Prakiraan Maju Rencana Tahun 2019	
			Lokasi	Target Capaian Kinerja	Kebutuhan Dana/Pagu Indikatif (Rp.)		Target Capaian Kinerja	Kebutuhan Dana/Pagu Indikatif (Rp.)
1	2	3	4	5	6	7	8	9
2.3.2.3.1.1.15.45	Optimalisasi Pemanfaatan Pekarangan	jumlah kelompok yang terlibat dalam pemanfaatan pekarangan sebagai cadangan pangan	Kab. Magelang	- 17 kelompok	342.600.000,00	DAU	- 17 kelompok	350.000.000,00
2.3.2.3.1.1.15.46	Pengembangan Olahan Pangan Lokal Berbasis Agribisnis (DBHCHT)	jumlah kelompok yang terlatih dalam olahan pangan lokal	Kab. Magelang	6 kelompok	98.427.000,00	anggaran DBHCHT	6 kelompok	100.000.000,00
2.3.2.3.1.1.15.47	Fasilitasi Lomba/Festifal/Pameran Pangan	jumlah fasilitasi lomba/festival/pameran pangan	Kab. Magelang dan luar Kab. Magelang	3 jenis	150.000.000,00	DAU	3 jenis	150.000.000,00
2.3.2.3.1.1.15.48	Analisa Sistem Kewaspadaan Pangan dan Gizi (SKPG)	jumlah laporan analisa data situasi pangan dan gizi (SPKG)	Kab. Magelang	1 dokumen laporan	40.000.000,00	DAU	1 dokumen laporan	40.000.000,00
2.7	Pemberdayaan Masyarakat Desa				392.000.000,00			402.000.000,00
2.7.2.3.1.1.16	Program Pengembangan Lembaga Ekonomi Pedesaan	Cakupan kegiatan pengembangan lembaga ekonomi perdesaan		20 %	332.000.000,00			342.000.000,00
2.7.2.3.1.1.16.16	Penumbuhan Dan Pengembangan Lembaga Ekonomi Petani	jumlah lembaga ekonomi petani yang tumbuh dan berkembang	Kab. Magelang	10 lembaga ekonomi petani	90.000.000,00	DAU	10 lembaga ekonomi petani	100.000.000,00
2.7.2.3.1.1.16.17	Penguatan Kapasitas Lembaga Petani	jumlah kelompok tani yang meningkat kapasitasnya	Kab. Magelang	1.010 kelompok tani	242.000.000,00	penggabungan 3 kegiatan	1.010 kelompok tani	242.000.000,00
2.7.2.3.1.1.17	Program Peningkatan Partisipasi Masyarakat Dalam Membangun Desa	Cakupan kelompok masyarakat dalam membangun desa		100 %	60.000.000,00			60.000.000,00
2.7.2.3.1.1.17.13	Fasilitasi Pengelolaan Hibah / Bansos	jumlah fasilitasi pengelolaan hibah dan bansos	Kab. Magelang	245 kelompok	60.000.000,00	untuk verifikasi proposal hibah/bansos	245 kelompok	60.000.000,00
2.10	Komunikasi dan Informatika				75.000.000,00			75.000.000,00
2.10.2.3.1.1.15	Program Pengembangan Komunikasi, Informasi dan Media Masa	Cakupan pengembangan komunikasi, informasi dan media massa		100 %	25.000.000,00			25.000.000,00
2.10.2.3.1.1.15.28	Fasilitasi Operasional Website dan Database SKPD	jumlah fasilitasi website dan database SKPD	Kab. Magelang	24 artikel	25.000.000,00	kegiatan rutin	24 artikel	25.000.000,00
2.10.2.3.1.1.18	Program Kerjasama Informasi Dengan Media Massa	Cakupan kerjasama informasi media massa		- 100%	50.000.000,00			50.000.000,00
2.10.2.3.1.1.18.3	Penyebarluasan Informasi Yang Bersifat Penyuluhan Bagi Masyarakat	jumlah media cetak/digital teknologi pertanian dan jumlah program siaran radio	Kabupaten Magelang	14 paket media cetak dan program siaran	50.000.000,00	Anggaran DAU	14 paket media cetak dan program siaran	50.000.000,00
3	Urusan Pilihan				18.670.355.000,00			18.787.895.000,00
3.3	Pertanian				18.670.355.000,00			18.787.895.000,00
3.3.2.3.1.1.15	Program Peningkatan Kesejahteraan Petani	Nilai Tukar Petani		106,46 NTP	925.000.000,00			925.000.000,00

Kode	Urusan / Bidang Urusan Pemerintah Daerah dan Program / Kegiatan	Indikator Kinerja Program / Kegiatan	Rencana Tahun 2018 Tahun Rencana			Catatan Penting	Prakiraan Maju Rencana Tahun 2019	
			Lokasi	Target Capaian Kinerja	Kebutuhan Dana/Pagu Indikatif (Rp.)		Target Capaian Kinerja	Kebutuhan Dana/Pagu Indikatif (Rp.)
1	2	3	4	5	6	7	8	9
3.3.2.3.1.1.15.7	Peningkatan Kemampuan Lembaga Petani Tembakau (DBHCHT)	jumlah lembaga petani tembakau (APTI) yang meningkat kemampuannya	Kabupaten Magelang	18 kecamatan	110.000.000,00	kegiatan baru	18 kecamatan	110.000.000,00
3.3.2.3.1.1.15.14	Konservasi Lahan dan Air (WISMP)	jumlah kelompok yang dibina	Kab. Magelang	135 P3A	65.000.000,00	kegiatan pembinaan P3A	135 P3A	65.000.000,00
3.3.2.3.1.1.15.18	Pembinaan Pengelolaan UPPO dan Rumah Kompos	Jumlah kelompok tani yang dibina	Kabupaten Magelang	20 kelompok tani	50.000.000,00	Anggaran DAU	20 kelompok tani	50.000.000,00
3.3.2.3.1.1.15.19	Peningkatan Kapasitas Pelaku Utama dan Pelaku Usaha	jumlah pelaku utama dan pelaku usaha yang meningkat kapasitas pengetahuan, sikap dan keterampilannya	Kabupaten Magelang	75 orang	300.000.000,00	Anggaran DAU	75 orang	300.000.000,00
3.3.2.3.1.1.15.20	Pengembangan Pertanian Organik	Jumlah pelaku utama yang meningkat kapasitas pengetahuan, sikap dan keterampilan pertanian organik	Kabupaten Magelang	26 lokasi	400.000.000,00	Anggaran DAU	26 lokasi	400.000.000,00
3.3.2.3.1.1.17	Program Peningkatan Pemasaran Hasil Produksi Pertanian/Perkebunan	jumlah kerjasama/kemitraan pertanian antara lembaga petani dengan swasta atau pemerintah		6 kemitraan	933.000.000,00			933.000.000,00
3.3.2.3.1.1.17.16	Gelar Promosi Produk Unggulan	jumlah penyelenggaraan gelar promosi	Kabupaten Magelang	4 kali penyelenggaraan	283.000.000,00	penggabungan 3 kegiatan	4 kali penyelenggaraan	283.000.000,00
3.3.2.3.1.1.17.21	Sistem Informasi Pertanian Berbasis One Click Service	jumlah website informasi pertanian	Kabupaten Magelang	1 website	500.000.000,00	kegiatan baru	1 website	500.000.000,00
3.3.2.3.1.1.17.22	Pembinaan Kemitraan Petani Tembakau (DBHCHT)	jumlah pembinaan kemitraan petani tembakau	Kabupaten Magelang	3 kelompok	150.000.000,00	anggaran DBHCHT (kegiatan baru)	3 kelompok	150.000.000,00
3.3.2.3.1.1.18	Program Peningkatan Penerapan Tehnologi Pertanian/Perkebunan	Cakupan ketersediaan alsintan dan jumlah produksi bibit tanaman hias/anggrek		1,80 %	1.546.620.000,00			1.546.620.000,00
		cakupan ketersediaan alsintan dan jumlah produksi bibit tanaman hias/anggrek		500 m2				
3.3.2.3.1.1.18.8	Pengadaan Sarana Prasarana Laboratorium Pertanian	jumlah bedengan anggrek	Kabupaten Magelang	100 unit	180.000.000,00	Anggaran DAU	100 unit	180.000.000,00
3.3.2.3.1.1.18.9	Pengembangan Anggrek Spesies	jumlah tanaman anggrek spesies	Kabupaten Magelang	1.111 batang anggrek	100.000.000,00	Anggaran DAU	1.111 batang anggrek	100.000.000,00
3.3.2.3.1.1.18.10	Aplikasi Tehnologi Pasca Panen	Jumlah pembinaan aplikasi teknologi pasca panen	Kabupaten Magelang	15 kelompok	60.000.000,00	Anggaran DAU	15 kelompok	60.000.000,00
3.3.2.3.1.1.18.11	Pengadaan Alat Mesin Pertanian	Jumlah dan jenis alat mesin pertanian yang disalurkan ke kelompok tani	Kabupaten Magelang	1.378 unit alsintan	900.000.000,00	Anggaran DAU	1.378 unit alsintan	900.000.000,00

Kode	Urusan / Bidang Urusan Pemerintah Daerah dan Program / Kegiatan	Indikator Kinerja Program / Kegiatan	Rencana Tahun 2018 Tahun Rencana			Catatan Penting	Prakiraan Maju Rencana Tahun 2019	
			Lokasi	Target Capaian Kinerja	Kebutuhan Dana/Pagu Indikatif (Rp.)		Target Capaian Kinerja	Kebutuhan Dana/Pagu Indikatif (Rp.)
1	2	3	4	5	6	7	8	9
3.3.2.3.1.1.18.12	Pengembangan Tanaman Hias Anggrek Secara Kultur Invitro	jumlah tanaman anggrek kultur invitro	Kabupaten Magelang	717 botol	80.000.000,00	Anggaran DAU	717 botol	80.000.000,00
3.3.2.3.1.1.18.15	Pengembangan Kerjasama Lembaga Penyuluh dengan Lembaga Penelitian	Jumlah kerjasama yang terjalin antara lembaga penyuluhan dengan lembaga litbang pertanian	Kabupaten Magelang	2 kerjasama	26.620.000,00	Anggaran DAU	2 kerjasama	26.620.000,00
3.3.2.3.1.1.18.16	Pengadaan Alat Mesin Pasca Panen Tanaman Pangan (DBHCHT)	Jumlah alat mesin pasca panen tanaman pangan yang diserahkan ke kelompok tani	Kabupaten Magelang	7 unit alsin perontok gabah	200.000.000,00	anggaran DBHCHT (kegiatan baru)	7 unit alsin perontok gabah	200.000.000,00
3.3.2.3.1.1.19	Program Peningkatan Produksi Pertanian/Perkebunan	Produktivitas padi atau bahan pangan utama lokal lainnya per hektar		60,09 kw/ha	14.130.460.000,00			14.248.000.000,00
3.3.2.3.1.1.19.2	Penyediaan sarana produksi pertanian/perkebunan	Jumlah sarana produksi pertanian/perkebunan yang disalurkan ke kelompok tani	Kabupaten Magelang	4.000 batang bibit buah-buahan	65.000.000,00	Anggaran DAU	4.000 batang bibit buah-buahan	65.000.000,00
3.3.2.3.1.1.19.8	Pengendalian hama penyakit pada tanaman	Jumlah obat-obatan hama penyakit yang diberikan ke kelompok tani	Kabupaten Magelang	1 paket	107.000.000,00	Anggaran DAU (buffer stock)	1 paket	200.000.000,00
3.3.2.3.1.1.19.9	Pengembangan tanaman kopi rubusta dan Arabica (DBHCHT)	Jumlah bibit kopi robusta dan arabica yang tersalurkan	Kec. Ngablak, Pakis, Kaliangkrik, Kajoran, Dukun	32.650 batang bibit kopi	500.000.000,00	anggaran DBHCHT	32.650 batang bibit kopi	500.000.000,00
3.3.2.3.1.1.19.10	Peningkatan produksi dan mutu jagung	Jumlah benih jagung yang diberikan ke kelompok tani	Kec. Pakis, Tegalrejo, Ngluwar	1.425 kg benih jagung	120.000.000,00	Anggaran DAU	1.425 kg benih jagung	120.000.000,00
3.3.2.3.1.1.19.11	Pengembangan Komoditas Empon-empon	Jumlah bibit empon-empon dan pupuk organik yang diberikan ke kelompok tani	Kabupaten Magelang	8.000 kg bibit empon-empon	215.000.000,00	Anggaran DAU	8.000 kg bibit empon-empon	215.000.000,00
3.3.2.3.1.1.19.12	Pengembangan tanaman Hias	Jumlah bibit tanaman hias yang dibudidayakan	Kabupaten Magelang	5.346 batang	95.000.000,00	Anggaran DAU	5.346 batang	95.000.000,00
3.3.2.3.1.1.19.14	Sertifikasi Pangan Organik	luas lahan yang disertifikasi organik	Kabupaten Magelang	50 ha	100.000.000,00	pengembangan pertanian organik	50 ha	100.000.000,00
3.3.2.3.1.1.19.16	Peningkatan Produksi, Produktifitas dan Mutu Tembakau (DBHCHT)	jumlah pupuk yang diberikan ke kelompok tani	Kec. Muntilan, Ngluwar, Borobudur, Salam, Grabag, Pakis	36.500 kg pupuk NPK non clor dan KNO3	600.000.000,00	kegiatan DBHCHT	36.500 kg pupuk NPK non clor dan KNO3	600.000.000,00
3.3.2.3.1.1.19.17	Pengembangan Tanaman Cengkeh (DBHCHT)	jumlah bibit tanaman cengkeh yang diserahkan ke kelompok tani	Kec. Salaman, Tempuran, Grabag, Windusari	18.825 batang bibit cengkeh	430.000.000,00	anggaran DBHCHT	18.825 batang bibit cengkeh	430.000.000,00
3.3.2.3.1.1.19.20	Pelayanan Perijinan dan Pembinaan Produsen Benih Pertanian	Jumlah produsen benih pertanian yang dibina	Kabupaten Magelang	35 orang	35.000.000,00	Anggaran DAU	35 orang	35.000.000,00
3.3.2.3.1.1.19.21	Pengembangan Jalan Usaha Tani	jumlah jalan usaha tani yang dibangun	Kabupaten Magelang	10 unit jalan usaha tani	2.000.000.000,00	pengembangan infrastruktur pertanian	10 unit jalan usaha tani	2.000.000.000,00

Kode	Urusan / Bidang Urusan Pemerintah Daerah dan Program / Kegiatan	Indikator Kinerja Program / Kegiatan	Rencana Tahun 2018 Tahun Rencana			Catatan Penting	Prakiraan Maju Rencana Tahun 2019	
			Lokasi	Target Capaian Kinerja	Kebutuhan Dana/Pagu Indikatif (Rp.)		Target Capaian Kinerja	Kebutuhan Dana/Pagu Indikatif (Rp.)
1	2	3	4	5	6	7	8	9
3.3.2.3.1.1.19.24	Pengembangan Kawasan Agropolitan		Kabupaten Magelang		60.000.000,00	Kegiatan Prioritas		60.000.000,00
3.3.2.3.1.1.19.28	Pengembangan Tanaman Kelapa (DBHCHT)	Jumlah bibit kelapa yang tersalurkan ke kelompok tani	Kec. Srumbung, Borobudur, Salaman	20.800 batang bibit kelapa	394.460.000,00	anggaran DBHCHT	20.800 batang bibit kelapa	400.000.000,00
3.3.2.3.1.1.19.29	Pemeliharaan Pohon Induk Tanaman Buah dan Benih Unggul Padi	jumlah kebun dinas yang dikelola	Kabupaten Magelang	1 kebun dinas	35.000.000,00	Anggaran DAU	1 kebun dinas	40.000.000,00
3.3.2.3.1.1.19.30	Sertifikasi Organik Komoditas Empon-empon	luas lahan yang disertifikasi organik	Kec. Tempuran	10 Ha	75.000.000,00	pengembangan pertanian organik	10 Ha	75.000.000,00
3.3.2.3.1.1.19.31	Sertifikasi Organik Komoditas Kopi	luas lahan yang disertifikasi organik	Kec. Grabag	- 24 ha	75.000.000,00	pengembangan pertanian organik	- 24 ha	75.000.000,00
3.3.2.3.1.1.19.32	Sertifikasi Organik Komoditas Kelapa	luas lahan yang disertifikasi organik	Kec. Candimulyo	- 24 ha	75.000.000,00	DAU	- 24 ha	75.000.000,00
3.3.2.3.1.1.19.33	Sertifikasi Sayuran Organik	luas lahan yang disertifikasi organik	Kabupaten Magelang	- 3 ha	75.000.000,00	pengembangan pertanian organik	- 3 ha	75.000.000,00
3.3.2.3.1.1.19.34	Sertifikasi Salak Organik	luas lahan yang disertifikasi organik	Kabupaten Magelang	- 40 ha	75.000.000,00	pengembangan pertanian organik	- 40 ha	75.000.000,00
3.3.2.3.1.1.19.35	Pengembangan Unit Produksi Benih Unggul Hortikultura dan Tanaman Pangan (DAK)	jumlah infrastruktur pertanian yang dibangun	Kabupaten Magelang	- 13 paket	2.760.000.000,00	kegiatan DAK	- 13 paket	2.760.000.000,00
3.3.2.3.1.1.19.36	Operasional Pengembangan Unit Produksi Benih Unggul Hortikultura dan Tanaman Pangan	jumlah dokumen perencanaan dan pengawasan konstruksi	Kabupaten Magelang	- 6 dokumen	468.000.000,00	operasional kegiatan DAK pertanian	- 6 dokumen	468.000.000,00
3.3.2.3.1.1.19.37	Peningkatan Produksi Produktivitas dan Mutu Kopi	jumlah alat mesin pengolah kopi yang diserahkan ke kelompok tani	Kec. Grabag, Dukun	- 2 unit pulper, 2 unit huler, 1 unit grinder	216.000.000,00	peningkatan mutu kopi	- 2 unit pulper, 2 unit huler, 1 unit grinder	220.000.000,00
3.3.2.3.1.1.19.42	Pengembangan Benih Padi Unggul	Jumlah luas produksi benih padi unggul	Kabupaten Magelang	- 3 ha	130.000.000,00	Anggaran DAU	- 3 ha	130.000.000,00
3.3.2.3.1.1.19.43	Penyusunan Database (Pemetaan) Lahan Pertanian Pangan Berkelanjutan (LP2B)	Jumlah desa dan kalurahan yang terdata dalam database pemetaan LP2B	Kabupaten Magelang	- 367 desa dan 5 kelurahan	3.815.000.000,00	Anggaran DAU	- 367 desa dan 5 kelurahan	3.815.000.000,00
3.3.2.3.1.1.19.44	Pengadaan Alat Mesin Perkebunan (DBHCHT)	Jumlah mesin perajang tembakau dan cultivator yang diserahkan kepada kelompok tani	Kec. Muntilan, Ngluwar, Salam, Srumbung, Grabag, Borobudur	- 16 unit perajang tembakau dan cultivator	600.000.000,00	anggaran DBHCHT (kegiatan baru)	- 16 unit perajang tembakau dan cultivator	600.000.000,00
3.3.2.3.1.1.19.45	Pengembangan Tanaman Teh (DBHCHT)	Jumlah bibit teh yang diserahkan ke kelompok tani	Kec. Salaman	- 15.000 batang	190.000.000,00	anggaran DBHCHT (kegiatan baru)	- 15.000 batang	200.000.000,00

Kode	Urusan / Bidang Urusan Pemerintah Daerah dan Program / Kegiatan	Indikator Kinerja Program / Kegiatan	Rencana Tahun 2018 Tahun Rencana			Catatan Penting	Prakiraan Maju Rencana Tahun 2019	
			Lokasi	Target Capaian Kinerja	Kebutuhan Dana/Pagu Indikatif (Rp.)		Target Capaian Kinerja	Kebutuhan Dana/Pagu Indikatif (Rp.)
1	2	3	4	5	6	7	8	9
3.3.2.3.1.1.19.46	Pengembangan Tanaman Lada (DBHCHT)	Jumlah bibit lada yang diserahkan ke kelompok tani	Kec. Grabag, Candimulyo, Salaman, Borobudur	- 15.000 batang bibit	200.000.000,00	anggaran DBHCHT (kegiatan baru)	- 15.000 batang bibit	200.000.000,00
3.3.2.3.1.1.19.47	Pengembangan Tanaman Kemukus (DBHCHT)	Jumlah bibit kemukus yang diserahkan ke kelompok tani	Kec. Grabag, Candimulyo, Salaman, Borobudur	- 12.000 batang bibit	160.000.000,00	anggaran DBHCHT (kegiatan baru)	- 12.000 batang bibit	160.000.000,00
3.3.2.3.1.1.19.48	Pengembangan Tanaman Cabe Jamu (DBHCHT)	Jumlah bibit cabe jamu yang diserahkan ke kelompok tani	Kec. Grabag, Candimulyo, Salaman, Borobudur	- 12.000 batang bibit	160.000.000,00	anggaran DBHCHT (kegiatan baru)	- 12.000 batang bibit	160.000.000,00
3.3.2.3.1.1.19.49	Pengembangan Tanaman Sayuran (DBHCHT)	Jumlah kelompok tani yang mendapatkan dukungan manajemen teknis pengembangan tanaman sayuran dan obat	Kabupaten Magelang	- 40 kelompok tani	200.000.000,00	anggaran DBHCHT (kegiatan baru)	- 40 kelompok tani	200.000.000,00
3.3.2.3.1.1.19.50	Penumbuhan Sentra Buah Lokal Mendukung Agrowisata (DBHCHT)	jumlah penumbuhan sentra buah lokal	Kec. Borobudur dan Kec. Candimulyo	- 2 kecamatan	50.000.000,00	anggaran DBHCHT (kegiatan baru)	- 2 kecamatan	50.000.000,00
3.3.2.3.1.1.19.51	Pengembangan Tanaman Anggrek	jumlah pengembangan tanaman anggrek	Kec. Mungkid	- 1 kelompok	50.000.000,00	Anggaran DAU	- 1 kelompok	50.000.000,00
3.3.2.3.1.1.20	Program Pemberdayaan Penyuluh Pertanian/Perkebunan Lapangan	persentase cakupan bina kelompok tani		97 %	1.135.275.000,00			1.135.275.000,00
3.3.2.3.1.1.20.1	Peningkatan kapasitas SDM tenaga penyuluh pertanian/perkebunan	Persentase penyuluh yang meningkat kapasitas keahlian dan keterampilan penyuluhan	Kabupaten Magelang	- 100 %	70.000.000,00	Anggaran DAU	- 100 %	70.000.000,00
3.3.2.3.1.1.20.4	Survey Kepuasan Petani/Penilaian Kinerja Penyuluh	laporan survey kepuasan petani terhadap layanan penyuluhan	Kabupaten Magelang	- 1 laporan	20.000.000,00	Anggaran DAU	- 1 laporan	20.000.000,00
3.3.2.3.1.1.20.9	Penguatan Lembaga Penyuluhan Desa	jumlah posludhes yang terbentuk dan aktif	Kabupaten Magelang	- 10 unit	33.275.000,00	Anggaran DAU	- 10 unit	33.275.000,00
3.3.2.3.1.1.20.11	Fasilitasi Forum Penyuluh swadaya, swasta dan KTNA	jumlah laporan kesepakatan/keputusan	Kabupaten Magelang	- 1 laporan	50.000.000,00	Anggaran DAU	- 1 laporan	50.000.000,00
3.3.2.3.1.1.20.13	Penyusunan Programa Penyuluhan Tingkat Kecamatan dan Kabupaten	dokumen programa penyuluhan tingkat kabupaten, tingkat kecamatan dan laporan hasil monitoring evaluasi programa penyuluhan	Kabupaten Magelang	- 1 programa kabupaten, 21 programa kecamatan, 1 laporan monev	130.000.000,00	Anggaran DAU	- 1 programa kabupaten, 21 programa kecamatan, 1 laporan monev	130.000.000,00
3.3.2.3.1.1.20.15	Fasilitasi Penyuluh Swadaya Sektor Pertanian, Peternakan, Perkebunan, Kehutanan dan Perikanan	Jumlah penyuluh swadaya yang memperoleh fasilitasi kegiatan penyuluhan	Kabupaten Magelang	- 83 orang	200.000.000,00	Anggaran DAU	- 83 orang	200.000.000,00

Kode	Urusan / Bidang Urusan Pemerintah Daerah dan Program / Kegiatan	Indikator Kinerja Program / Kegiatan	Rencana Tahun 2018 Tahun Rencana			Catatan Penting	Prakiraan Maju Rencana Tahun 2019	
			Lokasi	Target Capaian Kinerja	Kebutuhan Dana/Pagu Indikatif (Rp.)		Target Capaian Kinerja	Kebutuhan Dana/Pagu Indikatif (Rp.)
1	2	3	4	5	6	7	8	9
3.3.2.3.1.1.20.16	Dukungan Operasional Bagi Penyuluhan Dalam Melaksanakan Metode Penyuluhan	Jumlah kelompok tani yang terbina rutin oleh penyuluh	Kabupaten Magelang	- 2.217 kelompok tani	390.000.000,00	Anggaran DAU	- 2.217 kelompok tani	390.000.000,00
3.3.2.3.1.1.20.17	Peningkatan Kapasitas Lembaga Penyuluhan (BPPK) Tingkat Kecamatan	Jumlah BPPK yang ditingkatkan fasilitas pendukungnya	Kabupaten Magelang	- 3 BPPK	242.000.000,00	Anggaran DAU	- 3 BPPK	242.000.000,00
4	Urusan Pemerintahan Fungsi Penunjang				9.000.000,00			9.000.000,00
4.3	Perencanaan				9.000.000,00			9.000.000,00
4.3.2.3.1.1.21	Program Perencanaan Pembangunan Daerah	Dokumen perencanaan pembangunan daerah yang ditetapkan tepat waktu		- tepat waktu	9.000.000,00			9.000.000,00
4.3.2.3.1.1.21.19	Penyusunan renja SKPD	jumlah dokumen renja yang disusun	Distan dan Pangan Kab. Magelang	1 dokumen	9.000.000,00	kegiatan rutin	1 dokumen	9.000.000,00
TOTAL					22.624.432.000,00	TOTAL		22.735.895.000,00

PROGRAM DAN KEGIATAN RKPD KABUPATEN
KABUPATEN MAGELANG
TAHUN 2018

Nama SKPD : DINAS LINGKUNGAN HIDUP

Kode	Urusan / Bidang Urusan Pemerintah Daerah dan Program / Kegiatan	Indikator Kinerja Program / Kegiatan	Rencana Tahun 2018 Tahun Rencana			Catatan Penting	Prakiraan Maju Rencana Tahun 2019	
			Lokasi	Target Capaian Kinerja	Kebutuhan Dana/Pagu Indikatif (Rp.)		Target Capaian Kinerja	Kebutuhan Dana/Pagu Indikatif (Rp.)
1	2	3	4	5	6	7	8	9
2	Urusan Wajib Bukan Pelayanan Dasar				38.205.151.000,00			34.775.468.800,00
2.5	Lingkungan Hidup				38.205.151.000,00			34.775.468.800,00
2.5.2.5.1.1.1	Program Pelayanan Administrasi Perkantoran	Cakupan Pelayanan Administrasi Perkantoran		100 %	493.000.000,00			542.300.000,00
2.5.2.5.1.1.1.1	Penyediaan jasa surat menyurat	Jumlah Surat yang dikelola	Kab.Magelang	- 4000	40.000.000,00	Kegiatan Rutin	- 4000	44.000.000,00
2.5.2.5.1.1.1.2	Penyediaan jasa komunikasi, sumber daya air dan listrik	jumlah rekening telepon, air dan surat kabar	Kab.Magelang	- 3	55.000.000,00	Kegiatan Rutin	- 3	60.500.000,00
2.5.2.5.1.1.1.7	Penyediaan jasa administrasi keuangan	Jumlah Kegiatan yang dikelola	Kabupaten Magelang	- 80	120.000.000,00	Kegiatan Rutin	- 80	132.000.000,00
2.5.2.5.1.1.1.18	Rapat-rapat koordinasi dan konsultasi ke luar daerah	jumlah Perjalanan Dinas	Kabupaten Magelang	- 137	210.000.000,00	memenuhi undangan rapat luar daerah dan untuk peningkatan kualitas SDM	- 137	231.000.000,00
2.5.2.5.1.1.1.19	Rapat-rapat koordinasi dan konsultasi dalam daerah	Jumlah Rapat Koordinasi dan Perjalanan Dinas Dalam Daerah	Kab.Magelang	- 605	68.000.000,00	Kegiatan Rutin	- 605	74.800.000,00
2.5.2.5.1.1.2	Program Peningkatan Sarana dan Prasarana Aparatur	Cakupan Peningkatan Sarana dan Prasarana Aparatur		100 persen	1.447.000.000,00			1.591.600.000,00
2.5.2.5.1.1.2.5	Pengadaan kendaraan dinas/operasional	tersedianya Kendaraan Dinas / Operasional	Kab.Magelang	- 4	461.000.000,00	Pengadaan, Roda 2 Trill, Mobil double kabin dan Pickup	- 4	507.000.000,00
2.5.2.5.1.1.2.7	Pengadaan perlengkapan gedung kantor	Jumlah Pengadaan Perlengkapan	Kab.Magelang	- 4	200.000.000,00	Kegiatan Rutin	- paket	220.000.000,00
2.5.2.5.1.1.2.9	Pengadaan peralatan gedung kantor	Jumlah Pengadaan Peralatan gedung kantor	Kab.Magelang	- 1	112.000.000,00	Kegiatan Rutin	- paket	123.200.000,00
2.5.2.5.1.1.2.22	Pemeliharaan rutin/berkala gedung kantor	Jumlah Gedung yang dipelihara	Kab.Magelang	- 2	214.000.000,00	Kegiatan Rutin	- 2	235.400.000,00

Kode	Urusan / Bidang Urusan Pemerintah Daerah dan Program / Kegiatan	Indikator Kinerja Program / Kegiatan	Rencana Tahun 2018 Tahun Rencana			Catatan Penting	Prakiraan Maju Rencana Tahun 2019	
			Lokasi	Target Capaian Kinerja	Kebutuhan Dana/Pagu Indikatif (Rp.)		Target Capaian Kinerja	Kebutuhan Dana/Pagu Indikatif (Rp.)
1	2	3	4	5	6	7	8	9
2.5.2.5.1.1.2.24	Pemeliharaan rutin/berkala kendaraan dinas/operasional	Jumlah Kendaraan dinas/operasional yang dipelihara	Kab.Magelang	- 24 unit	250.000.000,00	Kegiatan Rutin	- 24 unit	275.000.000,00
2.5.2.5.1.1.2.28	Pemeliharaan rutin/berkala peralatan gedung kantor	Jumlah Peralatan gedung yang dipelihara	Kab.Magelang	- 40 unit	35.000.000,00	Kegiatan Rutin	- 40 unit	38.500.000,00
2.5.2.5.1.1.2.34	Pemeliharaan Rutin/Berkala Peralatan Laboratorium	Jumlah Peralatan Laboratorium yang dipelihara	Kab.Magelang	- 1 paket	175.000.000,00	Kegiatan Rutin	- 1 paket	192.500.000,00
2.5.2.5.1.1.6	Program peningkatan pengembangan sistem pelaporan capaian kinerja dan keuangan	-	-	25.000.000,00			-	27.500.000,00
2.5.2.5.1.1.6.1	Penyusunan laporan capaian kinerja dan ikhtisar realisasi kinerja SKPD	Jumlah Laporan yang disusun	Kab.Magelang	- 10 dokumen	25.000.000,00	Kegiatan Rutin	- 10 dokumen	27.500.000,00
2.5.2.5.1.1.15	Program Pengembangan Kinerja Pengelolaan Persampahan	Sistem Penanganan Sampah di Perkotaan		1 Kabupaten Magelang	22.658.194.000,00			17.390.013.400,00
2.5.2.5.1.1.15.2	Penyediaan prasarana dan sarana pengelolaan persampahan	Lokasi pengelolaan kebersihan dan persampahan	Kab.Magelang	- 10 Kecamatan	1.800.000.000,00	Kegiatan Rutin	- 10 Kecamatan	1.980.000.000,00
2.5.2.5.1.1.15.7	Peningkatan Kemampuan Aparat Pengelolaan Persampahan	Jumlah Aparatur yang ditingkatkan kemampuannya	Kab.Magelang	- 1 Paket	200.000.000,00	Meningkatkan kemampuan petugas pengelola sampah	- 1 Paket	220.000.000,00
2.5.2.5.1.1.15.13	Pemeliharaan Rutin / Berkala Sarana Prasarana Kebersihan	Jumlah sarana prasarana kebersihan yang di pelihara	Kab.Magelang	- 85 Unit	2.479.174.000,00	Kegiatan Rutin	- 90 unit	2.727.091.400,00
2.5.2.5.1.1.15.17	Rehab Tempat Pembuangan Akhir (TPA)	Jumlah TPA yang direhab	Kab.Magelang	- 1 Paket	450.000.000,00	Rehab Sarpras TPA	- 1 Paket	495.000.000,00
2.5.2.5.1.1.15.18	Pengadaan sarpras pengelolaan sampah	Jumlah Pengadaan Sarpras Pengelolaan Sampah	Kab.Magelang	- 27 unit	4.550.000.000,00	Peningkatan Sarana Prasarana Pengelolaan Sampah	- 24 unit	4.550.000.000,00
2.5.2.5.1.1.15.20	Pemeliharaan sarpras persampahan	Jumlah THL yang melakukan Pemeliharaan Sarpras Persampahan	Kab.Magelang	- 66 orang	998.570.000,00	Kegiatan Rutin	- 80 orang	1.098.427.000,00
2.5.2.5.1.1.15.23	Penyusunan Laporan Sampah Harian	Jumlah sampah yang dikelola bank sampah	21 Kecamatan	- 21 kecamatan	20.000.000,00	Kegiatan Rutin	- 21 kecamatan	22.000.000,00
2.5.2.5.1.1.15.24	Fasilitasi Peran Serta Masyarakat Dalam Pengelolaan Persampahan	Jumlah penerima fasilitasi bank sampah	Kab.Magelang dan 21 Kecamatan	- 24 kelompok	350.000.000,00	Kegiatan Rutin	- 24 kelompok	385.000.000,00
2.5.2.5.1.1.15.26	Rehab TPSS	Jumlah TPSS yang direhab	Kab.Magelang	- 1 Paket	225.450.000,00	Revitalisasi TPSS	- 1 Paket	247.995.000,00

Kode	Urusan / Bidang Urusan Pemerintah Daerah dan Program / Kegiatan	Indikator Kinerja Program / Kegiatan	Rencana Tahun 2018 Tahun Rencana			Catatan Penting	Prakiraan Maju Rencana Tahun 2019	
			Lokasi	Target Capaian Kinerja	Kebutuhan Dana/Pagu Indikatif (Rp.)		Target Capaian Kinerja	Kebutuhan Dana/Pagu Indikatif (Rp.)
1	2	3	4	5	6	7	8	9
2.5.2.5.1.1.15.28	Pendidikan dan Penyuluhan Sampah 3R	Jumlah peserta	Kab.Magelang	- 100 orang	235.000.000,00	Peningkatan Kapasitas dan penguatan kelembagaannya	- 100 orang	258.500.000,00
2.5.2.5.1.1.15.29	Pengadaan Lahan Sarana Prasarana Persampahan	Jumlah paket	Kabupaten Magelang	- 1 Paket	5.000.000.000,00	Pengadaan Lahan TPST	- 1 Paket	5.000.000.000,00
2.5.2.5.1.1.15.30	Pengelolaan Sampah di TPA	Lokasi pengelolaan sampah	TPA Pasuruhan Kec. Mertoyudan	- 1 TPA	350.000.000,00	Kegiatan Rutin	- 1 TPA	400.000.000,00
2.5.2.5.1.1.15.31	Pengadaan Sarpras Pengelolaan Persampahan (DAK)		Kabupaten Magelang		6.000.000.000,00	Pengadaan Sarpras Pengelolaan Persampahan		6.000.000,00
2.5.2.5.1.1.16	Program Pengendalian Pencemaran dan Perusakan Lingkungan Hidup	-	-	4.166.483.000,00			-	4.310.383.000,00
2.5.2.5.1.1.16.1	Koordinasi Penilaian Kota Sehat/Adipura	Piala Adipura	Kab.Magelang	- Sertifikat Adipura	180.000.000,00	Kegiatan Rutin	- Piala Adipura	0,00
2.5.2.5.1.1.16.3	Pemantauan Kualitas Lingkungan	Jumlah kegiatan/usaha yang termonitor selama 5 tahun anggaran	Kab.Magelang	- 40 Perusahaan	82.000.000,00	Kegiatan Rutin	- 40 Perusahaan	90.200.000,00
2.5.2.5.1.1.16.10	Koordinasi pengelolaan Prokasih/Superkasih	Meningkatnya kinerja pengelolaan limbah usaha / kegiatan	Kecamatan Muntilan, Kecamatan Mungkid, Kecamatan Mertoyudan	- 10 paket	240.000.000,00	Kegiatan Rutin	- 10 paket	264.000.000,00
2.5.2.5.1.1.16.12	Penyusunan kebijakan pengendalian pencemaran dan perusakan lingkungan hidup	Jumlah perbup yang disusun	Kab.Magelang	- 5 perbup	75.000.000,00	Kegiatan Rutin	- sosialisasi 300 peserta	82.500.000,00
2.5.2.5.1.1.16.14	Peningkatan peran serta masyarakat dalam pengendalian lingkungan hidup	jumlah peserta sosialisasi	DLH Kabupaten Magelang dan 21 Kecamatan	- 200 orang	150.000.000,00	Kegiatan Rutin	- 200 orang	165.000.000,00
2.5.2.5.1.1.16.18	Pemantauan kualitas udara ambien	Jumlah lokasi pemantauan kualitas udara ambien	Kecamatan Salam, Kecamatan Salaman, Kecamatan Secang, Kecamatan Mertoyudan, Kecamatan Borobudur, Kecamatan Tempuran	- 10 lokasi	140.000.000,00	Kegiatan Rutin	- 11 lokasi	154.000.000,00
2.5.2.5.1.1.16.19	Pembuatan Administrasi Perizinan	jumlah Rekomendasi IPLC dan izin TPS B3 yang dikeluarkan	Kab.Magelang	- 5 dokumen	40.000.000,00	Kegiatan Rutin	- 5 dokumen	44.000.000,00
2.5.2.5.1.1.16.20	Pemantauan Kualitas Air	Jumlah titik yang disampling	Kab.Magelang	- 124 titik	100.000.000,00	Kegiatan Rutin	- 124 titik	110.000.000,00

Kode	Urusan / Bidang Urusan Pemerintah Daerah dan Program / Kegiatan	Indikator Kinerja Program / Kegiatan	Rencana Tahun 2018 Tahun Rencana			Catatan Penting	Prakiraan Maju Rencana Tahun 2019	
			Lokasi	Target Capaian Kinerja	Kebutuhan Dana/Pagu Indikatif (Rp.)		Target Capaian Kinerja	Kebutuhan Dana/Pagu Indikatif (Rp.)
1	2	3	4	5	6	7	8	9
2.5.2.5.1.1.16.27	Penyediaan Sarana dan Prasarana Pengolahan Limbah Cair	Jumlah sarana prasarana pengolahan limbah cair	Kecamatan Muntilan, Kajoran, Borobudur, Grabag, Kaliangkrik, Pakis, Tegalrejo, Candimulyo, Sawangan, Windusari, Ngablak	- 6 unit	300.000.000,00	Kegiatan Rutin	- 8 unit	330.000.000,00
2.5.2.5.1.1.16.28	Penanganan Kasus dan Penegakan Hukum Lingkungan	Jumlah pengaduan masyarakat akibat adanya dugaan pencemaran dan/ atau perusakan lingkungan hidup yang ditindak lanjuti	Kab.Magelang	- 10 penanganan kasus	70.000.000,00	Kegiatan Rutin	- 10 penanganan kasus	77.000.000,00
2.5.2.5.1.1.16.30	Pengadaan Bahan Laboratorium Lingkungan	Jumlah bahan laboratorium yang dibeli	Kab.Magelang	- 1 paket	100.000.000,00	Kegiatan Rutin	- 1 paket	110.000.000,00
2.5.2.5.1.1.16.32	Pengendalian Limbah Cair	jumlah usaha dan atau kegiatan yang mentaati persyaratan administratif dan teknis pencegahan	Kecamatan Tempuran, Kecamatan Secang, Kecamatan Mungkid, Kecamatan Borobudur	- 10 usaha / kegiatan	50.000.000,00	Kegiatan Rutin	- 11 usaha / kegiatan	55.000.000,00
2.5.2.5.1.1.16.33	Penyusunan Kajian Mutu Air dan Daya Tampung Beban Pencemaran Air (DTBP Air)	jumlah buku status mutu air	Kab.Magelang	- 1 buku	47.000.000,00	Kegiatan Rutin	- 1 buku	51.700.000,00
2.5.2.5.1.1.16.34	Penyedia Sarana dan Prasarana Pengolahan Limbah Cair dan Limbah Padat (DAK)	jumlah penerima fasilitasi sarana pengolahan limbah padat	Kecamatan Borobudur, Kecamatan Mungkid, Kecamatan Kaliangkrik, Kecamatan Ngablak, Kecamatan Kajoran, Kecamatan Pakis, Kecamatan Grabag, Kecamatan Secang, Kecamatan Sawanngan	- 12 kelompok	650.000.000,00	Kegiatan Rutin	- 12 kelompok	715.000.000,00
2.5.2.5.1.1.16.35	Fasilitasi Pelayanan Dokumen Lingkungan Hidup dan Izin Lingkungan	Jumlah kegiatan/usaha yang terfasilitasi selama 5 tahun anggaran	Kab.Magelang	- 40 Kegiatan usaha	175.000.000,00	Kegiatan Rutin	- 40 Kegiatan usaha	192.500.000,00
2.5.2.5.1.1.16.37	Penyediaan Sarpras Pemantauan Lingkungan	Jumlah Alat Pemantauan Lingkungan yang disediakan	Kab.Magelang	- 5 buah	900.000.000,00	Kegiatan Rutin	- 5 buah	990.000.000,00
2.5.2.5.1.1.16.38	Pemeriksaan Laboratorium	Jumlah sample yang diperiksa	Kab.Magelang	- 70 sample	120.000.000,00	Kegiatan Rutin	- 70 sample	132.000.000,00
2.5.2.5.1.1.16.39	Fasilitasi Peran Serta Masyarakat Dalam Pengendalian Pencemaran (Adipura, Langit Biru, Proper, Prokasih dan 3R)	Meningkatnya kegiatan pendukung pengendalian lingkungan	Kab.Magelang	- 100 %	747.483.000,00	Kegiatan Rutin	- 100 %	747.483.000,00
2.5.2.5.1.1.17	Program Perlindungan dan Konservasi Sumber Daya Alam	-	-	4.402.974.000,00			-	5.238.672.400,00

Kode	Urusan / Bidang Urusan Pemerintah Daerah dan Program / Kegiatan	Indikator Kinerja Program / Kegiatan	Rencana Tahun 2018 Tahun Rencana			Catatan Penting	Prakiraan Maju Rencana Tahun 2019	
			Lokasi	Target Capaian Kinerja	Kebutuhan Dana/Pagu Indikatif (Rp.)		Target Capaian Kinerja	Kebutuhan Dana/Pagu Indikatif (Rp.)
1	2	3	4	5	6	7	8	9
2.5.2.5.1.1.17.5	Pengendalian Dampak Perubahan Iklim	sosialisasi dan pembentukan kampung iklim	kecamatan Mertoyudan dan Kecamatan Muntilan	- 100 orang 2 kampung iklim	400.000.000,00	Sosialisasi Dampak perubahan iklim kpd masyarakat dan pembentukan kampung iklim	- 100 orang 2 kampung iklim	440.000.000,00
2.5.2.5.1.1.17.7	Peningkatan Konservasi Daerah Tangkapan Air dan Sumber-sumber Air	Jumlah embung	Kecamatan Tempuran	- 1 unit	395.090.000,00	Meningkatkan daerah tangkapan air di daerah rawan air	- 1 unit	500.000.000,00
2.5.2.5.1.1.17.14	Peningkatan peran serta masyarakat dalam perlindungan dan konservasi SDA	jumlah masyarakat yang disosialisasi dan jumlah papan himbauan	Kabupaten Magelang	- 200 orang dan 50 papan himbauan	132.000.000,00	Membina Pelestari SDG dalam rangka Konservasi dan Perlinfungan SDA	- 250 orang dan 50 papan himbauan	145.200.000,00
2.5.2.5.1.1.17.17	Puncak Penghijauan dan Konservasi Alam Nasional	banyaknya orang/kelompok yang mendapatkan penghargaan lingkungan	Kab.Magelang	- 4 orang/kelompok	200.000.000,00	Kegiatan Rutin	- 4 orang/kelompok	220.000.000,00
2.5.2.5.1.1.17.18	Penyelamatan dan Pengendalian Kawasan Mata Air	luas daerah resapan air yang dikonservasi secara vegetatif (ha)	Kecamatan Srumbung, Kecamatan Dukun, Kecamatan Mungkid	- 52	372.000.000,00	Kegiatan Rutin	- 58	409.200.000,00
2.5.2.5.1.1.17.19	Penanggulangan Kerusakan Lahan untuk Mitigasi Bencana Lingkungan	luas lahan yang berpotensi rusak tinggi yang dikonservasi	Kecamatan Grabag	- 29 ha	300.000.000,00	Kegiatan Rutin	- 29 ha	330.000.000,00
2.5.2.5.1.1.17.20	Konservasi bantaran sungai	luas daerah resapan air yang dikonservasi secara vegetatif (ha)	Kecamatan Muntilan, Kecamatan Mungkid	- 50	228.800.000,00	Kegiatan Rutin	- 60	251.680.000,00
2.5.2.5.1.1.17.21	Pengendalian Kerusakan Lingkungan dengan Pembuatan Sumur Resapan & Biopori	Luas Daerah Resapan air yang dikonservasi	Kecamatan Borobudur, Kota Mungkid, Kecamatan Sawangan , Kecamatan Mungkid, Kecamatan Tempuran, Kecamatan Grabag, Kecamatan Kaliangkrik, Kecamatan Pakis, Kecamatan Windusari	- 1,07 ha	478.300.000,00	APBD	- 1,17 ha	526.130.000,00
2.5.2.5.1.1.17.22	Penanganan Daerah Rawan Bencana dengan Pembuatan Turap/Talud/Senderan.	Banyaknya daerah rawan longsor yang tertanami secara civil teknis	Kecamatan Kaliangkrik dan Kecamatan Kajoran	- 1 unit	395.000.000,00	Kegiatan Rutin	- 1 unit	434.500.000,00
2.5.2.5.1.1.17.23	Penghijauan Untuk Konservasi Sumber Daya Air.	Luas Daerah Resapan air yang dikonservasi	Kecamatan Grabag, Kecamatan Ngablak, Kecamatan Borobudur	- 44 ha	226.784.000,00	Kegiatan Rutin	- 51 ha	249.462.400,00

Kode	Urusan / Bidang Urusan Pemerintah Daerah dan Program / Kegiatan	Indikator Kinerja Program / Kegiatan	Rencana Tahun 2018 Tahun Rencana			Catatan Penting	Prakiraan Maju Rencana Tahun 2019	
			Lokasi	Target Capaian Kinerja	Kebutuhan Dana/Pagu Indikatif (Rp.)		Target Capaian Kinerja	Kebutuhan Dana/Pagu Indikatif (Rp.)
1	2	3	4	5	6	7	8	9
2.5.2.5.1.1.17.27	Pemulihan Lahan Akibat Kerusakan Lingkungan	Banyaknya tanaman yang ditanam untuk pemulihan kerusakan lahan	Kecamatan Kajoran	- 6000 batang	300.000.000,00	Kegiatan Rutin	- 6000 batang	330.000.000,00
2.5.2.5.1.1.17.30	Konservasi Lahan Pada Areal Pertanaman Tembakau (DBHCHT)	Luas Lahan yang dikonservasi	Kecamatan Kaliangkrik	- 56 ha	400.000.000,00	Kegiatan Rutin	- 56 ha	770.000.000,00
2.5.2.5.1.1.17.36	Penyusunan Profil Keanekaragaman Hayati	jumlah dokumen yang disusun	Kab.Magelang	- 1 dokumen	75.000.000,00	Kegiatan Rutin	- 1 dokumen	82.500.000,00
2.5.2.5.1.1.17.37	Pelestarian Sumber Daya Air Berbasis Ekonomi Masyarakat	Jumlah pohon aren yang diselamatkan	Kecamatan Kajoran	- 300 pohon	500.000.000,00	Kegiatan Rutin	- 350 pohon	550.000.000,00
2.5.2.5.1.1.19	Program Peningkatan Kualitas dan Akses Informasi Sumber Daya Alam dan Lingkungan Hidup	-	-	495.000.000,00			-	544.500.000,00
2.5.2.5.1.1.19.3	Penyusunan data sumberdaya alam dan neraca sumber daya hutan (NSDH) nasional dan daerah	jumlah dokumen yang disusun	Kabupaten Magelang	- 1 dokumen	120.000.000,00	menyediakan data spasial konservasi SDA	- 1 dokumen	132.000.000,00
2.5.2.5.1.1.19.6	Penyusunan Buku Menuju Indonesia Hijau (MIH)	jumlah dokumen yang disusun	Kab.Magelang	- 1 dokumen	40.000.000,00	Kegiatan Rutin	- 1 dokumen	44.000.000,00
2.5.2.5.1.1.19.7	Penyusunan Buku Status Lingkungan Hidup Daerah (SLHD)	Jumlah dokumen yang disusun (buah)	Kab.Magelang	- 20	35.000.000,00	Kegiatan Rutin	- 20	38.500.000,00
2.5.2.5.1.1.19.9	Penyusunan Informasi Status Kerusakan lahan dan Tanah Untuk Produksi Biomassa	Luas lahan yang ditetapkan status kerusakan lahan dan/atau tanah untuk produksi biomassa	Kecamatan Tempuran, Kecamatan Candimulyo, Kecamatan Dukun, Kecamatan Grabag, Kecamatan Salam, Kecamatan Secang, Kecamatan Srumbung	- 4000 ha	300.000.000,00	Kegiatan Rutin	- 4000 ha	330.000.000,00
2.5.2.5.1.1.20	Program Peningkatan Pengendalian Polusi	-	-	359.500.000,00			-	396.000.000,00
2.5.2.5.1.1.20.1	Pengujian emisi kendaraan bermotor	Jumlah kendaraan bermotor yang diuji	Kecamatan Salam, Kecamatan Mungkid	- 700	80.000.000,00	Peningkatan pengendalian Polusi udara dari kendaraan bermotor	- 900	88.000.000,00
2.5.2.5.1.1.20.8	Pemantauan Kualitas Udara (SPM)	Jumlah usaha dan atau kegiatan sumber emisi yang mentaati persyaratan administrasi dan teknis pencegahan pencemaran udara	Kecamatan Secang, Kecamatan Tempuran, Kecamatan Mungkid, Kecamatan Mertoyudan	- 10 usaha / kegiatan	49.500.000,00	Kegiatan Rutin	- 10 usaha / kegiatan	55.000.000,00
2.5.2.5.1.1.20.10	Pengendalian Limbah B3 pada Usaha/Kegiatan (SPM)	Jumlah usaha dan atau kegiatan yang disosialisasi	DLH Kab. Magelang	- 15 usaha / kegiatan	100.000.000,00	Meningkatkan jumlah usah/kegiatan yang memiliki ijin IPLc	- 20 usaha / kegiatan	110.000.000,00

Kode	Urusan / Bidang Urusan Pemerintah Daerah dan Program / Kegiatan	Indikator Kinerja Program / Kegiatan	Rencana Tahun 2018 Tahun Rencana			Catatan Penting	Prakiraan Maju Rencana Tahun 2019	
			Lokasi	Target Capaian Kinerja	Kebutuhan Dana/Pagu Indikatif (Rp.)		Target Capaian Kinerja	Kebutuhan Dana/Pagu Indikatif (Rp.)
1	2	3	4	5	6	7	8	9
2.5.2.5.1.1.20.15	Pengendalian Emisi Gas Rumah Kaca dan Serapan Karbon	Jumlah peserta pelatihan pengendalian GRK	Kecamatan Dukun, Kecamatan Kajoran, Kecamatan Windusari, Kecamatan Ngablak	- 120 orang	130.000.000,00	koordinasi Penurunan BPO dan koordinasi Penurunan emisi GRK dan serapan karbon	- 120 orang	143.000.000,00
2.5.2.5.1.1.24	Program Pengelolaan ruang terbuka hijau (RTH)	-	-	700.000.000,00			-	770.000.000,00
2.5.2.5.1.1.24.5	Penataan RTH	Luas RTH yang ditanami	Kecamatan Muntilan, Kecamatan Mertoyudan	- 16 ha	350.000.000,00	Kegiatan Rutin	- 18 ha	385.000.000,00
2.5.2.5.1.1.24.9	Peningkatan peran serta masyarakat dalam pengelolaan ruang terbuka hijau (RTH)	jumlah RTH yang ditanami	Kecamatan Mungkid, Kecamatan Tegalrejo, Kecamatan Muntilan	- 16 ha	350.000.000,00	Kegiatan Rutin	- 18 ha	385.000.000,00
2.5.2.5.1.1.26	Program Pengembangan Kapasitas dan kemampuan Laboratorium lingkungan	-	-	125.000.000,00			-	137.500.000,00
2.5.2.5.1.1.26.1	Peningkatan Kapasitas dan Kemampuan SDM Laboratorium	Jumlah pelatihan yang harus diikuti	Kab.Magelang	- 1 paket	50.000.000,00	Kegiatan Rutin	- 1 paket	55.000.000,00
2.5.2.5.1.1.26.2	Pengajuan/Pendaftaran Lab. Pengujian KAN dan Lab. Lingkungan ke KLHK	Jumlah Sertifikat yang diajukan	kab.Magelang	- 1 paket	50.000.000,00	Kegiatan Rutin	- 1 paket	55.000.000,00
2.5.2.5.1.1.26.3	Pengelolaan Limbah Laboratorium	Jumlah Volume Limbah yang diolah	Kab.Magelang	- 1 paket	25.000.000,00	Kegiatan Rutin	- 1 paket	27.500.000,00
2.5.2.5.1.1.28	Program Peningkatan Sistem Pengelolaan Pertamanan.	Cakupan pengelolaan taman dan tanaman ayoman/perindang jalan di Wilayah Kabupaten Magelang		21 Kecamatan	3.333.000.000,00			3.827.000.000,00
2.5.2.5.1.1.28.1	Pengelolaan Pertamanan	Tertatanya taman dan tanaman ayoman/perindang jalan	21 Kecamatan di wilayah Kabupaten Magelang	- 21 Kecamatan di wilayah Kabupaten Magelang	928.000.000,00	Kegiatan Rutin	- 21 Kecamatan di wilayah Kabupaten Magelang	1.020.000.000,00
2.5.2.5.1.1.28.2	Pemeliharaan Rutin / Berkala Sarana Pertamanan	Jumlah kendaraan dan peralatan operasional pertamanan yang dipelihara	21 Kecamatan di wilayah Kabupaten Magelang	- 52 unit	650.000.000,00	Kegiatan Rutin	- 55 unit	850.000.000,00
2.5.2.5.1.1.28.3	Pemeliharaan Taman	Tertatanya taman dan tanaman ayoman/perindang jalan	21 Kecamatan di wilayah Kabupaten Magelang	- 21 Kecamatan di wilayah Kabupaten Magelang	600.000.000,00	Kegiatan Rutin	- 21 Kecamatan di wilayah Kabupaten Magelang	660.000.000,00
2.5.2.5.1.1.28.6	Pengadaan mobil penyiraman taman	Jumlah kendaraan operasional pertamanan	21 Kecamatan di wilayah Kabupaten Magelang	- 1 unit	385.000.000,00	Pengadaan penambahan kendaraan penyiraman taman	- 1 unit	450.000.000,00

Kode	Urusan / Bidang Urusan Pemerintah Daerah dan Program / Kegiatan	Indikator Kinerja Program / Kegiatan	Rencana Tahun 2018 Tahun Rencana			Catatan Penting	Prakiraan Maju Rencana Tahun 2019	
			Lokasi	Target Capaian Kinerja	Kebutuhan Dana/Pagu Indikatif (Rp.)		Target Capaian Kinerja	Kebutuhan Dana/Pagu Indikatif (Rp.)
1	2	3	4	5	6	7	8	9
2.5.2.5.1.1.28.8	Revitalisasi lapangan pemda kabupaten Magelang	Taman dan fasilitas taman Lapangan Pemda Kabupaten Magelang yang dibangun	Kecamatan Muntilan Kabupaten Magelang	- 1 Paket	200.000.000,00	Penataan dan penambahan fasilitas Lapangan Pemda Kabupaten Magelang di Muntilan	- 1 Paket	220.000.000,00
2.5.2.5.1.1.28.10	Pembuatan Taman di Kabupaten Magelang	Jumlah taman yang terbangun	Kecamatan Ngablak, Salaman, Muntilan Kab.Magelang	- 6 paket	500.000.000,00	Pembuatan Taman di wilayah Kab.Magelang dan pada batas wilayah Kab.Magelang	- 5 paket	550.000.000,00
2.5.2.5.1.1.28.11	Pemeliharaan Tiang Bendera Kelompok	Jumlah tiang bendera yang dipelihara	Kecamatan Muntilan, Mungkid, Borobudur, Mertoyudan Kab.Magelang	- 150 kelompok; 750 tiang bendera	70.000.000,00	Kegiatan Rutin	- 150 kelompok; 750 tiang bendera	77.000.000,00
4	Urusan Pemerintahan Fungsi Penunjang				10.000.000,00			11.000.000,00
4.3	Perencanaan				10.000.000,00			11.000.000,00
4.3.2.5.1.1.21	Program Perencanaan Pembangunan Daerah	-	-	10.000.000,00			-	11.000.000,00
4.3.2.5.1.1.21.19	Penyusunan renja SKPD	jumlah dokumen yang disusun	Kab.Magelang	- 1 dokumen	10.000.000,00	Kegiatan Rutin	- 1 dokumen	11.000.000,00
TOTAL					38.215.151.000,00	TOTAL		34.786.468.800,00

PROGRAM DAN KEGIATAN RKPD KABUPATEN
KABUPATEN MAGELANG
TAHUN 2018

Nama SKPD : DINAS KEPENDUDUKAN DAN PENCATATAN SIPIL

Kode	Urusan / Bidang Urusan Pemerintah Daerah dan Program / Kegiatan	Indikator Kinerja Program / Kegiatan	Rencana Tahun 2018 Tahun Rencana			Catatan Penting	Prakiraan Maju Rencana Tahun 2019	
			Lokasi	Target Capaian Kinerja	Kebutuhan Dana/Pagu Indikatif (Rp.)		Target Capaian Kinerja	Kebutuhan Dana/Pagu Indikatif (Rp.)
1	2	3	4	5	6	7	8	9
2	Urusan Wajib Bukan Pelayanan Dasar				11.541.270.580,00			3.231.871.730,00
2.6	Administrasi Kependudukan dan Capil				11.541.270.580,00			3.231.871.730,00
2.6.2.6.1.1.1	Program Pelayanan Administrasi Perkantoran	Cakupan Pelayanan Administrasi Perkantoran		- 100%	308.936.250,00			321.293.700,00
2.6.2.6.1.1.1.1	Penyediaan jasa surat menyurat		Disdukcapil Kab. Magelang		38.220.000,00	Kegiatan Rutin		39.748.800,00
2.6.2.6.1.1.1.2	Penyediaan jasa komunikasi, sumber daya air dan listrik		Disdukcapil Kab. Magelang		85.239.000,00	Kegiatan Rutin		88.648.560,00
2.6.2.6.1.1.1.7	Penyediaan jasa administrasi keuangan		Disdukcapil Kab. Magelang		77.327.250,00	Kegiatan Rutin		80.420.340,00
2.6.2.6.1.1.1.18	Rapat-rapat koordinasi dan konsultasi ke luar daerah		Disdukcapil Kab. Magelang		70.297.500,00	Kegiatan Rutin		73.109.400,00
2.6.2.6.1.1.1.19	Rapat-rapat koordinasi dan konsultasi dalam daerah		Disdukcapil Kab. Magelang		37.852.500,00	Kegiatan Rutin		39.366.600,00
2.6.2.6.1.1.2	Program Peningkatan Sarana dan Prasarana Aparatur	Cakupan Peningkatan Sarana prasarana Aparatur		- 100%	637.904.500,00			455.420.680,00
2.6.2.6.1.1.2.9	Pengadaan peralatan gedung kantor		Disdukcapil Kab. Magelang		100.000.000,00	Kegiatan Rutin		0,00
2.6.2.6.1.1.2.22	Pemeliharaan rutin/berkala gedung kantor		Disdukcapil Kab. Magelang		68.546.500,00	Kegiatan Rutin		71.288.360,00
2.6.2.6.1.1.2.24	Pemeliharaan rutin/berkala kendaraan dinas/operasional		Disdukcapil Kab. Magelang		305.910.000,00	Kegiatan Rutin		318.146.400,00
2.6.2.6.1.1.2.26	Pemeliharaan rutin/berkala perlengkapan gedung kantor		Disdukcapil Kab. Magelang		6.798.000,00	Kegiatan Rutin		7.069.920,00

Kode	Urusan / Bidang Urusan Pemerintah Daerah dan Program / Kegiatan	Indikator Kinerja Program / Kegiatan	Rencana Tahun 2018 Tahun Rencana			Catatan Penting	Prakiraan Maju Rencana Tahun 2019	
			Lokasi	Target Capaian Kinerja	Kebutuhan Dana/Pagu Indikatif (Rp.)		Target Capaian Kinerja	Kebutuhan Dana/Pagu Indikatif (Rp.)
1	2	3	4	5	6	7	8	9
2.6.2.6.1.1.2.28	Pemeliharaan rutin/berkala peralatan gedung kantor		Disdukcapil Kab. Magelang		56.650.000,00	Kegiatan Rutin		58.916.000,00
2.6.2.6.1.1.2.42	Rehabilitasi Sedang / Berat Gedung Kantor		Disdukcapil Kab. Magelang		100.000.000,00	Kegiatan Rutin		0,00
2.6.2.6.1.1.6	Program peningkatan pengembangan sistem pelaporan capaian kinerja dan keuangan	Cakupan Pelaporan Keuangan dan Kinerja		- 100%	16.870.000,00			11.247.600,00
2.6.2.6.1.1.6.1	Penyusunan laporan capaian kinerja dan ikhtisar realisasi kinerja SKPD		Disdukcapil Kab. Magelang		16.870.000,00	Kegiatan Rutin		11.247.600,00
2.6.2.6.1.1.15	Program Penataan Administrasi Kependudukan	Cakupan Penataan Administrasi Kependudukan		- 100%	10.577.559.830,00			2.443.909.750,00
2.6.2.6.1.1.15.15	Pembuatan Akte Catatan Sipil		Disdukcapil Kab. Magelang		2.463.311.784,00	Kegiatan Rutin		438.040.232,00
2.6.2.6.1.1.15.16	Sosialisasi Peningkatan Pelayanan Administrasi kependudukan		Disdukcapil Kab. Magelang		70.000.000,00	Kegiatan Rutin		90.000.000,00
2.6.2.6.1.1.15.17	Pengelolaan Sistem Informasi Administrasi Kependudukan (SIAK)		Disdukcapil Kab. Magelang		1.037.740.000,00	Kegiatan Rutin		1.010.570.080,00
2.6.2.6.1.1.15.20	Pengelolaan dan Pemeliharaan Dokumen Kependudukan dan Pencatatan Sipil		Disdukcapil Kab. Magelang		114.206.400,00	Kegiatan Rutin		106.938.720,00
2.6.2.6.1.1.15.21	Evaluasi, Verifikasi, Penggunaan blangko KK dan KTP		Disdukcapil Kab. Magelang		32.445.000,00	Kegiatan Rutin		33.418.350,00
2.6.2.6.1.1.15.22	Penertiban Mutasi Penduduk		Disdukcapil Kab. Magelang		154.075.000,00	Kegiatan Rutin		55.697.250,00
2.6.2.6.1.1.15.23	Pembuatan KK		Disdukcapil Kab. Magelang		6.493.055.850,00	Kegiatan Rutin		507.847.526,00
2.6.2.6.1.1.15.24	Evaluasi dan Monitoring Cakupan Kepemilikan Akta Kelahiran		Disdukcapil Kab. Magelang		29.015.800,00	Kegiatan Rutin		29.015.800,00
2.6.2.6.1.1.15.25	Pelayanan Penetapan Pencatatan Kelahiran Terlambat Secara Kolektif		Disdukcapil Kab. Magelang		13.310.000,00	Kegiatan Rutin		13.310.000,00
2.6.2.6.1.1.15.26	Alih digital dokumen pencatatan sipil		Disdukcapil Kab. Magelang		110.399.996,00	Kegiatan Rutin		103.374.542,00
2.6.2.6.1.1.15.28	Penertiban Administrasi Kependudukan Orang Asing		Disdukcapil Kab. Magelang		60.000.000,00	Kegiatan Rutin		55.697.250,00
TOTAL					11.541.270.580,00	TOTAL		3.231.871.730,00

PROGRAM DAN KEGIATAN RKPD KABUPATEN
KABUPATEN MAGELANG
TAHUN 2018

Nama SKPD : DINAS PEMBERDAYAAN MASYARAKAT DAN DESA

Kode	Urusan / Bidang Urusan Pemerintah Daerah dan Program / Kegiatan	Indikator Kinerja Program / Kegiatan	Rencana Tahun 2018 Tahun Rencana			Catatan Penting	Prakiraan Maju Rencana Tahun 2019	
			Lokasi	Target Capaian Kinerja	Kebutuhan Dana/Pagu Indikatif (Rp.)		Target Capaian Kinerja	Kebutuhan Dana/Pagu Indikatif (Rp.)
1	2	3	4	5	6	7	8	9
2	Urusan Wajib Bukan Pelayanan Dasar				5.023.075.050,00			8.668.996.000,00
2.2	Pemberdayaan Perempuan dan Perlindungan Anak				412.669.750,00			586.910.000,00
2.2.2.7.1.1.16	Program Penguatan Kelembagaan Pengarusutamaan Gender dan Anak	jumlah masyarakat mitra dalam perencanaan P2MBG dari berbagai aspek pembangunan yang responsif gender		100 orang	86.910.000,00			86.910.000,00
2.2.2.7.1.1.16.10	Pemberdayaan Masyarakat Berspektif Gender (P2M-BG)	jumlah masyarakat mitra dalam perencanaan P2MBG dari berbagai aspek pembangunan yang responsif gender	Kabupaten Magelang	- 100 masyarakat mitra/ 2 desa	86.910.000,00	kebutuhan pemberdayaan masyarakat berprespektif gender	- 100 masyarakat mitra/ 2 desa	86.910.000,00
2.2.2.7.1.1.18	Program Peningkatan peran serta dan kesetaraan gender dalam pembangunan	jumlah PKK yang terbina (kecamatan)		21 kecamatan/ desa	325.759.750,00			500.000.000,00
2.2.2.7.1.1.18.12	Pemberdayaan dan Kesejahteraan Keluarga	jumlah PKK yang terbina	Kabupaten Magelang	- 21 kecamatan dan 21 desa	325.759.750,00	kebutuhan pembinaan PKK	- 21 kecamatan dan 21 desa	500.000.000,00
2.4	Pertanahan				185.000.000,00			230.000.000,00
2.4.2.7.1.1.15	Program pembangunan sistem pendaftaran tanah	Data detail inventarisasi tanah dan kekayaan desa		367 desa	185.000.000,00			230.000.000,00
		dokumen administrasi pemanfaatan tanah bengkok		15 dokumen				
		jumlah sertifikat tanah desa		30 buah				
2.4.2.7.1.1.15.4	Fasilitasi Penyelesaian Administrasi Pemanfaatan Tanah Bengkok dan Kas Desa	dokumen administrasi pemanfaatan tanah bengkok	Kabupaten Magelang	- 15 buah	45.000.000,00	kebutuhan penyelesaian administrasi pemanfaatan tanah bengkok	- 15 buah	50.000.000,00

Kode	Urusan / Bidang Urusan Pemerintah Daerah dan Program / Kegiatan	Indikator Kinerja Program / Kegiatan	Rencana Tahun 2018 Tahun Rencana			Catatan Penting	Prakiraan Maju Rencana Tahun 2019	
			Lokasi	Target Capaian Kinerja	Kebutuhan Dana/Pagu Indikatif (Rp.)		Target Capaian Kinerja	Kebutuhan Dana/Pagu Indikatif (Rp.)
1	2	3	4	5	6	7	8	9
2.4.2.7.1.1.15.6	Pembinaan pengelolaan kekayaan desa	data detail inventarisasi tanah dan kekayaan desa	Kab. Magelang	- 367 desa	50.000.000,00	kebutuhan pembinaan pengelolaan kekayaan desa	- 367 desa	90.000.000,00
2.4.2.7.1.1.15.7	Fasilitasi pensertifikatan tanah desa	jumlah sertifikat tanah desa	Kabupaten Magelang	- 30 buah	90.000.000,00	kebutuhan sertifikat tanah ² yang berbatasan dengan wilayah lain	- 30 buah	90.000.000,00
2.7	Pemberdayaan Masyarakat Desa				4.425.405.300,00			7.852.086.000,00
2.7.2.7.1.1.1.1	Program Pelayanan Administrasi Perkantoran	jumlah surat yang dikelola		3 surat	280.000.000,00			255.000.000,00
		jumlah bulan pemenuhan kebutuhan jasa komunikasi, sumberdaya air dan listrik		12 bulan				
		jumlah bulan pemenuhan tertib administrasi keuangan		12 bulan				
		jumlah rapat koordinasi dan perjalanan dinas luar daerah yang terlaksana		86 kali				
		jumlah perjalanan dinas dalam daerah dan rapat-rapat dinas yang terlaksana		212 kali				
2.7.2.7.1.1.1.1	Penyediaan jasa surat menyurat	jumlah surat yang dikelola	Dispermades Kab. Magelang	- 3000 surat	80.000.000,00	kebutuhan rutin kantor	- 3000 surat	50.000.000,00
2.7.2.7.1.1.1.2	Penyediaan jasa komunikasi, sumber daya air dan listrik	jumlah bulan pemenuhan kebutuhan jasa komunikasi, sumberdaya air dan listrik	Dispermades Kab. Magelang	- 12 bulan	45.000.000,00	kebutuhan rutin kantor	- 12 bulan	45.000.000,00
2.7.2.7.1.1.1.7	Penyediaan jasa administrasi keuangan	jumlah bulan pemenuhan tertib administrasi keuangan	Dispermades Kab. Magelang	- 12 bulan	40.000.000,00	kebutuhan rutin kantor	- 12 bulan	40.000.000,00
2.7.2.7.1.1.1.18	Rapat-rapat koordinasi dan konsultasi ke luar daerah	jumlah rapat koordinasi dan perjalanan dinas luar daerah yang terlaksana	Jawa Tengah, DIY, Jawa Timur, Jawa Barat, Jakarta, Luar Jawa	- 86 kali	85.000.000,00	kebutuhan konsultasi, kunjungan kerja dan rapat koordinasi Luar Daerah	- 86 kali	90.000.000,00
2.7.2.7.1.1.1.19	Rapat-rapat koordinasi dan konsultasi dalam daerah	jumlah perjalanan dinas dalam daerah dan rapat-rapat dinas yang terlaksana	Kabupaten Magelang	- 212 kali perjalanan, 6 kali rapat	30.000.000,00	kebutuhan rapat-rapat, perjalanan dinas dalam daerah	- 212 kali perjalanan, 6 kali rapat	30.000.000,00

Kode	Urusan / Bidang Urusan Pemerintah Daerah dan Program / Kegiatan	Indikator Kinerja Program / Kegiatan	Rencana Tahun 2018 Tahun Rencana			Catatan Penting	Prakiraan Maju Rencana Tahun 2019	
			Lokasi	Target Capaian Kinerja	Kebutuhan Dana/Pagu Indikatif (Rp.)		Target Capaian Kinerja	Kebutuhan Dana/Pagu Indikatif (Rp.)
1	2	3	4	5	6	7	8	9
2.7.2.7.1.1.2	Program Peningkatan Sarana dan Prasarana Aparatur	jumlah perlengkapan kantor yang tersedia		5 buah	440.000.000,00			472.000.000,00
		jumlah gedung yang terpelihara		1 gedung				
		jumlah kendaraan dinas yang terpelihara		22 buah				
		jumlah peralatan kantor yang terpelihara		25 buah				
		jumlah gedung yang terehabilitasi		1 buah				
		jumlah meubelair yang dibeli (paket)		1 paket				
2.7.2.7.1.1.2.9	Pengadaan peralatan gedung kantor	jumlah peralatan kantor yang tersedia	Dispermades Kab. Magelang	- 1 PC, 1 LCD, 3 printer	40.000.000,00	memenuhi kebutuhan peralatan kantor OPD baru	- 1 Laptop, 1 LCD, 3 printer	42.000.000,00
2.7.2.7.1.1.2.10	Pengadaan Mebeulair	jumlah meubelair yang dibeli	Dispermades Kab. Magelang	-	30.000.000,00	memenuhi kebutuhan meubelair OPD baru	-	30.000.000,00
2.7.2.7.1.1.2.22	Pemeliharaan rutin/berkala gedung kantor	jumlah gedung yang terpelihara	Dispermades Kab. Magelang	- 1 gedung	30.000.000,00	kebutuhan pemeliharaan gedung kantor	- 1 gedung	30.000.000,00
2.7.2.7.1.1.2.24	Pemeliharaan rutin/berkala kendaraan dinas/operasional	jumlah kendaraan dinas yang terpelihara	Dispermades Kab. Magelang	- 6 kendaraan roda 4 dan 16 kendaraan roda 2	280.000.000,00	kebutuhan pemeliharaan kendaraan dinas	- 6 kendaraan roda 4 dan 16 kendaraan roda 2	300.000.000,00
2.7.2.7.1.1.2.28	Pemeliharaan rutin/berkala peralatan gedung kantor	jumlah peralatan kantor yang terpelihara	Dispermades Kab. Magelang	- 9 pc, 6 laptop, 5 mesin ketik, 3 lcd, 2 kamera	30.000.000,00	kebutuhan pemeliharaan peralatan kantor	- 9 pc, 6 laptop, 5 mesin ketik, 3 lcd, 2 kamera	40.000.000,00
2.7.2.7.1.1.2.42	Rehabilitasi Sedang / Berat Gedung Kantor	jumlah gedung yang terpelihara	Dispermades Kab. Magelang	- 1 gedung	30.000.000,00	kebutuhan rehabilitasi gedung DISPERMADES	- 1 gedung	30.000.000,00
2.7.2.7.1.1.6	Program peningkatan pengembangan sistem pelaporan capaian kinerja dan keuangan	jumlah dokumen laporan yang tersusun		4 dokumen	15.000.000,00			15.000.000,00
2.7.2.7.1.1.6.1	Penyusunan laporan capaian kinerja dan ikhtisar realisasi kinerja SKPD	jumlah dokumen laporan yang tersusun	Dispermades Kab. Magelang	- 4 laporan	15.000.000,00	kebutuhan pelaporan keuangan dan kinerja OPD	- 4 laporan	15.000.000,00

Kode	Urusan / Bidang Urusan Pemerintah Daerah dan Program / Kegiatan	Indikator Kinerja Program / Kegiatan	Rencana Tahun 2018 Tahun Rencana			Catatan Penting	Prakiraan Maju Rencana Tahun 2019	
			Lokasi	Target Capaian Kinerja	Kebutuhan Dana/Pagu Indikatif (Rp.)		Target Capaian Kinerja	Kebutuhan Dana/Pagu Indikatif (Rp.)
1	2	3	4	5	6	7	8	9
2.7.2.7.1.1.15	Program Peningkatan Keberdayaan Masyarakat Pedesaan	Jumlah Kader Pemberdayaan Masyarakat yang mendapat pembinaan		115 orang	423.000.000,00			423.000.000,00
		jumlah desa/kelurahan yang terfasilitasi penguatan kelembagaannya		115 desa/kelurahan				
		jumlah desa yang termonitor kelembagaannya		54 desa				
		jumlah desa peserta bintek penyusunan data profil desa		60 desa				
		jumlah desa Pamsimas peserta penguatan kelembagaan		86 desa				
		jumlah desa penerima bantuan keuangan yang termonitor		367 desa				
2.7.2.7.1.1.15.4	Penyusunan Data Profil Desa / Kelurahan	jumlah desa peserta bintek penyusunan data profil desa	Kabupaten Magelang	- 60 desa	86.000.000,00	kebutuhan bintek penyusunan data profil desa	- 60 desa	86.000.000,00
2.7.2.7.1.1.15.6	Penguatan Kapasitas Kader Pemberdayaan Masyarakat (KPM)	jumlah KPM yang mendapat pembinaan	Kabupaten Magelang	- 115 orang	47.000.000,00	kebutuhan pembinaan Kader Pemberdayaan Masyarakat (KPM)	- 115 orang	47.000.000,00
2.7.2.7.1.1.15.8	Fasilitasi Penguatan Kelembagaan Desa/Kelurahan	jumlah desa/ kelurahan yang terfasilitasi penguatan kelembagaannya	Kabupaten Magelang	- 115 desa/ kelurahan	54.000.000,00	kebutuhan fasilitasi penguatan kelembagaan desa	- 115 desa/ kelurahan	54.000.000,00
2.7.2.7.1.1.15.9	Monitoring dan Evaluasi Kelembagaan Desa/Kelurahan	jumlah desa yang termonitor kelembagaannya	Kabupaten Magelang	- 54 desa	42.000.000,00	kebutuhan monitoring dan evaluasi kelembagaan desa /kelurahan	- 54 desa	42.000.000,00
2.7.2.7.1.1.15.10	Monitoring dan Evaluasi Bantuan Keuangan	jumlah desa penerima bantuan keuangan yang termonitor	Kabupaten Magelang	- 367 desa	108.000.000,00	kebutuhan monitoring dan evaluasi bantuan keuangan desa (BANGUB)	- 367 desa	108.000.000,00

Kode	Urusan / Bidang Urusan Pemerintah Daerah dan Program / Kegiatan	Indikator Kinerja Program / Kegiatan	Rencana Tahun 2018 Tahun Rencana			Catatan Penting	Prakiraan Maju Rencana Tahun 2019	
			Lokasi	Target Capaian Kinerja	Kebutuhan Dana/Pagu Indikatif (Rp.)		Target Capaian Kinerja	Kebutuhan Dana/Pagu Indikatif (Rp.)
1	2	3	4	5	6	7	8	9
2.7.2.7.1.1.15.11	Penguatan Kelembagaan Pamsim (BP-SPAMS)	jumlah desa Pamsimas peserta penguatan kelembagaan	Kabupaten Magelang	- 86 desa	86.000.000,00	kebutuhan penguatan kelembagaan Pamsimas	- 86 desa	86.000.000,00
2.7.2.7.1.1.16	Program Pengembangan Lembaga Ekonomi Pedesaan	jumlah pasar desa yang mendapat bantuan peningkatan sarpras		5 pasar	1.130.000.000,00			1.130.000.000,00
		jumlah kelompok Lembaga Ekonomi Masyarakat yang terbentuk		10 buah				
		jumlah peserta pelatihan Teknologi Tepat Guna		40 orang				
		jumlah kecamatan lokasi aset PNPM yang dilindungi dan dilestarikan		19 kecamatan				
2.7.2.7.1.1.16.8	Pelatihan dan Gelar Teknologi Tepat Guna (TTG)	jumlah pelatihan Teknologi Tepat Guna yang dilaksanakan	Kabupaten Magelang	- 5 kali	320.000.000,00	kebutuhan pelatihan TTG	- 5 kali	320.000.000,00
2.7.2.7.1.1.16.9	Peningkatan Sarana dan Prasarana Pasar Desa	jumlah pasar desa yang endapatkan bantuan peningkatan sarana dan prasarana	1. Pasar desa Srumbung Kec. Srumbung 2. Pasar desa Ringinanom Kec. Tempuran 3. Pasar desa Karanganyar Kec. Borobudur 4. Pasar desa Kebonrejo Kec. Candimulyo 5. Pasar desa Rejosari Kec. Pakis	- 5 pasar	350.000.000,00	kebutuhan peningkatan sarpras desa	- 5 pasar	350.000.000,00
2.7.2.7.1.1.16.10	Fasilitas Kegiatan Pengembangan Ekonomi Masyarakat	jumlah kelompok Lembaga Ekonomi Masyarakat yang terbentuk	Kabupaten Magelang	- 10 kelompok	332.000.000,00	kebutuhan fasilitasi pembentukan Kelompok Lembaga Ekonomi Masyarakat	- 10 kelompok	332.000.000,00
2.7.2.7.1.1.16.12	Fasilitas Perlindungan & Pelestarian Aset Hasil Kegiatan PPK dan PNPM Mandiri Perdesaan	jumlah lokasi aset PNPM yang dilindungi dan dilestarikan	Kabupaten Magelang	- 19 kecataman	128.000.000,00	kebutuhan fasilitasi perlindungan dan pelestarian aset hasil PNPM MP dan PKK	- 19 kecataman	128.000.000,00

Kode	Urusan / Bidang Urusan Pemerintah Daerah dan Program / Kegiatan	Indikator Kinerja Program / Kegiatan	Rencana Tahun 2018 Tahun Rencana			Catatan Penting	Prakiraan Maju Rencana Tahun 2019	
			Lokasi	Target Capaian Kinerja	Kebutuhan Dana/Pagu Indikatif (Rp.)		Target Capaian Kinerja	Kebutuhan Dana/Pagu Indikatif (Rp.)
1	2	3	4	5	6	7	8	9
2.7.2.7.1.1.17	Program Peningkatan Partisipasi Masyarakat Dalam Membangun Desa	jumlah kegiatan BBGRM yang dilaksanakan		1 kegiatan	1.057.405.300,00			1.077.086.000,00
		jumlah desa lokasi pembangunan pengerasan jalan dan prasarana pendukungnya dalam keg. TMMD		2 desa				
		jumlah desa/ kelurahan terbaik dalam evaluasi pemberdayaan masyarakat		7 desa/ kelurahan				
		jumlah pengaduan masyarakat terkait program penanggulangan kemiskinan		5 kasus				
		jumlah desa yang terfasilitasi peningkatan dan partisipasi pemerintah desa dan masyarakat dalam membangun desa		367 desa				
		jumlah desa berdikari		3 desa				
		jumlah sarpras Posyandu yang mendapat fasilitasi pembangunan (gedung)		2 gedung				
		jumlah kader posyandu yang mendapatkan pembinaan		240 orang				
		jumlah Posyandu berprestasi tingkat Kabupaten		6 posyandu				
2.7.2.7.1.1.17.1	Pembinaan Kelompok Masyarakat Pembangunan Desa	jumlah satgas Adat istiadat yang terbentuk	Kabupaten Magelang	- 6 satgas	34.319.300,00	tindakan lanjut Pergub Provinsi Jateng No. 32 Tahun 2016 tentang Pedoman Pelestarian dan Pengembangan Adat Istiadat dan Nilai Budaya Masyarakat di Provinsi Jawa Tengah	- 6 satgas	40.000.000,00
2.7.2.7.1.1.17.5	Bulan Bhakti Gotong Royong Masyarakat (BBGRM)	jumlah kegiatan BBGRM	Kabupaten Magelang	- 1 kegiatan	60.000.000,00	Tahun 2018 Kab. Magelang ditunjuk menjadi lokasi pencaangan BBGRM Tk. Provinsi	- 1 kegiatan	60.000.000,00

Kode	Urusan / Bidang Urusan Pemerintah Daerah dan Program / Kegiatan	Indikator Kinerja Program / Kegiatan	Rencana Tahun 2018 Tahun Rencana			Catatan Penting	Prakiraan Maju Rencana Tahun 2019	
			Lokasi	Target Capaian Kinerja	Kebutuhan Dana/Pagu Indikatif (Rp.)		Target Capaian Kinerja	Kebutuhan Dana/Pagu Indikatif (Rp.)
1	2	3	4	5	6	7	8	9
2.7.2.7.1.1.17.6	Pemantapan Kelembagaan Posyandu (Desa Miskin)	jumlah Posyandu berprestasi tingkat Kabupaten	Kabupaten Magelang	- 6 Posyandu	55.000.000,00	kebutuhan pemantapan kelembagaan Posyandu	- 6 Posyandu	48.000.000,00
2.7.2.7.1.1.17.7	TNI Manunggal Masuk Desa (TMMD)	jumlah desa lokasi pembangunan pengerasan jalan dan prasarana pendukungnya dalam keg. TMMD	Kabupaten Magelang	- 2 desa	120.000.000,00	kebutuhan keg. TMMD	- 2 desa	120.000.000,00
2.7.2.7.1.1.17.10	Fasilitasi Penyusunan RPJM Desa	jumlah RPJM Desa yang difasilitasi	Kabupaten Magelang	- 40	60.000.000,00	kebutuhan penyusunan RPJM Desa	- 200	100.000.000,00
2.7.2.7.1.1.17.11	Pemberdayaan Kader Posyandu	jumlah kader posyandu yang mendapatkan pembinaan	Kabupaten Magelang	- 240 orang	194.000.000,00	kebutuhan pemberdayaan kader Posyandu	- 240 orang	186.000.000,00
2.7.2.7.1.1.17.13	Fasilitasi Pengelolaan Hibah / Bansos	jumlah pasar desa penerima bantuan yang difasilitasi	Kabupaten Magelang	- 5	50.000.000,00	kebutuhan rapat tim dan tinjauan lapangan keg. peningkatan sarana prasarana pasar desa	- 5	50.000.000,00
2.7.2.7.1.1.17.14	Evaluasi Pemberdayaan Masyarakat Desa / Kelurahan (Lomba Desa)	jumlah desa/ kelurahan yang dievaluasi	Kabupaten Magelang	- 6 desa/ 1 kelurahan	110.086.000,00	kebutuhan evaluasi pemberdayaan masyarakat desa/ kelurahan (lomba desa)	- 6 desa/ 1 kelurahan	110.086.000,00
2.7.2.7.1.1.17.15	Fasilitas Pembangunan Sarana Prasarana Posyandu	jumlah sarpras Posyandu yang mendapat fasilitasi pembangunan (gedung)	Kabupaten Magelang	- 2 gedung	87.000.000,00	kebutuhan pembangunan sarpras Posyandu	- 2 gedung	76.000.000,00
2.7.2.7.1.1.17.18	Fasilitasi Peningkatan dan Partisipasi Pemerintah Desa dan Masyarakat Dalam Membangun Desa	jumlah desa yang terfasilitasi	Kabupaten Magelang	- 367 desa	187.000.000,00	kebutuhan fasilitasi peningkatan dan partisipasi pemerintah desa dan masyarakat dalam membangun desa	- 367 desa	187.000.000,00
2.7.2.7.1.1.17.19	Pembentukan Desa Berdikari	jumlah desa berdikari	Kabupaten Magelang	- 3 desa	100.000.000,00	kebutuhan pembentukan desa berdikari	- 3 desa	100.000.000,00

Kode	Urusan / Bidang Urusan Pemerintah Daerah dan Program / Kegiatan	Indikator Kinerja Program / Kegiatan	Rencana Tahun 2018 Tahun Rencana			Catatan Penting	Prakiraan Maju Rencana Tahun 2019	
			Lokasi	Target Capaian Kinerja	Kebutuhan Dana/Pagu Indikatif (Rp.)		Target Capaian Kinerja	Kebutuhan Dana/Pagu Indikatif (Rp.)
1	2	3	4	5	6	7	8	9
2.7.2.7.1.1.18	Program Pembinaan dan Peningkatan Kapasitas Aparatur Pemerintah Desa	jumlah peserta pembekalan penyelenggaraan pemerintah desa		63 orang	1.080.000.000,00			4.480.000.000,00
		jumlah Kades/ perangkat desa yang mengikuti pelatihan		50 orang				
		jumlah Kades yang dilantik		40 orang				
		jumlah kasus Kades dan perangkat desa yang diselesaikan		60 kasus				
2.7.2.7.1.1.18.2	Pelatihan Aparatur Pemerintah Desa Dalam Bidang Pengelolaan Keuangan Desa	jumlah desa yang dilatih	Kabupaten Magelang	- 367 desa	100.000.000,00	kebutuhan bintek pengelolaan keuangan desa (SISKUDES)	- 367 desa	100.000.000,00
2.7.2.7.1.1.18.5	Pembinaan dan Pengiriman Pelatihan Kades / Perangkat desa	jumlah Kades/ perangkat desa yang mengikuti pelatihan	Kabupaten Magelang	- 50 orang	20.000.000,00	kebutuhan pelatihan Kades perangkat desa	- 50 orang	20.000.000,00
2.7.2.7.1.1.18.6	Fasilitasi Penyelesaian Kasus Kepala Desa dan Perangkat Desa	jumlah kasus yang terfasilitasi	Kabupaten Magelang	- 60 kasus	60.000.000,00	kebutuhan penyelesaian kasus Kades/ Perangkat desa	- 60 kasus	60.000.000,00
2.7.2.7.1.1.18.12	Fasilitasi Pemilihan Kepala Desa	Jumlah Kepala Desa yang dilantik	Kabupaten Magelang	- 40 desa	600.000.000,00	kebutuhan pilkades	- 300 desa	4.000.000.000,00
2.7.2.7.1.1.18.18	Pembekalan penyelenggara pemerintahan desa	jumlah peserta pembekalan penyelenggaraan pemerintah desa	Kabupaten Magelang	- 100 orang	300.000.000,00	kebutuhan pembekalan penyelenggaraan pemerintahan desa (termasuk bintek pengelolaan aset)	- 100 orang	300.000.000,00
4	Urusan Pemerintahan Fungsi Penunjang				440.000.000,00			445.000.000,00
4.1	Administrasi Pemerintahan				420.000.000,00			440.000.000,00
4.1.2.7.1.1.19	Program Pembinaan dan fasilitasi Pengelolaan Keuangan Desa	jumlah desa yang dimonitoring dan dievaluasi ADD nya		367 desa	320.000.000,00			330.000.000,00
		frekuensi usulan pencairan gaji Kades dan perangkat desa		12 bulan				

Kode	Urusan / Bidang Urusan Pemerintah Daerah dan Program / Kegiatan	Indikator Kinerja Program / Kegiatan	Rencana Tahun 2018 Tahun Rencana			Catatan Penting	Prakiraan Maju Rencana Tahun 2019	
			Lokasi	Target Capaian Kinerja	Kebutuhan Dana/Pagu Indikatif (Rp.)		Target Capaian Kinerja	Kebutuhan Dana/Pagu Indikatif (Rp.)
1	2	3	4	5	6	7	8	9
4.1.2.7.1.1.19.1	Fasilitasi Pencairan Bantuan Keuangan Kepada Desa	jumlah desa yang difasilitasi pencairan bankeu	Kabupaten Magelang	- 367 desa	100.000.000,00	kebutuhan fasilitasi pencairan bankeu kepada Pemdes	- 367 desa	100.000.000,00
4.1.2.7.1.1.19.2	Pembinaan dan Fasilitasi Pengelolaan Keuangan Desa	frekuensi usulan pencairan gaji kades dan perangkat desa	Kabupaten Magelang	- 12 bulan	80.000.000,00	untuk fasilitasi pemberian Siltap Kades dan perangkat desa	- 12 bulan	85.000.000,00
4.1.2.7.1.1.19.7	Monitoring dan Evaluasi Dana Desa (DD)	jumlah desa yang dimonitoring dan dievaluasi ADDnya	Kabupaten Magelang	- 367 desa	65.000.000,00	kebutuhan monitoring dan evaluasi Dana Desa	- 367 desa	70.000.000,00
4.1.2.7.1.1.19.12	Monitoring dan Evaluasi Pengelolaan Keuangan Desa	jumlah desa yang di monev pengelolaan keuangan desa	Kabupaten Magelang	- 367 desa	75.000.000,00	kebutuhan monev, pembinaan dan fasilitasi pengelolaan keuangan desa	- 367 desa	75.000.000,00
4.1.2.7.1.1.26	Program Penataan Peraturan Perundang-undangan	jumlah desa yang diberikan fasilitasi penyusunan Raperdes		367 desa	100.000.000,00			110.000.000,00
		jumlah desa yang diberikan fasilitasi penyusunan Perbup tentang Batas Desa		63 desa				
4.1.2.7.1.1.26.16	Penegasan Batas Desa	jumlah desa yg diberikan fasilitasi penyusunan Perbup tentang Batas Desa	Kabupaten Magelang	- 63 desa	40.000.000,00	kebutuhan penyusunan Perbup tentang batas desa	- 63 desa	45.000.000,00
4.1.2.7.1.1.26.17	Fasilitasi Penyusunan Rancangan Peraturan Desa	jumlah desa yg difasilitasi penyusunan Raperdes	Kabupaten Magelang	- 367 desa	60.000.000,00	kebutuhan penyusunan Raperdes	- 367 desa	65.000.000,00
4.3	Perencanaan				20.000.000,00			5.000.000,00
4.3.2.7.1.1.21	Program Perencanaan Pembangunan Daerah	jumlah dokumen perencanaan yang tersusun		1 dokumen Renja OPD	20.000.000,00			5.000.000,00
		jumlah SOP yang tersusun		10 SOP				
4.3.2.7.1.1.21.19	Penyusunan renja SKPD	jumlah dokumen perencanaan yang tersusun	Dispermades Kab. Magelang	- 1 dokumen	15.000.000,00	kebutuhan penyusunan renja OPD	- -	0,00

Kode	Urusan / Bidang Urusan Pemerintah Daerah dan Program / Kegiatan	Indikator Kinerja Program / Kegiatan	Rencana Tahun 2018 Tahun Rencana			Catatan Penting	Prakiraan Maju Rencana Tahun 2019	
			Lokasi	Target Capaian Kinerja	Kebutuhan Dana/Pagu Indikatif (Rp.)		Target Capaian Kinerja	Kebutuhan Dana/Pagu Indikatif (Rp.)
1	2	3	4	5	6	7	8	9
4.3.2.7.1.1.21.26	Penyusunan SOP	jumlah SOP yang tersusun	Dispermades Kab. Magelang	- 10 SOP	5.000.000,00	Kebutuhan penyusunan SOP OPD	- 10 SOP	5.000.000,00
TOTAL					5.463.075.050,00	TOTAL	9.113.996.000,00	

PROGRAM DAN KEGIATAN RKPD KABUPATEN
KABUPATEN MAGELANG
TAHUN 2018

Nama SKPD : DINAS PERHUBUNGAN

Kode	Urusan / Bidang Urusan Pemerintah Daerah dan Program / Kegiatan	Indikator Kinerja Program / Kegiatan	Rencana Tahun 2018 Tahun Rencana			Catatan Penting	Prakiraan Maju Rencana Tahun 2019	
			Lokasi	Target Capaian Kinerja	Kebutuhan Dana/Pagu Indikatif (Rp.)		Target Capaian Kinerja	Kebutuhan Dana/Pagu Indikatif (Rp.)
1	2	3	4	5	6	7	8	9
1	Urusan Wajib Pelayanan Dasar				27.142.647.000,00			18.600.000.000,00
1.4	Perumahan Rakyat dan Kawasan Pemukiman				27.142.647.000,00			18.600.000.000,00
1.4.2.9.1.1.21	Program Pengembangan dan Pengelolaan Penerangan Jalan	Cakupan Pengembangan dan Pengelolaan Penerangan Jalan		100 %	27.142.647.000,00			18.600.000.000,00
1.4.2.9.1.1.21.5	Pemeliharaan dan Pengembangan LPJU	Jumlah penambahan LPJU, Jumlah bahan dan alat untuk pemeliharaan LPJU	Kab. Magelang	- 2.846 titik pemeliharaan, 73 titik penambahan, 75 meterisasi	3.141.927.000,00	Belanja Rutin	- 2.953 titik pemeliharaan	600.000.000,00
1.4.2.9.1.1.21.6	Pajak Penerangan Jalan Umum	Jumlah tagihan listrik LPJU yang terbayar	Kab. Magelang	- 12 bulan	24.000.720.000,00	Belanja Rutin	- 12 bulan	18.000.000.000,00
2	Urusan Wajib Bukan Pelayanan Dasar				5.537.267.000,00			3.769.924.611,00
2.9	Perhubungan				5.537.267.000,00			3.769.924.611,00
2.9.2.9.1.1.1	Program Pelayanan Administrasi Perkantoran	Cakupan Pelayanan Administrasi Perkantoran		100 %	736.934.000,00			649.669.000,00
2.9.2.9.1.1.1.1	Penyediaan jasa surat menyurat	Jenis arsip yang dikelola, Jumlah surat yang terkirim	Kab. Magelang	- 3000 surat , 2 jenis arsip yang dikelola	68.990.000,00	Belanja Rutin	- 3000 surat	24.270.000,00
2.9.2.9.1.1.1.2	Penyediaan jasa komunikasi, sumber daya air dan listrik	Jumlah rekening jasa telepon, air, listrik, surat kabar dan internet yang dibayarkan	Kab. Magelang	- 3 unit jasa telepon, 9 rekening listrik, 5 rekening air, 2 surat kabar, dan 1 internet	202.800.000,00	Belanja Rutin	- 3 unit jasa telepon, 9 rekening listrik, 5 rekening air, 2 surat kabar, dan 1 internet	142.464.000,00
2.9.2.9.1.1.1.7	Penyediaan jasa administrasi keuangan	Penyelesaian administrasi keuangan laporan SPJ dan CaLK	Kab. Magelang	- 1 CaLK, Neraca, LRA, LO, LPE, dan Laporan Keuangan	129.485.000,00	Belanja Rutin	- Laporan Kegiatan, CaLK	142.433.000,00

Kode	Urusan / Bidang Urusan Pemerintah Daerah dan Program / Kegiatan	Indikator Kinerja Program / Kegiatan	Rencana Tahun 2018 Tahun Rencana			Catatan Penting	Prakiraan Maju Rencana Tahun 2019	
			Lokasi	Target Capaian Kinerja	Kebutuhan Dana/Pagu Indikatif (Rp.)		Target Capaian Kinerja	Kebutuhan Dana/Pagu Indikatif (Rp.)
1	2	3	4	5	6	7	8	9
2.9.2.9.1.1.1.11	Penyediaan barang cetakan dan penggandaan	Jumlah cetakan dan penggandaan	Kab. Magelang	- 46 cetakan	123.797.000,00	Belanja Rutin	- 49 cetakan	149.745.000,00
2.9.2.9.1.1.1.18	Rapat-rapat koordinasi dan konsultasi ke luar daerah	Jumlah Rakor dan Konsultasi ke Luar Daerah	Wil. Prop. Jateng, DKI, Jabar, Jatim, Banten dan Luar Jawa	- 155 kali keluar daerah	117.827.000,00	Perjalanna Dinas Menginap dan Tidak Menginap	- 153 kali keluar daerah	117.827.000,00
2.9.2.9.1.1.1.19	Rapat-rapat koordinasi dan konsultasi dalam daerah	Jumlah Rapat koordinasi dan konsultasi dalam daerah	Kab. Magelang	- 50 kali rapat, 467 perjalanan dinas	94.035.000,00	Kegiatan Rutin	- 50 kali rapat, 467 perjalanan dinas	72.930.000,00
2.9.2.9.1.1.2	Program Peningkatan Sarana dan Prasarana Aparatur	Cakupan Peningkatan Sarana dan Prasarana Aparatur		100 %	1.971.285.000,00			727.581.000,00
2.9.2.9.1.1.2.5	Pengadaan kendaraan dinas/operasional	Jumlah kendaraan operasional yang terbeli	Kab. Magelang	- 1 unit truck tangga hidrolic LPJU	1.111.202.000,00	Belanja Sarana Operasional PJU	- 0	0,00
2.9.2.9.1.1.2.7	Pengadaan perlengkapan gedung kantor	Jumlah perlengkapan gedung kantor	Kab. Magelang	- 10 rak baja, 9 kursi eselon IV, 1 almari piala, 2 lemari besi roll O pack	81.023.000,00	Belanja Rutin	- 10 rak baja, 6 kusi eselon IV	44.995.000,00
2.9.2.9.1.1.2.9	Pengadaan peralatan gedung kantor	jumlah peralatan gedung yang dibeli	Kab. Magelang	- 2 laptop, 4 printer, 2 ups, 1 komputer/ PC lengkap, 1 AC 1 pk, 1 AC 1/2 pk	59.331.000,00	Belanja Rutin	- 1 laptop, 3 printer, 1 ups	17.300.000,00
2.9.2.9.1.1.2.22	Pemeliharaan rutin/berkala gedung kantor	Jumlah tenaga harlep dan gedung yang dipelihara	Kab. Magelang	- 10 harlep, tersediannya alat listrik dan kebersihan gedung kantor	177.952.000,00	Belanja Rutin	- 8 harlep, tersediannya alat listrik dan kebersihan gedung kantor	143.272.000,00
2.9.2.9.1.1.2.24	Pemeliharaan rutin/berkala kendaraan dinas/operasional	Jumlah kendaraan dinas dan kompresor yang dipelihara	Kab. Magelang	- 6 mobil, 20 sepeda motor, 1 genset	297.095.000,00	Belanja Rutin	- 6 mobil, 19 sepeda motor, 1 genset	403.014.000,00
2.9.2.9.1.1.2.26	Pemeliharaan rutin/berkala perlengkapan gedung kantor	Jumlah perlengkapan gedung kantor yang dipelihara	Kab. Magelang	- 8 meja 1/2 biro, 6 lemari, 1 meja 1 biro, 8 Kursi staf	6.500.000,00	Belanja Rutin	- 10 meja 1/2 biro, 10 lemari, 1 meja 1 biro, 1 almari kerja	7.000.000,00

Kode	Urusan / Bidang Urusan Pemerintah Daerah dan Program / Kegiatan	Indikator Kinerja Program / Kegiatan	Rencana Tahun 2018 Tahun Rencana			Catatan Penting	Prakiraan Maju Rencana Tahun 2019	
			Lokasi	Target Capaian Kinerja	Kebutuhan Dana/Pagu Indikatif (Rp.)		Target Capaian Kinerja	Kebutuhan Dana/Pagu Indikatif (Rp.)
1	2	3	4	5	6	7	8	9
2.9.2.9.1.1.2.28	Pemeliharaan rutin/berkala peralatan gedung kantor	Jumlah Peralatan Gedung Kantor yang dipelihara	Kab. Magelang	- 7 tabung pemadam, 4 mesin ketik, 5 Laptop, 1 Server, 5 komputer, 9 printer, 1 kamera, 1 LCD, 3 HT, 1 Rig, 1 Warreles, 8 AC.	35.000.000,00	Belanja Rutin	- 7 tabung pemadam, 4 mesin ketik, 4 Laptop, 2 komputer, 9 printer, 1 kamera, 1 LCD, 2 HT, 1 Rig, 1 Warreles	37.000.000,00
2.9.2.9.1.1.2.42	Rehabilitasi Sedang / Berat Gedung Kantor	Jumlah Gedung yang direhab	Kab. Magelang	- 1 tempat parkir roda 4, 1 paket rehab gedung kantor	203.182.000,00	Belanja Rutin	- 1 paket sekat ruang	75.000.000,00
2.9.2.9.1.1.3	Program peningkatan disiplin aparatur	Cakupan Peningkatan Disiplin Aparatur		100 %	80.175.000,00			0,00
2.9.2.9.1.1.3.2	Pengadaan pakaian dinas beserta perlengkapannya	Jumlah pakaian dinas	Kab. Magelang	- 70 pakaian dinas	75.100.000,00	Prioritas Analisis Kebutuhan	- 0	0,00
2.9.2.9.1.1.3.3	Pengadaan pakaian kerja lapangan	Jumlah pakaian kerja	Kab. Magelang	- 7 set pakaian kerja lapangan , 7 pasang sepatu	5.075.000,00	Belanja Seragam JFK Pengujian	- 0	0,00
2.9.2.9.1.1.6	Program peningkatan pengembangan sistem pelaporan capaian kinerja dan keuangan	Cakupan Peningkatan Pengembangan Sistem Pelaporan Capaian Kinerja dan Keuangan		100 %	25.960.000,00			14.500.000,00
2.9.2.9.1.1.6.1	Penyusunan laporan capaian kinerja dan ikhtisar realisasi kinerja SKPD	Laporan Capaian Kinerja dan Ikhtisar Realisasi SKPD	Kab. Magelang	- 1 LKjIP, 1 LKPD, 1 LPPD, 12 laporan Kegiatan	25.960.000,00	Belanja Rutin	- 1 LKjIP, 1 LKPD, 1 LPPD, 12 laporan Kegiatan	14.500.000,00
2.9.2.9.1.1.15	Program Pembangunan Prasarana dan Fasilitas Perhubungan	Cakupan Pembangunan Prasaranan dan fasilitas Perhubungan		100 %	445.713.000,00			373.727.000,00
2.9.2.9.1.1.15.7	Peningkatan pengelolaan terminal angkutan darat	Jumlah terminal angkutan darat yang dikelola	Kab. Magelang	- 6 terminal, 10 tenaga harlep	345.713.000,00	Belanja Pengelolaan Terminal	- operasional 8 terminal, 7 tenaga harlep	269.045.000,00
2.9.2.9.1.1.15.10	Penyusunan Profil Perhubungan	Dokumen Profil Perhubungan	Kab. Magelang	- 1 buku profil	25.000.000,00	Data Base Perencanaan Pembangunan	- 1 buku profil	21.961.000,00

Kode	Urusan / Bidang Urusan Pemerintah Daerah dan Program / Kegiatan	Indikator Kinerja Program / Kegiatan	Rencana Tahun 2018 Tahun Rencana			Catatan Penting	Prakiraan Maju Rencana Tahun 2019	
			Lokasi	Target Capaian Kinerja	Kebutuhan Dana/Pagu Indikatif (Rp.)		Target Capaian Kinerja	Kebutuhan Dana/Pagu Indikatif (Rp.)
1	2	3	4	5	6	7	8	9
2.9.2.9.1.1.15.14	Pengelolaan Parkir	Jumlah titik parkir yang dikelola	Kab. Magelang	- 207 orang petugas parkir, 207 set pakaian kerja petugas parkir dan 8 papan informasi tarif retribusi parkir	75.000.000,00	Belanja Rutin	- 110 orang petugas parkir, 110 set pakaian kerja, 1 lahan sewa terminal andong	82.721.000,00
2.9.2.9.1.1.16	Program Rehabilitasi dan Pemeliharaan Prasarana dan Fasilitas LLAJ	Cakupan Rehabilitasi dan Pemeliharaan Prasarana dan Fasilitas LLAJ		100 %	270.109.000,00			209.923.911,00
2.9.2.9.1.1.16.1	Rehabilitasi/pemeliharaan sarana alat pengujian kendaraan bermotor	Jumlah peralatan uji yang dipelihara	Kab. Magelang	- 12 alat uji	50.000.000,00	Belanja Rutin	- 12 alat uji	60.000.000,00
2.9.2.9.1.1.16.4	Rehabilitasi/pemeliharaan terminal	Jumlah terminal yang dipelihara	Kab. Magelang	- 6 terminal	85.109.000,00	Belanja Rutin	- 8 terminal	59.923.911,00
2.9.2.9.1.1.16.5	Rehabilitasi / Pemeliharaan Alat Pengatur Lalu Lintas	Jumlah APILL yang dipelihara	Kab. Magelang	- 16 traffic light	135.000.000,00	Belanja Rutin	- 10 traffic light	90.000.000,00
2.9.2.9.1.1.17	Program peningkatan pelayanan angkutan	Cakupan Peningkatan Pelayanan Angkutan		100 %	1.178.632.000,00			844.315.000,00
2.9.2.9.1.1.17.4	Kegiatan uji kelayakan sarana transportasi guna keselamatan penumpang	Jumlah cetakan Pengujian , Operasional pelayanan pengujian	Kab. Magelang	- 12.000 buku uji, 48.000 set plat uji, 24.000 pasang stiker samping, 1 mesin antrian, 1 set perlengkapan front office dan back office	627.321.000,00	Belanja Rutin	- 6.000 buku uji, 46.000 set plat uji, 23.000 pasang stiker samping, 96 roll kertas printer CO/HC smoker tester	403.000.000,00
2.9.2.9.1.1.17.5	Kegiatan pengendalian disiplin pengoperasian angkutan umum di jalan raya	Cakupan pengendalian disiplin pengoperasian angkutan umum di jalan raya	Kab. Magelang	- 1 kali penilaian WTN, 115 kali operasi laik jalan , 10 kali PAM	209.970.000,00	Belanja Rutin	- 115 kali operasi laik jalan	110.000.000,00
2.9.2.9.1.1.17.15	Kegiatan pemilihan dan pemberian penghargaan sopir/juru mudik/awak kendaraan angkutan umum teladan	Jumlah sopir / juru mudik / awak	Kab. Magelang	- 50 pengemudi	44.770.000,00	Mendukung Program Pusat	- 50 pengemudi	40.700.000,00
2.9.2.9.1.1.17.20	Survey pengembangan dan penataan angkutan umum	Cakupan data primer terhadap angkutan umum dalam trayek, angkutan umum tidak dalam trayek, angkutan khusus, penggunaan angkutan umum, dan perusahaan angkutan umum.	Kabupaten Magelang	- 24 lokasi survey	42.071.000,00	Prioritas Analisis Kebutuhan	- 24 lokasi survey	40.000.000,00

Kode	Urusan / Bidang Urusan Pemerintah Daerah dan Program / Kegiatan	Indikator Kinerja Program / Kegiatan	Rencana Tahun 2018 Tahun Rencana			Catatan Penting	Prakiraan Maju Rencana Tahun 2019	
			Lokasi	Target Capaian Kinerja	Kebutuhan Dana/Pagu Indikatif (Rp.)		Target Capaian Kinerja	Kebutuhan Dana/Pagu Indikatif (Rp.)
1	2	3	4	5	6	7	8	9
2.9.2.9.1.1.17.21	Posko angkutan lebaran, natal dan tahun baru	Jenis posko yang diselenggarakan	Kab. Magelang	- 1 posko lebaran , 1 posko natal dan tahun baru, 2 bus mudik lebaran	226.000.000,00	Belanja Rutin	- 1 posko lebaran , 1 posko natal dan tahun baru, 2 bus mudik lebaran	219.615.000,00
2.9.2.9.1.1.17.23	Pengawasan Peralatan Keselamatan Angkutan Umum yang Melayani Trayek di Dalam Kabupaten (SPM)	Cakupan pengawasan peralatan keselamatan	Kabupaten Magelang	- 24 lokasi	16.500.000,00	Prioritas Analisis Kebutuhan (SPM)	- 24 lokasi	18.000.000,00
2.9.2.9.1.1.17.24	Pembinaan Pelayanan Angkutan Orang	Cakupan pembinaan terhadap pelayanan Angkutan Orang	Kabupaten Magelang	- 2 kali pembinaan	12.000.000,00	Prioritas Analisis Kebutuhan	- 4 kali pembinaan	13.000.000,00
2.9.2.9.1.1.18	Program Pembangunan Sarana dan Prasarana Perhubungan	Cakupan Pembangunan sarana dan Prasarana Perhubungan		100 %	90.000.000,00			50.000.000,00
2.9.2.9.1.1.18.2	Pembangunan halte bus, taxi gedung terminal	Jumlah halte	Kabupaten Magelang	- 1 lokasi	90.000.000,00	Prioritas Analisis Kebutuhan (SPM)	- 1 lokasi	50.000.000,00
2.9.2.9.1.1.19	Program pengendalian dan pengamanan lalu lintas	Cakupan Pengendalian dan Pengamanan Lalu Lintas		100 %	620.732.000,00			900.208.700,00
2.9.2.9.1.1.19.1	Pengadaan rambu-rambu lalu lintas	Jumlah rambu lalu lintas	Kab. Magelang	- 120 Rambu standar	101.960.000,00	Belanja Perlengkapan Jalan	- 351 Rambu standar	466.373.700,00
2.9.2.9.1.1.19.3	Pengadaan pagar pengaman jalan	Panjang pagar penganan jalan	Kab. Magelang	- 356 meter	395.575.000,00	Belanja Perlengkapan Jalan	- 287 meter	366.377.000,00
2.9.2.9.1.1.19.4	Pengecatan marka jalan/Zebra cross	Jumlah Pengecatan Zebra Cross dan Marka Jalan	Kab. Magelang	- 10 paket , 225 meter	85.197.000,00	Belanja Perlengkapan Jalan	- 10 paket	38.176.000,00
2.9.2.9.1.1.19.5	Pemilihan pelajar pelopor keselamatan lalu lintas	Jumlah siswa yang diseleksi	Kab. Magelang	- 78 siswa	38.000.000,00	Pelajar Tertib Berlalulintas	- 25 siswa	29.282.000,00
2.9.2.9.1.1.20	Program peningkatan kelaikan pengoperasian kendaraan bermotor	Cakupan Peningkatan Kelaikan Pengoperasian Kendaraan Bermotor		100 %	117.727.000,00			0,00
2.9.2.9.1.1.20.2	Pengadaan alat pengujian kendaraan bermotor	Jumlah alat uji	Kab. Magelang	- 1 unit Co HC	117.727.000,00	Penekanan Emisi Gas Buang	- 0	0,00
4	Urusan Pemerintahan Fungsi Penunjang				11.406.000,00			13.300.000,00

Kode	Urusan / Bidang Urusan Pemerintah Daerah dan Program / Kegiatan	Indikator Kinerja Program / Kegiatan	Rencana Tahun 2018 Tahun Rencana			Catatan Penting	Prakiraan Maju Rencana Tahun 2019	
			Lokasi	Target Capaian Kinerja	Kebutuhan Dana/Pagu Indikatif (Rp.)		Target Capaian Kinerja	Kebutuhan Dana/Pagu Indikatif (Rp.)
1	2	3	4	5	6	7	8	9
4.3	Perencanaan				11.406.000,00			13.300.000,00
4.3.2.9.1.1.21	Program Perencanaan Pembangunan Daerah	-	-	11.406.000,00			-	13.300.000,00
4.3.2.9.1.1.21.19	Penyusunan renja SKPD	Cakupan Perencanaan Pembangunan Daerah	Kab. Magelang	- 1 dokumen renja	11.406.000,00	Program Perencanaan	- 1 dokumen renja	13.300.000,00
TOTAL					32.691.320.000,00	TOTAL		22.383.224.611,00

PROGRAM DAN KEGIATAN RKPD KABUPATEN
KABUPATEN MAGELANG
TAHUN 2018

Nama SKPD : DINAS KOMUNIKASI DAN INFORMATIKA

Kode	Urusan / Bidang Urusan Pemerintah Daerah dan Program / Kegiatan	Indikator Kinerja Program / Kegiatan	Rencana Tahun 2018 Tahun Rencana			Catatan Penting	Prakiraan Maju Rencana Tahun 2019	
			Lokasi	Target Capaian Kinerja	Kebutuhan Dana/Pagu Indikatif (Rp.)		Target Capaian Kinerja	Kebutuhan Dana/Pagu Indikatif (Rp.)
1	2	3	4	5	6	7	8	9
2	Urusan Wajib Bukan Pelayanan Dasar				7.998.893.120,00			6.808.362.500,00
2.10	Komunikasi dan Informatika				7.761.893.120,00			6.568.362.500,00
2.10.2.10.1.1.1	Program Pelayanan Administrasi Perkantoran	Cakupan pelayanan administrasi perkantoran		100 100%	413.000.000,00			463.200.000,00
2.10.2.10.1.1.1.1	Penyediaan jasa surat menyurat	Jumlah surat yang dikelola	Kabupaten Magelang	- 1200 surat	29.000.000,00	Rutin	- 2000 surat	40.700.000,00
2.10.2.10.1.1.1.2	Penyediaan jasa komunikasi, sumber daya air dan listrik	Kebutuhan jasa komunikasi, sumberdaya air dan listrik	Kabupaten Magelang	- 12 bulan	120.000.000,00	Rutin	- 12 bulan	132.000.000,00
2.10.2.10.1.1.1.7	Penyediaan jasa administrasi keuangan	Administrasi keuangan tertib	Kabupaten Magelang	- 12 bulan	60.000.000,00	Rutin	- 12 bulan	66.000.000,00
2.10.2.10.1.1.1.8	Penyediaan jasa kebersihan kantor	Kebutuhan jasa kebersihan kantor	Kabupaten Magelang	- 4 gedung	7.000.000,00	Rutin	- 4 gedung	8.000.000,00
2.10.2.10.1.1.1.12	Penyediaan komponen instalasi listrik/penerangan bangunan kantor	Kebutuhan komponen instalasi listrik/penerangan bangunan kantor	Kabupaten Magelang	- 4 gedung	7.000.000,00	Rutin	- 4 gedung	7.500.000,00
2.10.2.10.1.1.1.18	Rapat-rapat koordinasi dan konsultasi ke luar daerah	Jumlah rapat koordinasi dan perjalanan dinas luar daerah	Kabupaten Magelang	- 46 kali	130.000.000,00	Rutin	- 46 kali	143.000.000,00
2.10.2.10.1.1.1.19	Rapat-rapat koordinasi dan konsultasi dalam daerah	Jumlah rapat koordinasi dan perjalanan dinas dalam daerah dan kegiatan peringatan hari besar	Kabupaten Magelang	- 349 rekor dan kegiatan (348 kali perjalanan dan 1 kegiatan)	60.000.000,00	Rutin	- 349 rekor dan kegiatan (348 kali perjalanan dan 1 kegiatan)	66.000.000,00
2.10.2.10.1.1.2	Program Peningkatan Sarana dan Prasarana Aparatur	cakupan peningkatan sarana dan prasarana aparatur		100 100%	878.621.400,00			828.000.000,00
2.10.2.10.1.1.2.7	Pengadaan perlengkapan gedung kantor	Jumlah perlengkapan gedung kantor yang dibeli	Kabupaten Magelang	- 1 jenis peralatan	10.000.000,00	Rutin	- 3 jenis peralatan	44.000.000,00
2.10.2.10.1.1.2.9	Pengadaan peralatan gedung kantor	Cakupan peralatan kantor yang memadai	Kabupaten Magelang	- 5 jenis peralatan	125.000.000,00	Kegiatan baru	- 5 jenis peralatan	187.500.000,00
2.10.2.10.1.1.2.22	Pemeliharaan rutin/berkala gedung kantor	Jumlah gedung kantor yang dipelihara	Kabupaten Magelang	- 1 gedung	60.000.000,00	Rutin	- 1 gedung	66.000.000,00

Kode	Urusan / Bidang Urusan Pemerintah Daerah dan Program / Kegiatan	Indikator Kinerja Program / Kegiatan	Rencana Tahun 2018 Tahun Rencana			Catatan Penting	Prakiraan Maju Rencana Tahun 2019	
			Lokasi	Target Capaian Kinerja	Kebutuhan Dana/Pagu Indikatif (Rp.)		Target Capaian Kinerja	Kebutuhan Dana/Pagu Indikatif (Rp.)
1	2	3	4	5	6	7	8	9
2.10.2.10.1.1.2.24	Pemeliharaan rutin/berkala kendaraan dinas/operasional	Jumlah kendaraan dinas/ operasional yang dipelihara	Kabupaten Magelang	- 14 kendaraan (3 R4, 11 R2)	190.000.000,00	Rutin	- 14 kendaraan (3 R4, 11 R2)	209.000.000,00
2.10.2.10.1.1.2.28	Pemeliharaan rutin/berkala peralatan gedung kantor	Jumlah peralatan gedung kantor yang dipelihara	Kabupaten Magelang	- 9 jenis	61.000.000,00	Rutin	- 9 jenis	71.500.000,00
2.10.2.10.1.1.2.42	Rehabilitasi Sedang / Berat Gedung Kantor	Jumlah gedung kantor yang direhab sedang/berat	Kabupaten Magelang	- 1 gedung	432.621.400,00	Rutin	- 1 gedung	250.000.000,00
2.10.2.10.1.1.6	Program peningkatan pengembangan sistem pelaporan capaian kinerja dan keuangan	Dokumen perencanaan pembangunan daerah yang ditetapkan tepat waktu		100 100%	22.000.000,00			22.000.000,00
2.10.2.10.1.1.6.1	Penyusunan laporan capaian kinerja dan ikhtisar realisasi kinerja SKPD	Jumlah laporan capaian kinerja yang disusun	Kabupaten Magelang	- 18 dokumen (3 buku LAKIP LKJIP, 12 Laporan bulanan (POK), 3 buku laporan keuangan)	22.000.000,00	Rutin	- 18 dokumen (3 buku LAKIP LKJIP, 12 Laporan bulanan (POK), 3 buku laporan keuangan)	22.000.000,00
2.10.2.10.1.1.15	Program Pengembangan Komunikasi, Informasi dan Media Masa	Cakupan pelayanan informasi meningkat		100 100%	4.905.255.000,00			3.157.378.000,00
2.10.2.10.1.1.15.9	Langganan Koneksi Jaringan Internet	Jumlah layanan bandwidth koneksi se Kabupaten Magelang	Kabupaten Magelang	- 260 Mbps	1.498.500.000,00	Penambahan bandwidth internet	- 260 Mbps	1.750.000.000,00
2.10.2.10.1.1.15.10	Pemeliharaan dan Perbaikan Peralatan Operasional Sarana TIK	Jumlah peralatan operasional TIK yang dipelihara	Kabupaten Magelang	- 60 SKPD se Kabupaten Magelang dan Desa	276.700.000,00	Pemeliharaan jaringan TIK	- 60 SKPD se Kabupaten Magelang dan Desa	385.000.000,00
2.10.2.10.1.1.15.13	Pengembangan Infrastruktur Jaringan Internet SKPD	Jumlah infrastruktur jaringan internet SKPD yang dihasilkan	Kabupaten Magelang	- 2 paket kegiatan	2.200.000.000,00	Backbone FO dan 6 tower SST di Diskominfo	- 2 paket kegiatan	100.000.000,00
2.10.2.10.1.1.15.14	Pencetakan KTPP	Jumlah PNS Kabupaten Magelang yang Tercetak Kartu Tanda Pengenal Pegawai (KTPP)	Kabupaten Magelang	- 2000 PNS	20.000.000,00	Kartu pegawai PNS	- 2200 PNS	30.000.000,00
2.10.2.10.1.1.15.15	Sosialisasi Ketentuan Tentang Cukai Tembakau (DBHCHT)	Pengadaan dan penayangan bahan sosialisasi tentang cukai tembakau dalam bentuk cetak, ILM, talkshow, dan pentas seni	Kabupaten Magelang	- 1 paket (21 kecamatan)	109.800.000,00	DBHCHT	- 1 paket (21 kecamatan)	120.750.000,00
2.10.2.10.1.1.15.22	Pengendalian dan Pengawasan Menara Telekomunikasi	Jumlah pengendalian dan pengawasan menara telekomunikasi	Kabupaten Magelang	- 212 menara	49.875.000,00	menara telekomunikasi	- 240 menara	88.000.000,00
2.10.2.10.1.1.15.23	Penarikan Retribusi Pengendalian dan Pengawasan Menara Telekomunikasi	Jumlah menara dan provider	Kabupaten Magelang	- 12 provider menara	40.000.000,00	provider menara	- 12 provider menara	55.000.000,00

Kode	Urusan / Bidang Urusan Pemerintah Daerah dan Program / Kegiatan	Indikator Kinerja Program / Kegiatan	Rencana Tahun 2018 Tahun Rencana			Catatan Penting	Prakiraan Maju Rencana Tahun 2019	
			Lokasi	Target Capaian Kinerja	Kebutuhan Dana/Pagu Indikatif (Rp.)		Target Capaian Kinerja	Kebutuhan Dana/Pagu Indikatif (Rp.)
1	2	3	4	5	6	7	8	9
2.10.2.10.1.1.15.29	Profil Potensi Kabupaten Magelang	Jumlah profil potensi Kab. magelang yang dihasilkan	Kabupaten Magelang	- 1 profil	60.000.000,00	profil potensi Kab. Magelang	- 1 profil	66.000.000,00
2.10.2.10.1.1.15.31	Peremajaan dan Komputerisasi Jaringan Telepon Setda Kabupaten Magelang	Jumlah perangkat pengaman jaringan telepon di kompleks Setda	Kabupaten Magelang	- 1 jaringan	100.000.000,00	Pengadaan telepon voip	- 1 jaringan	100.000.000,00
2.10.2.10.1.1.15.32	Pengelolaan dan Pengembangan Jaringan Komunikasi dan Informasi	Jumlah alat perangkat/ akses pelayanan komunikasi	Kabupaten Magelang	- 2 jenis alat perangkat/ akses	105.000.000,00	Alat repeater dan PABX	- 2 jenis alat perangkat/ akses	115.500.000,00
2.10.2.10.1.1.15.33	Penyusunan Peraturan Perundangan TIK	Cakupan rencana induk TIK yang tersusun	Kabupaten Magelang	- 1 Peraturan TIK	10.000.000,00	Rencana Induk TIK	- 1 Peraturan TIK	125.000.000,00
2.10.2.10.1.1.15.35	Pengembangan dan Pengelolaan Aplikasi Surat Menyurat Kabupaten Magelang	Jumlah pengelolaan administrasi surat menyurat	Kabupaten Magelang	- 60 orang	94.380.000,00	Pengembangan aplikasi dan sosialisasi	- 60 orang	117.128.000,00
2.10.2.10.1.1.15.37	Pengembangan dan Pengelolaan Absensi Sidik Jari PNS	Tersedianya mesin absensi elektronik	Kabupaten Magelang	- 82 unit kerja	256.000.000,00	absensi elektronik	- 0	20.000.000,00
2.10.2.10.1.1.15.38	Pendistribusian Informasi Nasional melalui Media Luar Ruang	Pendistribusian informasi dan kebijakan Pemerintah melalui Baliho, Spanduk, dan spot Iklan Layanan Masyarakat(ILM)	Kabupaten Magelang	- 5 paket kegiatan	85.000.000,00	Sosialisasi Kebijakan Pemerintah	- 5 paket kegiatan	85.000.000,00
2.10.2.10.1.1.17	Program Fasilitasi Peningkatan SDM Bidang Komunikasi dan Informasi	Cakupan kinerja SDM dan masyarakat meningkat		100 100%	219.921.300,00			353.913.500,00
2.10.2.10.1.1.17.1	Pelatihan SDM Dalam Bidang Informasi dan Komunikasi	Jumlah SDM yang mengikuti pelatihan	Kabupaten Magelang	- 60 orang	82.921.300,00	pelatihan komputer	- 60 orang	91.213.500,00
2.10.2.10.1.1.17.3	Pelatihan SDM Dalam Bidang penyiaran Informasi	Jumlah SDM yang mengikuti pelatihan	Kabupaten Magelang	- 20 peserta	25.000.000,00	Penyiar LPPL Gemilang	- 20 peserta	30.000.000,00
2.10.2.10.1.1.17.4	Pembinaan dan Pengembangan Jaringan Komunikasi dan Media	Jumlah waktu pelayanan informasi	Kabupaten Magelang	- 12 bulan	47.000.000,00	PPID	- 12 bulan	120.000.000,00
2.10.2.10.1.1.17.8	Sosialisasi Internet Sehat	Jumlah peserta sosialisasi	Kabupaten Magelang	- 216 peserta	35.000.000,00	Rutin	- 216 peserta	62.700.000,00
2.10.2.10.1.1.17.9	Peningkatan Kapasitas SDM Diskominfo Kabupaten Magelang	Jumlah pegawai yang mengikuti pelatihan	Kabupaten Magelang	- 40 PNS	30.000.000,00	Rutin	- 40 PNS	50.000.000,00
2.10.2.10.1.1.18	Program Kerjasama Informasi Dengan Media Massa	Cakupan pengelolaan TI meningkat		100 100%	1.323.095.420,00			1.743.871.000,00
2.10.2.10.1.1.18.3	Penyebarluasan Informasi Yang Bersifat Penyuluhan Bagi Masyarakat	Penyelenggaraan sarasehan dan wahana komunikasi masyarakat di tingkat kecamatan	Kabupaten Magelang	- 16 kegiatan WKM	73.035.000,00	WKM	- 16 kegiatan WKM	136.000.000,00
2.10.2.10.1.1.18.4	Penerbitan Majalah Suara Gemilang	Jumlah majalah dan suplemen majalah yang dicetak dalam satu tahun	Kabupaten Magelang	- 36000 eksemplar	568.571.000,00	Majalah Suara Gemilang terbit 2 kali sebulan	- 36000 eksemplar	601.571.000,00

Kode	Urusan / Bidang Urusan Pemerintah Daerah dan Program / Kegiatan	Indikator Kinerja Program / Kegiatan	Rencana Tahun 2018 Tahun Rencana			Catatan Penting	Prakiraan Maju Rencana Tahun 2019	
			Lokasi	Target Capaian Kinerja	Kebutuhan Dana/Pagu Indikatif (Rp.)		Target Capaian Kinerja	Kebutuhan Dana/Pagu Indikatif (Rp.)
1	2	3	4	5	6	7	8	9
2.10.2.10.1.1.18.11	Pengelolaan Media TI	Jumlah peningkatan berita daerah wilayah Kabupaten Magelang yang dapat tergal dan terpublikasi	Kabupaten Magelang	- 2160 berita	97.824.000,00	Pengelolaan Web	- 2200 berita	245.300.000,00
2.10.2.10.1.1.18.13	Pengembangan Media Tradisional di Kabupaten Magelang	Pementasan media pertunjukan rakyat dalam rangka diseminasi informasi nasional dan kebijakan di Kabupaten Magelang	Kabupaten Magelang	- 7 kali pertunjukan rakyat	77.000.000,00	Rutin	- 7 kali pertunjukan rakyat	140.000.000,00
2.10.2.10.1.1.18.14	Pengembangan Kelompok Informasi dan Komunikasi (KIKM)	Jumlah Kelompok Informasi Masyarakat dan bintek yang dilaksanakan	Kabupaten Magelang	- 2 paket kegiatan (1 kegiatan studi banding dan 1 kegiatan pelatihan)	42.220.000,00	Rutin	- 2 paket kegiatan (1 kegiatan studi banding dan 1 kegiatan pelatihan)	60.000.000,00
2.10.2.10.1.1.18.16	Penyelenggaraan Lembaga Penyiaran Publik Lokal Gemilang	Jumlah jam siaran dalam perhari	Kabupaten Magelang	- 19 jam	410.750.000,00	LPPL Gemilang	- 19 jam	411.000.000,00
2.10.2.10.1.1.18.19	Deseminasi Informasi Melalui Media Radio (SPM)	Jumlah jam siaran dalam perhari	Kabupaten Magelang	- 19 jam	53.695.420,00	Rutin	- 19 jam	150.000.000,00
2.14	Statistik				237.000.000,00			240.000.000,00
2.14.2.10.1.1.15	Program Pengembangan Data Informasi/ Statistik Daerah	jumlah buku statistik umum, dasar dan sektoral skala kabupaten		9 Buku statistik	237.000.000,00			240.000.000,00
2.14.2.10.1.1.15.5	Penyusunan Buku Statistik	jumlah buku statistik umum, dasar dan sektoral skala kabupaten	Kabupate Magelang	- 9 jenis	237.000.000,00	Kegiatan baru	- 9 jenis	240.000.000,00
4	Urusan Pemerintahan Fungsi Penunjang				15.000.000,00			15.000.000,00
4.3	Perencanaan				15.000.000,00			15.000.000,00
4.3.2.10.1.1.21	Program Perencanaan Pembangunan Daerah	cakupan dokumen renstra terpenuhi		100 Renstra SKPD	15.000.000,00			15.000.000,00
4.3.2.10.1.1.21.18	Penyusunan Renstra SKPD	cakupan dokumen renstra terpenuhi	Kabupaten Magelang	- 1 dokumen	15.000.000,00	Kegiatan baru	- 1 dokumen	15.000.000,00
TOTAL					8.013.893.120,00	TOTAL		6.823.362.500,00

PROGRAM DAN KEGIATAN RKPD KABUPATEN
KABUPATEN MAGELANG
TAHUN 2018

Nama SKPD : DINAS PERDAGANGAN, KOPERASI, USAHA KECIL DAN MENENGAH

Kode	Urusan / Bidang Urusan Pemerintah Daerah dan Program / Kegiatan	Indikator Kinerja Program / Kegiatan	Rencana Tahun 2018 Tahun Rencana			Catatan Penting	Prakiraan Maju Rencana Tahun 2019	
			Lokasi	Target Capaian Kinerja	Kebutuhan Dana/Pagu Indikatif (Rp.)		Target Capaian Kinerja	Kebutuhan Dana/Pagu Indikatif (Rp.)
1	2	3	4	5	6	7	8	9
2	Urusan Wajib Bukan Pelayanan Dasar				3.345.722.000,00			2.243.605.000,00
2.7	Pemberdayaan Masyarakat Desa				90.500.000,00			44.000.000,00
2.7.2.11.1.1.17	Program Peningkatan Partisipasi Masyarakat Dalam Membangun Desa	cakupan kelompok masyarakat dalam membangun desa		- 100%	90.500.000,00			44.000.000,00
2.7.2.11.1.1.17.13	Fasilitasi Pengelolaan Hibah / Bansos		Kabupaten Magelang		90.500.000,00	kelompok IKM/UMKM yang terfasilitasi		44.000.000,00
2.11	Koperasi, Usaha Kecil dan Menengah				3.255.222.000,00			2.199.605.000,00
2.11.2.11.1.1.15	Program penciptaan iklim Usaha Kecil Menengah yang kondusif	Jumlah Kemitraan koperasi dan UMKM yang terjalin		350 koperasi/UMKM	845.286.000,00			661.700.000,00
2.11.2.11.1.1.15.12	Pengelolaan Dana Bergulir		Kabupaten Magelang		15.000.000,00	IKM penerima dana bergulir yang tertagih		16.500.000,00
2.11.2.11.1.1.15.14	Promosi Usaha Produk Koperasi, UMKM dan IKM		Jakarta, Jateng, DIY		450.000.000,00	Produk UMKM yang ikut dalam kegiatan promosi		440.000.000,00
2.11.2.11.1.1.15.15	Penguatan Kelembagaan Centra UMKM		Kabupaten Magelang		30.000.000,00	kelompok/pra koperasi yang mendapatkan penguatan kelembagaan sentra UMKM		33.000.000,00
2.11.2.11.1.1.15.16	Bimbingan dan Pengembangan Calon Wirausaha Baru		Jateng, DIY		25.000.000,00	terwujudnya wirausaha baru		27.500.000,00
2.11.2.11.1.1.15.17	Sosialisasi Dukungan Informasi Penyediaan Permodalan Koperasi		Kabupaten Magelang		64.100.000,00	tercapainya informasi penyediaan permodalan Koperasi dari lembaga keuangan		60.000.000,00

Kode	Urusan / Bidang Urusan Pemerintah Daerah dan Program / Kegiatan	Indikator Kinerja Program / Kegiatan	Rencana Tahun 2018 Tahun Rencana			Catatan Penting	Prakiraan Maju Rencana Tahun 2019	
			Lokasi	Target Capaian Kinerja	Kebutuhan Dana/Pagu Indikatif (Rp.)		Target Capaian Kinerja	Kebutuhan Dana/Pagu Indikatif (Rp.)
1	2	3	4	5	6	7	8	9
2.11.2.11.1.1.15.18	Peningkatan Dan Pengembangan Jaringan Kerjasama Usaha Koperasi		kabupaten Magelang		61.186.000,00	koperasi yang tergabung di dalam jaringan kerjasama usaha koperasi		84.700.000,00
2.11.2.11.1.1.15.19	Peningkatan Sarana dan Prasarana bagi UMKM		Kabupaten Magelang		200.000.000,00	Jumlah IKM yang menerima bantuan sarpras		0,00
2.11.2.11.1.1.16	Program Pengembangan Kewirausahaan dan Keunggulan Kompetitif Usaha Kecil Menengah	Jumlah Koperasi dan UMKM yang Kompetitif serta kemampuan manajerial yang meningkat		335 koperasi/UMKM	1.128.180.000,00			629.525.000,00
2.11.2.11.1.1.16.7	Pelatihan manajemen pengelolaan koperasi/ KUD		Kabupaten Magelang		256.000.000,00	pelatihan untuk anggota koperasi/KUD		281.600.000,00
2.11.2.11.1.1.16.12	Fasilitas HaKi		Kabupaten Magelang		48.000.000,00	jumlah UMKM yang mendapatkan fasilitas HaKi dan Sertifikat Halal		0,00
2.11.2.11.1.1.16.14	Sosialisasi PIRT UMKM		Kabupaten Magelang		25.000.000,00	UMKM yang bersertifikat PIRT		27.500.000,00
2.11.2.11.1.1.16.15	Penguatan Motivasi Kewirausahaan		Kabupaten Magelang		75.000.000,00	UMKM/IKM yang mendapatkan Motivasi Kewirausahaan		247.000.000,00
2.11.2.11.1.1.16.16	Bimbingan Teknis Pengembangan Usaha Koperasi		Kabupaten Magelang		54.680.000,00	bimbingan teknis pengembangan usaha untuk koperasi		73.425.000,00
2.11.2.11.1.1.16.17	Pengembangan Jejaring Pasar Produk UMKM		Kabupaten Magelang		35.000.000,00	jumlah produk UMKM yang termitrakan		0,00
2.11.2.11.1.1.16.18	Penguatan ekonomi masyarakat dalam pengentasan kemiskinan/pengangguran (DBHCHT)		11 Kecamatan		594.500.000,00	jumlah masyarakat yang mendapat bantuan		0,00
2.11.2.11.1.1.16.19	Sosialisasi Penerapan SNI		Kabupaten Magelang		40.000.000,00	Jumlah IKM yang mengikuti sosialisasi penerapan SNI		0,00
2.11.2.11.1.1.17	Program Pengembangan Sistem Pendukung Usaha Bagi Usaha Mikro Kecil Menengah	Jumlah UKM non LKM UKM, Jumlah IKM		1 950UKM non LKM UKM dan 570 IKM	503.206.000,00			410.300.000,00

Kode	Urusan / Bidang Urusan Pemerintah Daerah dan Program / Kegiatan	Indikator Kinerja Program / Kegiatan	Rencana Tahun 2018 Tahun Rencana			Catatan Penting	Prakiraan Maju Rencana Tahun 2019	
			Lokasi	Target Capaian Kinerja	Kebutuhan Dana/Pagu Indikatif (Rp.)		Target Capaian Kinerja	Kebutuhan Dana/Pagu Indikatif (Rp.)
1	2	3	4	5	6	7	8	9
2.11.2.11.1.1.17.1	Sosialisasi dukungan informasi penyediaan permodalan		Kabupaten Magelang		25.000.000,00	Jumlah UMKM yang mendapatkan sosialisasi dukungan informasi penyediaan permodalan		0,00
2.11.2.11.1.1.17.14	Penyelenggaraan Pasar Murah		Kantor Disdagkop dan UKM		41.340.000,00	dibagikannya sembako murah		44.000.000,00
2.11.2.11.1.1.17.15	Pembinaan Pedagang Pedagang Kaki Lima		Kabupaten Magelang		219.366.000,00	PKL yang mendapatkan pembinaan		179.300.000,00
2.11.2.11.1.1.17.16	Pembinaan Ketrampilan masyarakat di Lingkungan IHT (DBHCHT)		Kabupaten Magelang		170.000.000,00	UMKM/Masyarakat yang menerima pembinaan ketrampilan		187.000.000,00
2.11.2.11.1.1.17.21	Aplikasi Teknis Pengembangan Koperasi Pariwisata		Kabupaten Magelang		47.500.000,00	jumlah koperasi pariwisata yang di kembangkan		0,00
2.11.2.11.1.1.18	Program Peningkatan Kualitas Kelembagaan Koperasi	Persentase Koperasi Aktif		- 77,95%	778.550.000,00			498.080.000,00
2.11.2.11.1.1.18.11	Penghargaan Koperasi Berprestasi		Kabupaten Magelang		64.790.000,00	seleksi koperasi berprestasi		74.910.000,00
2.11.2.11.1.1.18.13	Pembinaan Koperasi		Kabupaten Magelang		128.250.000,00	pembinaan koperasi		149.820.000,00
2.11.2.11.1.1.18.14	Penilaian Kesehatan Simpan Pinjam Koperasi		Kabupaten Magelang		41.100.000,00	pemantauan tingkat kesehatan koperasi		45.210.000,00
2.11.2.11.1.1.18.15	Temu Usaha Koperasi		Kabupaten Magelang		57.400.000,00	relasi baru untuk koperasi		63.140.000,00
2.11.2.11.1.1.18.16	Fasilitasi Peningkatan Kelembagaan KUB/Prakop		Kabupaten Magelang		487.010.000,00	KUB/Prakop yang memiliki struktur kelambagaan		165.000.000,00
3	Urusan Pilihan				22.221.259.140,00			5.314.357.000,02
3.6	Perdagangan				21.471.259.140,00			5.314.357.000,01
3.6.2.11.1.1.1	Program Pelayanan Administrasi Perkantoran	Cakupan pelayanan administrasi perkantoran		- 100%	796.930.000,00			574.923.000,00
3.6.2.11.1.1.1.1	Penyediaan jasa surat menyurat		Dinas Perdagangan, Koprasi dan UKM		40.000.000,00	Tersedianya jasa surat menyurat		44.000.000,00

Kode	Urusan / Bidang Urusan Pemerintah Daerah dan Program / Kegiatan	Indikator Kinerja Program / Kegiatan	Rencana Tahun 2018 Tahun Rencana			Catatan Penting	Prakiraan Maju Rencana Tahun 2019	
			Lokasi	Target Capaian Kinerja	Kebutuhan Dana/Pagu Indikatif (Rp.)		Target Capaian Kinerja	Kebutuhan Dana/Pagu Indikatif (Rp.)
1	2	3	4	5	6	7	8	9
3.6.2.11.1.1.1.2	Penyediaan jasa komunikasi, sumber daya air dan listrik		1 Kantor Dinas Perdagangan, Koprasi dan UKM, 16 Pasar Kabupaten Magelang		399.000.000,00	terpenuhinya jasa komunikasi, sumberdaya air dan listrik		145.000.000,00
3.6.2.11.1.1.1.7	Penyediaan jasa administrasi keuangan		1 Kantor Disdagkop dan UKM, 16 Pasar		98.000.000,00			100.000.000,00
3.6.2.11.1.1.1.11	Penyediaan barang cetakan dan penggandaan		1 Kantor Disdagkop dan UKM, 16 Pasar		100.000.000,00			110.000.000,00
3.6.2.11.1.1.1.18	Rapat-rapat koordinasi dan konsultasi ke luar daerah		DIsdagkop dan UKM		80.000.000,00			88.000.000,00
3.6.2.11.1.1.1.19	Rapat-rapat koordinasi dan konsultasi dalam daerah		Kabupaten Magelang		40.000.000,00	terpenuhinya perjalanan dinas dan rapat		44.000.000,00
3.6.2.11.1.1.1.20	Penyediaan Jasa Administrasi Teknis Perkantoran		Disdagkop dan UKM		39.930.000,00			43.923.000,00
3.6.2.11.1.1.2	Program Peningkatan Sarana dan Prasarana Aparatur	Cakupan peningkatan sarana dan prasarana aparatur		- 100%	1.820.038.840,00			1.373.923.000,00
3.6.2.11.1.1.2.5	Pengadaan kendaraan dinas/operasional		Disdagkop dan UKM		20.000.000,00	cakupan peningkatan sarana dan prasarana		20.000.000,00
3.6.2.11.1.1.2.7	Pengadaan perlengkapan gedung kantor		Kantor Disdagkop dan UKM		175.000.000,00			178.000.000,00
3.6.2.11.1.1.2.9	Pengadaan peralatan gedung kantor		Kantor Disdagkop dan UKM		281.147.000,00	cakupan peningkatan sarana dan prasarana		230.000.000,00
3.6.2.11.1.1.2.22	Pemeliharaan rutin/berkala gedung kantor		Kantor Disdagkop dan UKM, 16 Pasar		173.000.000,00			190.000.000,00
3.6.2.11.1.1.2.24	Pemeliharaan rutin/berkala kendaraan dinas/operasional		Disdagkop dan UKM		551.656.840,00	cakupan peningkatan sarana dan prasarana aparatur		570.000.000,00
3.6.2.11.1.1.2.26	Pemeliharaan rutin/berkala perlengkapan gedung kantor		Kantor Disdagkop dan UKM		24.200.000,00			26.600.000,00
3.6.2.11.1.1.2.28	Pemeliharaan rutin/berkala peralatan gedung kantor		Kabupaten Magelang		57.475.000,00	Cakupan Peningkatan sarana dan prasarana		62.723.000,00
3.6.2.11.1.1.2.42	Rehabilitasi Sedang / Berat Gedung Kantor		Kantor Disdagkop dan UKM		531.560.000,00	Sarana dan prasarana kantor yang memadai		90.000.000,00
3.6.2.11.1.1.2.49	Pemutakhiran Data Aset SKPD		Kabupaten Magelang		6.000.000,00			6.600.000,00

Kode	Urusan / Bidang Urusan Pemerintah Daerah dan Program / Kegiatan	Indikator Kinerja Program / Kegiatan	Rencana Tahun 2018 Tahun Rencana			Catatan Penting	Prakiraan Maju Rencana Tahun 2019	
			Lokasi	Target Capaian Kinerja	Kebutuhan Dana/Pagu Indikatif (Rp.)		Target Capaian Kinerja	Kebutuhan Dana/Pagu Indikatif (Rp.)
1	2	3	4	5	6	7	8	9
3.6.2.11.1.1.5	Program Peningkatan Kapasitas Sumber Daya Aparatur	Persentase Pegawai yang mengikuti diklat		- 100%	10.000.000,00			11.000.000,00
3.6.2.11.1.1.5.5	Pembinaan dan Evaluasi Pelaksanaan Kinerja PNS dan Tenaga Kontrak		Kabupaten Magelang		10.000.000,00			11.000.000,00
3.6.2.11.1.1.6	Program peningkatan pengembangan sistem pelaporan capaian kinerja dan keuangan	Cakupan pelaporan keuangan dan kinerja		- 100%	41.829.000,00			39.470.000,00
3.6.2.11.1.1.6.1	Penyusunan laporan capaian kinerja dan ikhtisar realisasi kinerja SKPD		Kabupaten Magelang		41.829.000,00	Jumlah dokumen yang tersusun		39.470.000,00
3.6.2.11.1.1.15	Program Perlindungan Konsumen dan Pengamanan Perdagangan	Jumlah temuan barang/jasa tidak layak edar		- 17	954.650.000,00			95.000.000,00
3.6.2.11.1.1.15.3	Peningkatan Pengawasan Peredaran Barang dan Jasa		Kabupaten Magelang		61.000.000,00	pemantauan harga kebutuhan pokok masyarakat		67.000.000,00
3.6.2.11.1.1.15.10	Perlindungan Konsumen		Kabupaten Magelang		26.000.000,00	Pengawasan Peredaran Barang dan Jasa		28.000.000,00
3.6.2.11.1.1.15.15	Pengawasan Cukai Ilegal dan Legal (DBHCHT)		Kec.Kaliangkrik,Kec.Salaman,Pasar Secang,Pasar Grabag.		120.000.000,00	Frekuensi Pengawasan dan Jumlah Peserta Sosialisasi		0,00
3.6.2.11.1.1.15.16	Pengendalian Mutu		Kabupaten Magelang		350.000.000,00	tersedianya jumlah data alat ukur		0,00
3.6.2.11.1.1.15.17	Pelayanan Kemetrolagian		Kabupaten Magelang		247.650.000,00	jumlah pelayanan peneraan kabupaten magelang		0,00
3.6.2.11.1.1.15.18	Pengawasan Kemetrolagian		Kabupaten Magelang		150.000.000,00	pengawasan pelayanan peneraan		0,00
3.6.2.11.1.1.17	Program Peningkatan dan Pengembangan Ekspor	Nilai Ekspor Nonmigas (jt US\$), Nilai Impor Nonmigas (jt US\$), Ekspor Bersih perdagangan, Kontribusi PDRB Bidang Perdagangan terhadap PDRB Kabupaten		- 89 tuja, US\$ 1,7 juta, US\$ 87,3 juta, 10,87%	277.885.300,00			302.272.000,00
3.6.2.11.1.1.17.12	Pembangunan Promosi Perdagangan Internasional		Dalam dan Luar Kabupaten Magelang		187.935.300,00	1 kali keikutsertaan dalam pameran		203.765.000,00
3.6.2.11.1.1.17.13	Monitoring Realisasi Ekspor dan koordinasi Pengembangan Ekspor		Kabupaten Magelang		47.450.000,00	jumlah frekuensi monitoring realisasi ekspor		51.922.000,00
3.6.2.11.1.1.17.14	Pelatihan Manajemen Ekspor		Kabupaten Magelang		42.500.000,00	peserta pelatihan berjumlah 30		46.585.000,00

Kode	Urusan / Bidang Urusan Pemerintah Daerah dan Program / Kegiatan	Indikator Kinerja Program / Kegiatan	Rencana Tahun 2018 Tahun Rencana			Catatan Penting	Prakiraan Maju Rencana Tahun 2019	
			Lokasi	Target Capaian Kinerja	Kebutuhan Dana/Pagu Indikatif (Rp.)		Target Capaian Kinerja	Kebutuhan Dana/Pagu Indikatif (Rp.)
1	2	3	4	5	6	7	8	9
3.6.2.11.1.1.18	Program Peningkatan Efisiensi Perdagangan Dalam negeri	Cakupan bina kelompok usaha informal (Pedagang Pasar Desa dan Pasar Pemkab), Jumlah penerbitan izin usaha perdagangan baru, SIUP, TDP		1 445, 455	773.390.000,00			355.769.000,00
3.6.2.11.1.1.18.1	Penyempurnaan Perangkat Peraturan, Kebijakan dan Pelaksanaan Operasional		Kabupaten Magelang		75.000.000,00	tersusunnya raperda yang baru		73.205.000,00
3.6.2.11.1.1.18.4	Pengembangan Kelembagaan Kerjasama Kemitraan		Kabupaten Magelang		120.000.000,00	Terjalannya kemitraan		132.000.000,00
3.6.2.11.1.1.18.5	Pengembangan Pasar Lelang Daerah		Jawa Barat,Jawa Tengah,Jawa Timur		74.340.000,00	jumlah pedagang dalam keikutsertaan pasar lelang		58.564.000,00
3.6.2.11.1.1.18.10	Promosi peningkatan penggunaan produk dalam negeri		Sumatera		125.000.000,00	keikutsertaan dalam pameran lokal		40.000.000,00
3.6.2.11.1.1.18.14	Pengawasan SIUP dan TDP		Kabupaten Magelang		30.000.000,00	Pengawasan Ijin SIUP dan TDP		21.000.000,00
3.6.2.11.1.1.18.15	Pengawasan dan Pengendalian Minuman Beralkohol		Kabupaten Magelang		44.500.000,00	Terkendalinya peredaran minuman beralkohol		31.000.000,00
3.6.2.11.1.1.18.16	Informasi Harga dan Stok Barang Kebutuhan Pokok Masyarakat, Barang Strategis dan Barang Penting Lainnya		6 Pasar : Pasar Grabag, Secang,Bandongan,Salaman,Mungkid, dan Muntilan		85.000.000,00	Jumlah pemantauan dan penyampaian informasi harga		0,00
3.6.2.11.1.1.18.17	Pengawasan Distribusi Barang Bersubsidi		Kabupaten Magelang		60.000.000,00	Frekuensi pengawasan dan pembinaan		0,00
3.6.2.11.1.1.18.18	Fasilitasi Pasar Murah dan Operasi Pasar		Kabupaten Magelang		100.000.000,00	Jumlah pelaksanaan pasar murah, jumlah pelaksanaan operasi pasar		0,00
3.6.2.11.1.1.18.20	Koordinasi Pelaku Usaha Perdagangan		Kabupaten Magelang		59.550.000,00	jumlah koordinasi dengan pelaku usaha perdagangan		0,00
3.6.2.11.1.1.19	Program Pembinaan Pedagang Kaki Lima/Asongan	Cakupan Bina Kelompok Usaha Informal (PKL dan Asongan)		- 3,14%	2.745.126.000,00			100.000.000,00
3.6.2.11.1.1.19.1	Kegiatan Pembinaan Pedagang Kakilima dan Asongan		Kabupaten Magelang		219.366.000,00	Terbinanya Pedagang Kaki Lima dan Asongan		35.000.000,00
3.6.2.11.1.1.19.3	Kegiatan Penataan Tempat Berusaha Bagi Pedagang Kakilima dan Asongan		Muntilan,Mertojudan,Grabag,Salaman		2.260.760.000,00	Tertatanya Lokasi atau tempat PKL		65.000.000,00

Kode	Urusan / Bidang Urusan Pemerintah Daerah dan Program / Kegiatan	Indikator Kinerja Program / Kegiatan	Rencana Tahun 2018 Tahun Rencana			Catatan Penting	Prakiraan Maju Rencana Tahun 2019	
			Lokasi	Target Capaian Kinerja	Kebutuhan Dana/Pagu Indikatif (Rp.)		Target Capaian Kinerja	Kebutuhan Dana/Pagu Indikatif (Rp.)
1	2	3	4	5	6	7	8	9
3.6.2.11.1.1.19.12	Fasilitasi Peralatan Usaha Pedagang Kaki Lima dan Asongan		Kabupaten Magelang		200.000.000,00	Terfasilitasinya PKL		0,00
3.6.2.11.1.1.19.13	Monitoring dan Evaluasi Penataan Pedagang Kaki Lima dan Asongan		Kabupaten Magelang		65.000.000,00	tertatanya PKL di Kabupaten Magelang		0,00
3.6.2.11.1.1.20	Program Peningkatan Sarana dan prasarana Perdagangan	Persentase jumlah pasar dengan kategori baik		- 75%	14.051.410.000,00			2.462.000.000,01
3.6.2.11.1.1.20.1	Rehabilitasi Pasar		Bandongan,Mekar,Pagergunung,Secang		800.000.000,00	terwujudnya pasar dengan kategori baik di pasar Bandongan, Mekar Muntilan, Pager Gunung dan Secang		800.000.000,00
3.6.2.11.1.1.20.3	Penyusunan DED Pasar Kabupaten Magelang		Kabupaten Magelang		300.000.000,00	tersusunnya dokumen (Review DED) Pasar Mungkid dan DED Mekar Muntilan		0,00
3.6.2.11.1.1.20.5	Penertiban Terpadu Lingkungan Pasar		Kabupaten Magelang		1.800.000.000,00	tercapainya pasar yang tertib		2.000.000,00
3.6.2.11.1.1.20.8	Pengelolaan Kebersihan Lingkungan Pasar		Kabupaten Magelang		650.000.000,00	terwujudnya pasar yang bersih		0,00
3.6.2.11.1.1.20.10	Penyusunan UKL/UPL Pasar		Kabupaten Magelang		71.650.000,00	tersusunnya dokumen UKL/UPL		75.000.000,00
3.6.2.11.1.1.20.11	Penyusunan Studi Kelayakan Pembangunan Pasar		Pagergunung,Ngablak		60.000.000,00	tersusunnya dokumen FS		60.000.000,00
3.6.2.11.1.1.20.12	Pembangunan Sarana Perdagangan		Kaponan,Ngablak,Tempuran		900.000.000,00	jumlah sarana pasar yang terbangun di Pasar Kaponan, Ngablak, Grabag dan Tempuran		0,00
3.6.2.11.1.1.20.14	Penyusunan Study AMDAL Pasar		Mungkid dan Windusari		591.800.000,00	terpenuhinya dokumen study amdal		0,00
3.6.2.11.1.1.20.15	Penyusunan Studi ANDALALIN		Mungkid		200.000.000,00	terpenuhinya dokumen study andalalin		0,00
3.6.2.11.1.1.20.19	Sosialisasi Rencana Pembangunan Pasar Mungkid		Kabupaten Magelang		86.946.000,00	terlaksananya sosialisasi		0,01
3.6.2.11.1.1.20.22	Pembangunan Pasar Sementara Mungkid		Mungkid		4.000.000.000,00	terbangunnya pasar sementara mungkid		0,00

Kode	Urusan / Bidang Urusan Pemerintah Daerah dan Program / Kegiatan	Indikator Kinerja Program / Kegiatan	Rencana Tahun 2018 Tahun Rencana			Catatan Penting	Prakiraan Maju Rencana Tahun 2019	
			Lokasi	Target Capaian Kinerja	Kebutuhan Dana/Pagu Indikatif (Rp.)		Target Capaian Kinerja	Kebutuhan Dana/Pagu Indikatif (Rp.)
1	2	3	4	5	6	7	8	9
3.6.2.11.1.1.20.26	Penataan Pedagang Pasar		Kabupaten Magelang		66.014.000,00	Tertatanya pedagang pasar kaliangkrik		0,00
3.6.2.11.1.1.20.27	Pengadaan Tanah		Sekitar Pasar Windusari		3.000.000.000,00	jumlah area yang dibeli		0,00
3.6.2.11.1.1.20.28	Pembangunan Pasar (DAK)		Kabupaten Magelang		1.525.000.000,00	Kegiatan DAK		1.525.000.000,00
3.7	Perindustrian				750.000.000,00			0,01
3.7.2.11.1.1.18	Program Penataan Struktur Industri	Pembangunan Gedung IKM Center		- dan penataan lingkungan	750.000.000,00			0,01
3.7.2.11.1.1.18.6	Pembangunan Gedung KUMKM Center		Kabupaten Magelang		750.000.000,00	terbangunnya 1 unit gedung beserta fasilitasnya		0,01
4	Urusan Pemerintahan Fungsi Penunjang				587.204.000,00			219.432.000,00
4.3	Perencanaan				20.921.000,00			21.682.000,00
4.3.2.11.1.1.21	Program Perencanaan Pembangunan Daerah	Dokumen perencanaan pembangunan daerah yang ditetapkan tepat waktu		- 100%	20.921.000,00			21.682.000,00
4.3.2.11.1.1.21.19	Penyusunan renja SKPD		Kantor Disdagkop dan UKM		7.611.000,00	Terpenuhinya dokumen perencanaan		8.372.000,00
4.3.2.11.1.1.21.26	Penyusunan SOP		Kantor Disdagkop dan UKM		13.310.000,00	tersusunnya dokumen SOP SKPD		13.310.000,00
4.4	Keuangan				566.283.000,00			197.750.000,00
4.4.2.11.1.1.17	Progam Peningkatan dan Pengembangan Pengelolaan Keuangan Daerah	Persentase peningkatan PAD		- 6%	566.283.000,00			197.750.000,00
4.4.2.11.1.1.17.25	Pembinaan Pengelolaan Keuangan SKPD Berdasarkan SAP		Kabupaten Magelang		17.183.000,00	Pembinaan Pembantu bendahara penerimaan dan petugas pemungut yang terbina		0,00
4.4.2.11.1.1.17.73	Pengolahan dan pemutakhiran data Pasar		Kabupaten Magelang		419.100.000,00	diperolehnya data pendapatan dan pedagang yang tepat		54.250.000,00
4.4.2.11.1.1.17.74	Monev pendapatan pasar		kabupaten magelang		130.000.000,00	termonitornya pendapatan dan sumber pendapatan		143.500.000,00
TOTAL					26.154.185.140,00	TOTAL		7.777.394.000,02

PROGRAM DAN KEGIATAN RKPD KABUPATEN
KABUPATEN MAGELANG
TAHUN 2018

Nama SKPD : DINAS PENANAMAN MODAL DAN PELAYANAN TERPADU SATU PINTU

Kode	Urusan / Bidang Urusan Pemerintah Daerah dan Program / Kegiatan	Indikator Kinerja Program / Kegiatan	Rencana Tahun 2018 Tahun Rencana			Catatan Penting	Prakiraan Maju Rencana Tahun 2019	
			Lokasi	Target Capaian Kinerja	Kebutuhan Dana/Pagu Indikatif (Rp.)		Target Capaian Kinerja	Kebutuhan Dana/Pagu Indikatif (Rp.)
1	2	3	4	5	6	7	8	9
2	Urusan Wajib Bukan Pelayanan Dasar				7.391.679.000,00			2.395.090.000,00
2.12	Penanaman Modal				7.391.679.000,00			2.395.090.000,00
2.12.2.12.1.1.1	Program Pelayanan Administrasi Perkantoran	Cakupan Pelayanan Administrasi Perkantoran		100 pelayanan administrasi perkantoran	242.821.000,00			242.821.000,00
2.12.2.12.1.1.1.1	Penyediaan jasa surat menyurat		Kabupaten Magelang		45.000.000,00	Kebutuhan rutin tahunan		45.000.000,00
2.12.2.12.1.1.1.2	Penyediaan jasa komunikasi, sumber daya air dan listrik		Kabupaten Magelang		46.000.000,00	Kebutuhan rutin tahunan		46.000.000,00
2.12.2.12.1.1.1.7	Penyediaan jasa administrasi keuangan		Kabupaten Magelang		60.400.000,00	Kebutuhan rutin tahunan		60.400.000,00
2.12.2.12.1.1.1.18	Rapat-rapat koordinasi dan konsultasi ke luar daerah		Kabupaten Magelang		76.421.000,00	Kebutuhan rutin tahunan		76.421.000,00
2.12.2.12.1.1.1.19	Rapat-rapat koordinasi dan konsultasi dalam daerah		Kabupaten Magelang		15.000.000,00	Kebutuhan rutin tahunan		15.000.000,00
2.12.2.12.1.1.2	Program Peningkatan Sarana dan Prasarana Aparatur	Cakupan Peningkatan Sarana Prasarana Aparatur		100 Pengadaan dan pemeliharaan sarana dan prasarana aparatur	5.844.577.000,00			844.950.000,00
2.12.2.12.1.1.2.3	Pembangunan gedung kantor		Kabupaten Magelang		5.000.000.000,00	untuk meningkatkan pelayanan perizinan		0,00
2.12.2.12.1.1.2.7	Pengadaan perlengkapan gedung kantor		Kabupaten Magelang		424.950.000,00	untuk meningkatkan pelayanan perizinan		424.950.000,00

Kode	Urusan / Bidang Urusan Pemerintah Daerah dan Program / Kegiatan	Indikator Kinerja Program / Kegiatan	Rencana Tahun 2018 Tahun Rencana			Catatan Penting	Prakiraan Maju Rencana Tahun 2019	
			Lokasi	Target Capaian Kinerja	Kebutuhan Dana/Pagu Indikatif (Rp.)		Target Capaian Kinerja	Kebutuhan Dana/Pagu Indikatif (Rp.)
1	2	3	4	5	6	7	8	9
2.12.2.12.1.1.2.9	Pengadaan peralatan gedung kantor		Kabupaten Magelang		95.000.000,00	untuk meningkatkan pelayanan perizinan		95.000.000,00
2.12.2.12.1.1.2.22	Pemeliharaan rutin/berkala gedung kantor		Kabupaten Magelang		40.000.000,00	Kebutuhan rutin tahunan		40.000.000,00
2.12.2.12.1.1.2.24	Pemeliharaan rutin/berkala kendaraan dinas/operasional		Kabupaten Magelang		184.000.000,00	Kebutuhan rutin tahunan		184.000.000,00
2.12.2.12.1.1.2.28	Pemeliharaan rutin/berkala peralatan gedung kantor		Kabupaten Magelang		25.627.000,00	Kebutuhan rutin tahunan		26.000.000,00
2.12.2.12.1.1.2.46	Penataan Kantor		Kabupaten Magelang		75.000.000,00	untuk kantor sementara selama pembangunan gedung yang baru		75.000.000,00
2.12.2.12.1.1.6	Program peningkatan pengembangan sistem pelaporan capaian kinerja dan keuangan	Cakupan pelaporan keuangan dan kinerja SKPD		1 jumlah laporan capaian kinerja	10.000.000,00			10.000.000,00
2.12.2.12.1.1.6.1	Penyusunan laporan capaian kinerja dan ikhtisar realisasi kinerja SKPD		Kabupaten Magelang		10.000.000,00	Kebutuhan rutin tahunan		10.000.000,00
2.12.2.12.1.1.15	Program Peningkatan Promosi dan Kerjasama Investasi	Terselenggaranya Promosi peluang Penanaman Modal Kabupaten		0,04 Pameran Jateng Fair, Apkasi Otonomi Ekpo, Bandung Expo, Makasar Expo, CJIBF	651.781.000,00			654.819.000,00
2.12.2.12.1.1.15.10	Penyelenggaraan pameran investasi		Kabupaten Magelang		588.593.000,00	kegiatan wajib yang harus diikuti seluruh pemda		588.593.000,00
2.12.2.12.1.1.15.12	Fasilitasi kerjasama dan kemitraan usaha		Kabupaten Magelang		21.962.000,00	masuk dalam kegiatan SPM yang harus ada		25.000.000,00
2.12.2.12.1.1.15.14	Fasilitasi dan Koordinasi Kerjasama di Bidang Investasi (CJIBF)		Kabupaten Magelang		41.226.000,00	masuk dalam kegiatan SPM yang harus ada		41.226.000,00
2.12.2.12.1.1.16	Program Peningkatan Iklim Investasi dan Realisasi Investasi	-	-	533.500.000,00			-	533.500.000,00

Kode	Urusan / Bidang Urusan Pemerintah Daerah dan Program / Kegiatan	Indikator Kinerja Program / Kegiatan	Rencana Tahun 2018 Tahun Rencana			Catatan Penting	Prakiraan Maju Rencana Tahun 2019	
			Lokasi	Target Capaian Kinerja	Kebutuhan Dana/Pagu Indikatif (Rp.)		Target Capaian Kinerja	Kebutuhan Dana/Pagu Indikatif (Rp.)
1	2	3	4	5	6	7	8	9
2.12.2.12.1.1.16.6	Penyederhanaan prosedur perijinan dan peningkatan pelayanan penanaman modal		Kabupaten Magelang		335.000.000,00	untuk meningkatkan investasi di Kabupaten Magelang		335.000.000,00
2.12.2.12.1.1.16.12	Sosialisasi Pelayanan Perijinan		Kabupaten Magelang		46.000.000,00	untuk meningkatkan investasi di Kabupaten Magelang		46.000.000,00
2.12.2.12.1.1.16.13	Penyusunan regulasi bidang penanaman modal		Kabupaten Magelang		25.000.000,00	untuk meningkatkan investasi di Kabupaten Magelang		25.000.000,00
2.12.2.12.1.1.16.14	Pengendalian Monitoring evaluasi dan Laporan kegiatan penanaman modal dan perizinan		Kabupaten Magelang		91.000.000,00	untuk meningkatkan investasi di Kabupaten Magelang		91.000.000,00
2.12.2.12.1.1.16.17	In House Training		Kabupaten Magelang		36.500.000,00	untuk meningkatkan investasi di Kabupaten Magelang		36.500.000,00
2.12.2.12.1.1.17	Program Penyiapan potensi sumberdaya, sarana dan prasarana daerah	Tersedianya informasi potensi daerah		0,02 dokumen mengenai informassi potensi daerah	109.000.000,00			109.000.000,00
2.12.2.12.1.1.17.2	Penyusunan Informasi Peluang Usaha Sektor/Bidang Usaha Unggulan		Kabupaten Magelang		91.905.000,00	untuk memperkenalkan potensi daerah		91.905.000,00
2.12.2.12.1.1.17.3	Penyusunan profil direktori PMA/PMDN di Kabupaten Magelang		Kabupaten Magelang		17.095.000,00	untuk memperkenalkan potensi daerah		17.095.000,00
4	Urusan Pemerintahan Fungsi Penunjang				430.995.000,00			430.995.000,00
4.1	Administrasi Pemerintahan				430.995.000,00			430.995.000,00

Kode	Urusan / Bidang Urusan Pemerintah Daerah dan Program / Kegiatan	Indikator Kinerja Program / Kegiatan	Rencana Tahun 2018 Tahun Rencana			Catatan Penting	Prakiraan Maju Rencana Tahun 2019	
			Lokasi	Target Capaian Kinerja	Kebutuhan Dana/Pagu Indikatif (Rp.)		Target Capaian Kinerja	Kebutuhan Dana/Pagu Indikatif (Rp.)
1	2	3	4	5	6	7	8	9
4.1.2.12.1.1.23	Program Optimalisasi Pemanfaatan Teknologi Informasi	Cakupan Sistem informasi dalam pelayanan perizinan		0,04 jumlah sistem informasi dalma pelayanan perizinan	345.730.000,00			345.730.000,00
4.1.2.12.1.1.23.1	Peningkatan Pelayanan Terpadu (PATEN)		Kabupaten Magelang		250.000.000,00	untuk meningkatkan pelayanan perizinan		250.000.000,00
4.1.2.12.1.1.23.2	Implementasi SPIPISE di Kabupaten Magelang		Kabupaten Magelang		49.730.000,00	untuk meningkatkan pelayanan perizinan		49.730.000,00
4.1.2.12.1.1.23.3	Pengelolaan Bahan dan Data Informasi Perizinan		Kabupaten Magelang		16.000.000,00	untuk meningkatkan pelayanan perizinan		16.000.000,00
4.1.2.12.1.1.23.4	Pengelolaan Arsip		Kabupaten Magelang		30.000.000,00	untuk meningkatkan pelayanan perizinan		30.000.000,00
4.1.2.12.1.1.24	Program Mengintensifkan Penanganan Pengaduan Masyarakat	Prosentase UPP yang nilai IKM nya meningkat		1 jumlah pengaduan dan jumlah dokumen nyang telah diterbitkan	85.265.000,00			85.265.000,00
4.1.2.12.1.1.24.1	Pengawasan Dokumen Perizinan yang Habis Masa Berlaku		Kabupaten Magelang		48.265.000,00	meningkatkan kesadaran pengusaha untuk tertib administrasi perizinan		48.265.000,00
4.1.2.12.1.1.24.2	Pengawasan Penanganan Pengaduan Masyarakat		Kabupaten Magelang		37.000.000,00	meningkatkan pelayanan kepada masyarakat		37.000.000,00
TOTAL					7.822.674.000,00	TOTAL		2.826.085.000,00

PROGRAM DAN KEGIATAN RKPD KABUPATEN
KABUPATEN MAGELANG
TAHUN 2018

Nama SKPD : DINAS PARIWISATA, KEPEMUDAAN DAN OLAH RAGA

Kode	Urusan / Bidang Urusan Pemerintah Daerah dan Program / Kegiatan	Indikator Kinerja Program / Kegiatan	Rencana Tahun 2018 Tahun Rencana			Catatan Penting	Prakiraan Maju Rencana Tahun 2019	
			Lokasi	Target Capaian Kinerja	Kebutuhan Dana/Pagu Indikatif (Rp.)		Target Capaian Kinerja	Kebutuhan Dana/Pagu Indikatif (Rp.)
1	2	3	4	5	6	7	8	9
2	Urusan Wajib Bukan Pelayanan Dasar				8.752.175.000,00			9.080.000.000,00
2.13	Kepemudaan dan Olah Raga				8.752.175.000,00			9.080.000.000,00
2.13.2.13.1.1.15	Program Pengembangan dan Keserasian Kebijakan Pemuda	-	-	411.855.000,00			-	500.000.000,00
2.13.2.13.1.1.15.15	Pelatihan Manajemen OSIS	jumlah siswa peserta pelatihan	Kabupaten Magelang	- 200 siswa	40.000.000,00	Pelatihan Manajemen SMA/SMK	- 200 siswa	50.000.000,00
2.13.2.13.1.1.15.16	Fasilitasi Kegiatan Pramuka	keg pramuka	KABUPATEN MAGELANG	- 12 keg	250.000.000,00	Keg Rutin	- 15 keg	300.000.000,00
2.13.2.13.1.1.15.17	Upacara Hari Besar Nasional	jumlah peserta upacara	Kabupaten Magelang	- 200 orang	46.770.000,00	Upacara Hari Besar/Nasional	- 200 orang	50.000.000,00
2.13.2.13.1.1.15.18	Rakor Kepemudaan	jumlah peserta rakor	Kabupaten Magelang	- 105 orang	75.085.000,00	rakor kepemudaan	- 150 orang	100.000.000,00
2.13.2.13.1.1.16	Program peningkatan peran serta kepemudaan	-	-	420.110.000,00			-	465.000.000,00
2.13.2.13.1.1.16.2	Pendidikan dan pelatihan dasar kepemimpinan	jumlah peserta	Kabupaten Magelang	- 50 orang	78.535.000,00	Pelatihan kepemimpinan	- 50 orang	85.000.000,00
2.13.2.13.1.1.16.14	Lomba Tata Cara Upacara Bendera (TUB) dan baris Berbaris (BB)	jumlah peserta lomba	Kabupaten Magelang	- 138 orang	96.575.000,00	Lomba TUB BB untuk 138 orang	- 138 orang	105.000.000,00
2.13.2.13.1.1.16.16	Seleksi, Pembentukan dan Penetapan PASKIBRAKA	jumlah anggota paskibraka	Kabupaten Magelang	- 70 orang	170.000.000,00	seleksi pembentukan penetapan PASKIBRAKA	- 70 orang	180.000.000,00
2.13.2.13.1.1.16.17	Jambore Pemuda dan Pengiriman Bakti Pemuda Antar Propinsi	jumlah peserta jambore dan bakti pemuda	Kabupaten Magelang	- 30 orang	45.000.000,00	jambore pemuda 42 pemuda	- 30 orang	50.000.000,00
2.13.2.13.1.1.16.22	Pengembangan Kepedulian dan Kepeloporan Pemuda	Jumlah desa dan pemuda yang mengikuti	Kabupaten Magelang	- 2 desa, 4 orang	30.000.000,00	seleksi dan pendampingan Provinsi	- 2 desa, 8 orang	45.000.000,00
2.13.2.13.1.1.17	Program peningkatan upaya penumbuhan kewirausahaan dan kecakapan hidup pemuda	-	-	131.650.000,00			-	140.000.000,00

Kode	Urusan / Bidang Urusan Pemerintah Daerah dan Program / Kegiatan	Indikator Kinerja Program / Kegiatan	Rencana Tahun 2018 Tahun Rencana			Catatan Penting	Prakiraan Maju Rencana Tahun 2019	
			Lokasi	Target Capaian Kinerja	Kebutuhan Dana/Pagu Indikatif (Rp.)		Target Capaian Kinerja	Kebutuhan Dana/Pagu Indikatif (Rp.)
1	2	3	4	5	6	7	8	9
2.13.2.13.1.1.17.1	Pelatihan kewirausahaan bagi pemuda	jumlah peserta pelatihan kewirausahaan dan jumlah pemuda yang dikirim untuk pemilihan pemuda pelopor	Kabupaten Magelang	- 70 orang dan 5 orang	131.650.000,00	Pelatihan kewirausahaan & pemilihan pemuda pelopor	- 70 orang dan 5 orang	140.000.000,00
2.13.2.13.1.1.18	Program upaya pencegahan penyalahgunaan narkoba	-	-	124.900.000,00			-	130.000.000,00
2.13.2.13.1.1.18.1	Pemberian penyuluhan tentang bahaya narkoba bagi pemuda	jumlah peserta penyuluhan	Kabupaten Magelang	- 400 org	124.900.000,00	Penyuluhan tentang bahaya narkoba bagi pemuda	- 400 org	130.000.000,00
2.13.2.13.1.1.20	Program Pembinaan dan Pemasarakatan Olahraga	-	-	5.751.700.000,00			-	5.895.000.000,00
2.13.2.13.1.1.20.6	Penyelenggaraan kompetisi olahraga	kegiatan Paralimpic	Kabupaten Magelang	1 kegiatan	150.000.000,00	Paralimpic	1 kegiatan	150.000.000,00
2.13.2.13.1.1.20.11	Pengembangan olahraga rekreasi	jumlah cabang olah raga	Kabupaten Magelang	- 7 cabor	100.288.000,00	Pengembangan Olahraga rekreasi 8 cabang olahraga	- 7 cabor	125.000.000,00
2.13.2.13.1.1.20.18	Pekan Olahraga Pelajar Daerah (POPDA) SD, SMP, SLTA	jumlah atlet	Kabupaten Magelang	- 4500 atlet	1.625.836.000,00	POPDA seleksi Tingkat Kabupaten SD,SMP,SLTA	- 4500 atlet	1.650.000.000,00
2.13.2.13.1.1.20.20	Pembinaan dan penghargaan Olah Raga Prestasi Siswa	jumlah atlet yang dibina dan diberi penghargaan	Kabupaten Magelang	- 160 atlet	3.249.655.000,00	Pembinaan dan Penghargaan olahraga Prestasi siswa 14 Cabang olahraga	- 160 atlet	3.300.000.000,00
2.13.2.13.1.1.20.23	Kejuaraan daerah pelajar	jumlah cabang olah raga	Kabupaten Magelang	- 5 cabor	461.975.000,00	Kejuaraan di Kab. dan pengiriman ke Prov.	- 5 cabor	500.000.000,00
2.13.2.13.1.1.20.24	Gerak Jalan 28 Km Tingkat Provinsi / Pengiriman Kontingen Tri Lomba Juang	jumlah peserta	Kabupaten Magelang	- 15 atlet	163.946.000,00	Kejuaraan di Kab. dan pengiriman ke Prov.	- 15 atlet	170.000.000,00
2.13.2.13.1.1.21	Program Peningkatan Sarana dan Prasarana Olahraga	-	-	1.911.960.000,00			-	1.950.000.000,00
2.13.2.13.1.1.21.10	Peningkatan Mutu Menejemen Organisasi Masyarakat Pemuda dan Olah Raga	jumlah organisasi pemuda	Kabupaten Magelang	63 karang taruna	385.000.000,00	Pembinaan karang taruna	63 karang taruna	400.000.000,00

Kode	Urusan / Bidang Urusan Pemerintah Daerah dan Program / Kegiatan	Indikator Kinerja Program / Kegiatan	Rencana Tahun 2018 Tahun Rencana			Catatan Penting	Prakiraan Maju Rencana Tahun 2019	
			Lokasi	Target Capaian Kinerja	Kebutuhan Dana/Pagu Indikatif (Rp.)		Target Capaian Kinerja	Kebutuhan Dana/Pagu Indikatif (Rp.)
1	2	3	4	5	6	7	8	9
2.13.2.13.1.1.21.11	Sarana Prasarana dan Operasional Pemeliharaan Stadion	Sarana prasarana olah raga	Kabupaten Magelang	- 100 %	1.296.960.000,00	Sarana prasarana dan operasional pemeliharaan stadion	- 100 %	1.300.000.000,00
2.13.2.13.1.1.21.12	Sarana Fasilitas Klub Olah Raga Pelajar	jumlah sekolah yang difasilitasi	Kabupaten Magelang	- 20 sekolah	230.000.000,00	Sarana Fasilitas LKlab Olah raga pelajar	- 20 sekolah	250.000.000,00
3	Urusan Pilihan				22.339.034.000,00			15.489.000.000,00
3.2	Pariwisata				22.339.034.000,00			15.489.000.000,00
3.2.2.13.1.1.1	Program Pelayanan Administrasi Perkantoran	Cakupan Pelayanan Administrasi Perkantoran		- 100%	491.185.000,00			552.000.000,00
3.2.2.13.1.1.1.1	Penyediaan jasa surat menyurat	jumlah arsip surat yang dikelola	Disparpora	- 11.000/12 bulan	48.500.000,00	Kegiatan Rutin	- 12.000/12 bulan	50.000.000,00
3.2.2.13.1.1.1.2	Penyediaan jasa komunikasi, sumber daya air dan listrik	jumlah rekening yang dibayar	Disparpora	- 12 bulan (2 rek telp, 3 rek listrik, 2 rek air, 2 rek speedy	100.000.000,00	Keg Rutin	- 12 bulan (2 rek telp, 3 rek listrik, 2 rek air, 2 rek speedy	110.000.000,00
3.2.2.13.1.1.1.7	Penyediaan jasa administrasi keuangan	cakupan pelayanan administrasi perkantoran	Disparpora	- 4 orang	72.600.000,00	Keg Rutin	- 4 orang	82.000.000,00
3.2.2.13.1.1.1.18	Rapat-rapat koordinasi dan konsultasi ke luar daerah	jumlah rapat- rapat dan konsultasi keluar daerah	Jawa dan Luar Jawa	- 50 kali, 48 orang	110.000.000,00	Keg Rutin	- 50 kali, 48 orang	120.000.000,00
3.2.2.13.1.1.1.19	Rapat-rapat koordinasi dan konsultasi dalam daerah	jumlah rakor, jumlah perjalanan dinas dalam daerah	Kab. Magelang	- 24 rapat, 198 kali perjalanan	40.085.000,00	Keg Rutin	- 24 rapat, 198 kali perjalanan	50.000.000,00
3.2.2.13.1.1.1.20	Penyediaan Jasa Administrasi Teknis Perkantoran	jumlah tenaga kontrak	Disparpora	- 4 orang	120.000.000,00	Keg Rutin	- 4 orang	140.000.000,00
3.2.2.13.1.1.2	Program Peningkatan Sarana dan Prasarana Aparatur	-	-	410.444.000,00			-	450.000.000,00
3.2.2.13.1.1.2.7	Pengadaan perlengkapan gedung kantor	jumlah pengadaan perlengkapan	Disparpora	- 1 unit	30.000.000,00	Keg Rutin	- 1 unit	40.000.000,00
3.2.2.13.1.1.2.9	Pengadaan peralatan gedung kantor	jumlah pengadaan peralatan	Disparpora	- 1 unit	35.000.000,00	Keg Rutin	- 1 unit	45.000.000,00
3.2.2.13.1.1.2.22	Pemeliharaan rutin/berkala gedung kantor	jumlah gedung yang dipelihara	Disparpora	- 2 gedung	128.000.000,00	Keg Rutin	- 2 gedung	135.000.000,00
3.2.2.13.1.1.2.24	Pemeliharaan rutin/berkala kendaraan dinas/operasional	jumlah kendaraan dinas/ operasional yang dipelihara	Disparpora	- 4 buah mobil, 11 buah sepeda motor	200.644.000,00	Keg Rutin	- 4 buah mobil, 11 buah sepeda motor	210.000.000,00
3.2.2.13.1.1.2.28	Pemeliharaan rutin/berkala peralatan gedung kantor	jumlah peralatan yang dipelihara	Disparpora	- 6 mesin ketik, 12 notebook/komputer, 4 sound system, 1 wireless, 3 ac	16.800.000,00	Keg Rutin	- 6 mesin ketik, 12 notebook/komputer, 4 sound system, 1 wireless, 3 ac	20.000.000,00
3.2.2.13.1.1.6	Program peningkatan pengembangan sistem pelaporan capaian kinerja dan keuangan	-	-	27.000.000,00			-	30.000.000,00

Kode	Urusan / Bidang Urusan Pemerintah Daerah dan Program / Kegiatan	Indikator Kinerja Program / Kegiatan	Rencana Tahun 2018 Tahun Rencana			Catatan Penting	Prakiraan Maju Rencana Tahun 2019	
			Lokasi	Target Capaian Kinerja	Kebutuhan Dana/Pagu Indikatif (Rp.)		Target Capaian Kinerja	Kebutuhan Dana/Pagu Indikatif (Rp.)
1	2	3	4	5	6	7	8	9
3.2.2.13.1.1.6.1	Penyusunan laporan capaian kinerja dan ikhtisar realisasi kinerja SKPD	jumlah pelaporan keuangan dan kinerja yang disusun	Disparpora	- 5 dokumen (LKPJ, Lakip, LPPD , Laporan Kegiatan, Laporan Bulanan), monitoring DTW dan Kegiatan	27.000.000,00	Keg Rutin	- 5 dokumen (LKPJ, Lakip, LPPD , Laporan Kegiatan, Laporan Bulanan), Monitoring DTW dan Kegiatan	30.000.000,00
3.2.2.13.1.1.15	Program Pengembangan Pemasaran Pariwisata	-	-	1.198.025.000,00			-	1.355.000.000,00
3.2.2.13.1.1.15.4	Koordinasi Dengan sektor Pendukung Pariwisata	jumlah koordinasi	Kabupaten Magelang	- 5 koordinasi sektor pendukung	100.000.000,00	Kerjasama Pariwisata	- 5 koordinasi sektor pendukung	110.000.000,00
3.2.2.13.1.1.15.12	Pembinaan Forum Komunikasi dan Kerjasama Dengan Pelaku Pariwisata	jumlah peserta yang dibina	Kab. Magelang	- 50 orang	64.025.000,00	Pembinaan Forum Komunikasi & Kerjasama	- 50 orang	70.000.000,00
3.2.2.13.1.1.15.13	Road Show Promotion	jumlah DTW yang dipromosikan	Jawa	- 2 kali,75 DTW	174.000.000,00	Promosi Kab. Magelang	- 2 kali,75 DTW	190.000.000,00
3.2.2.13.1.1.15.14	One Day Tour (Penyusunan Paket Wisata)	Jumlah Paket Yang Disusun	Kab. Magelang	- 1 paket	25.000.000,00	Membuat Paket Wisata Kab.Magelang	- 1 paket	25.000.000,00
3.2.2.13.1.1.15.16	Java Promo	jumlah kerjasama pariwisata	Sleman, DI Yogyakarta	- 1 paket, 75 DTW	60.000.000,00	Kerjasama Pariwisata	- 1 paket, 75 DTW	70.000.000,00
3.2.2.13.1.1.15.18	Pembuatan Bahan Informasi Wisata	jumlah bahan informasi	Kabupaten Magelang	- 10 jenis informasi wisata	275.000.000,00	Bahan informasi Wisata	- 10 jenis informasi wisata	290.000.000,00
3.2.2.13.1.1.15.19	Festival, Bazar dan Pameran	jumlah festival bazaar dan pameran	Kab.Magelang	- pameran 1 kali, festival 6 kali	500.000.000,00	Promosi Kab. Magelang	- pameran 1 kali, festival 6 kali	600.000.000,00
3.2.2.13.1.1.16	Program Pengembangan Destinasi Pariwisata	DTW yang dikembangkan		11 Daya Tarik Wisata	19.714.780.000,00			12.522.000.000,00
3.2.2.13.1.1.16.13	Penataan Lingkungan Daya Tarik Wisata	daya tarik wisata yang dikembangkan	C.Mendut, C.Pawon, PAH C.Umbul, Telaga Bleder, TR. Mendut, TIC, Ketep Pass, Starting Rafting	- 6 DTW	8.650.000.000,00	Kegiatan Penataan DTW	- 6 DTW	700.000.000,00
3.2.2.13.1.1.16.14	Penataan Lingkungan Daya Tarik Wisata Desa	daya tarik wisata yang dikembangkan	AT Curug Silawe, DTW Candi Selogriyo, Gunung Andong, Seloprojo	- 4 DTW	4.802.780.000,00	Kegiatan Penataan DTW	- 4 DTW	5.000.000.000,00
3.2.2.13.1.1.16.15	Penyusunan Rencana Kawasan Strategis Pariwisata	Jumlah Dokumen	Kab. Magelang	- 1 dokumen	150.000.000,00	Penyusunan Dokumen KSP D	- 1 dokumen	165.000.000,00
3.2.2.13.1.1.16.16	Penyusunan FS/DED/UKL/UPL	Jumlah Dokumen	Kabupaten Magelang	- 4 Dokumen	555.000.000,00	Dokumen Amdal/UKL/UPL Ketep, FS&DED; Starting Rafting,	- 4 Dokumen	600.000.000,00

Kode	Urusan / Bidang Urusan Pemerintah Daerah dan Program / Kegiatan	Indikator Kinerja Program / Kegiatan	Rencana Tahun 2018 Tahun Rencana			Catatan Penting	Prakiraan Maju Rencana Tahun 2019	
			Lokasi	Target Capaian Kinerja	Kebutuhan Dana/Pagu Indikatif (Rp.)		Target Capaian Kinerja	Kebutuhan Dana/Pagu Indikatif (Rp.)
1	2	3	4	5	6	7	8	9
3.2.2.13.1.1.16.17	Pengelolaan Daya Tarik Ketep Pass	daya tarik wisata yang ditangani	Ketep Pass, Sawangan	- 1 DTW	2.250.000.000,00	Pengelolaan DTW Ketep Pass	- 1 DTW	2.750.000.000,00
3.2.2.13.1.1.16.18	Pengelolaan Daya Tarik Wisata	daya tarik wisata yang ditangani	Telaga Bleder, C. Umbul, Candi Mendut dan Pawon, TR Mendut	- 5 DTW	550.000.000,00	Pengelolaan DTW	- 5 DTW	550.000.000,00
3.2.2.13.1.1.16.20	Penataan Kawasan Pariwisata (DAK)	DTW yang dikembangkan	Kabupaten Magelang	1 DTW	2.757.000.000,00	Kegiatan DAK	1 DTW	2.757.000.000,00
3.2.2.13.1.1.17	Program Pengembangan Kemitraan	kunjungan wisata		6 jumlah kunjungan wisata	497.600.000,00			580.000.000,00
3.2.2.13.1.1.17.5	Fasilitasi Pembentukan Forum Komunikasi Antar Pelaku Industri Pariwisata dan Budaya	jumlah fasilitasi	KABUPATEN MAGELANG	- 2 fasilitasi	65.000.000,00	fasilitasi pembentukan forum	- 2 fasilitasi	75.000.000,00
3.2.2.13.1.1.17.11	Pemilihan Duta Wisata	jumlah peserta	kabupaten magelang	- 70 orang	129.000.000,00	duta wisata	- 70 orang	135.000.000,00
3.2.2.13.1.1.17.12	Pelatihan SDM Bidang Kepariwisataan	jumlah pelatihan SDM bidang pariwisata, data usaha sarana jasa wisata	KABUPATEN MAGELANG	- 3 kali (90orang), 13 bidang usaha	100.000.000,00	Pelatihan SDM bidang kepariwisataan	- 3 kali (90orang), 13 bidang usaha	110.000.000,00
3.2.2.13.1.1.17.14	Pengembangan, Monitoring dan evaluasi Binaan Desa Wisata (PNPM) Mandiri	jumlah desa wisata, jumlah usaha pariwisata	kabupaten magelang	- 33 desa, 13 usaha pariwisata	108.600.000,00	pengembangan dan monitoring	- 33 desa, 13 usaha pariwisata	150.000.000,00
3.2.2.13.1.1.17.15	Pembinaan Kelompok Sadar Wisata	jumlah pokdarwis	kabupaten magelang	- 25 pokdarwis	95.000.000,00	Pembinaan kelompok sadar wisata	- 25 pokdarwis	110.000.000,00
4	Urusan Pemerintahan Fungsi Penunjang				11.000.000,00			21.000.000,00
4.3	Perencanaan				11.000.000,00			21.000.000,00
4.3.2.13.1.1.21	Program Perencanaan Pembangunan Daerah	-	-	11.000.000,00			-	21.000.000,00
4.3.2.13.1.1.21.19	Penyusunan renja SKPD	dokumen renja	Disparpora	- 1 dokumen	11.000.000,00	Keg Rutin	- 1 dokumen	21.000.000,00
TOTAL					31.102.209.000,00	TOTAL		24.590.000.000,00

PROGRAM DAN KEGIATAN RKPD KABUPATEN
KABUPATEN MAGELANG
TAHUN 2018

Nama SKPD : DINAS PERPUSTAKAAN DAN KEARSIPAN

Kode	Urusan / Bidang Urusan Pemerintah Daerah dan Program / Kegiatan	Indikator Kinerja Program / Kegiatan	Rencana Tahun 2018 Tahun Rencana			Catatan Penting	Prakiraan Maju Rencana Tahun 2019	
			Lokasi	Target Capaian Kinerja	Kebutuhan Dana/Pagu Indikatif (Rp.)		Target Capaian Kinerja	Kebutuhan Dana/Pagu Indikatif (Rp.)
1	2	3	4	5	6	7	8	9
2	Urusan Wajib Bukan Pelayanan Dasar				4.097.720.000,00			4.310.400.000,00
2.17	Perpustakaan				3.459.720.000,00			3.719.800.000,00
2.17.2.17.1.1.1	Program Pelayanan Administrasi Perkantoran	tercapainya standart waktu maksimum proses pelayanan administrasi		1 1 tahun (12 Bulan)	466.920.000,00			513.000.000,00
2.17.2.17.1.1.1.1	Penyediaan jasa surat menyurat		DISPUSPA		15.000.000,00	Kegiatan Rutin		16.500.000,00
2.17.2.17.1.1.1.2	Penyediaan jasa komunikasi, sumber daya air dan listrik		DIPUSPA		120.000.000,00	Kegiatan Rutin		132.000.000,00
2.17.2.17.1.1.1.4	Penyediaan jasa jaminan pemeliharaan kesehatan		DISPUSPA		50.000.000,00	Untuk meningkatkan kesehatan kaeryawan Dispuspa		55.000.000,00
2.17.2.17.1.1.1.7	Penyediaan jasa administrasi keuangan		DIPUSPA		40.905.000,00	Kegiatan Rutin		45.000.000,00
2.17.2.17.1.1.1.15	Penyediaan bahan bacaan dan peraturan perundang-undangan		DIPUSPA		56.560.000,00	Kegiatan Rutin		62.000.000,00
2.17.2.17.1.1.1.18	Rapat-rapat koordinasi dan konsultasi ke luar daerah		DIPUSPA		125.000.000,00	Kegiatan Rutin		137.500.000,00
2.17.2.17.1.1.1.19	Rapat-rapat koordinasi dan konsultasi dalam daerah		DIPUSPA		59.455.000,00	Kegiatan Rutin		65.000.000,00
2.17.2.17.1.1.2	Program Peningkatan Sarana dan Prasarana Aparatur	-	-	1.353.000.000,00			-	1.388.500.000,00
2.17.2.17.1.1.2.7	Pengadaan perlengkapan gedung kantor		DIPUSPA		100.000.000,00	Kegiatan Rutin		11.000.000,00
2.17.2.17.1.1.2.9	Pengadaan peralatan gedung kantor		DIPUSPA		100.000.000,00	Kegiatan Rutin		110.000.000,00
2.17.2.17.1.1.2.22	Pemeliharaan rutin/berkala gedung kantor		DIPUSPA		125.000.000,00	Kegiatan Rutin		137.500.000,00
2.17.2.17.1.1.2.24	Pemeliharaan rutin/berkala kendaraan dinas/operasional		DIPUSPA		268.000.000,00	Kegiatan Rutin		294.000.000,00

Kode	Urusan / Bidang Urusan Pemerintah Daerah dan Program / Kegiatan	Indikator Kinerja Program / Kegiatan	Rencana Tahun 2018 Tahun Rencana			Catatan Penting	Prakiraan Maju Rencana Tahun 2019	
			Lokasi	Target Capaian Kinerja	Kebutuhan Dana/Pagu Indikatif (Rp.)		Target Capaian Kinerja	Kebutuhan Dana/Pagu Indikatif (Rp.)
1	2	3	4	5	6	7	8	9
2.17.2.17.1.1.2.28	Pemeliharaan rutin/berkala peralatan gedung kantor		DIPUSPA		25.000.000,00	Kegiatan Rutin		27.500.000,00
2.17.2.17.1.1.2.29	Pemeliharaan Rutin / Berkala Mebeulair		DIPUSPA		20.000.000,00	Kegiatan Rutin		22.000.000,00
2.17.2.17.1.1.2.45	Penyusunan DED Gedung Kantor		DIPUSPA		715.000.000,00	Tersusunnya Dokumen DED		786.500.000,00
2.17.2.17.1.1.6	Program peningkatan pengembangan sistem pelaporan capaian kinerja dan keuangan	-	-	10.300.000,00			-	11.300.000,00
2.17.2.17.1.1.6.1	Penyusunan laporan capaian kinerja dan ikhtisar realisasi kinerja SKPD		DIPUSPA		10.300.000,00	Kegiatan Rutin		11.300.000,00
2.17.2.17.1.1.15	Program Pengembangan Budaya Baca dan Pembinaan Perpustakaan	-	-	1.629.500.000,00			-	1.807.000.000,00
2.17.2.17.1.1.15.9	Penyediaan Bahan Pustaka Perpustakaan Umum Daerah		DISPUSPA		250.000.000,00	Terpenuhinya koleksi bahan pustaka guna menambah ilmu pengetahuan dan ketrampilannya		275.000.000,00
2.17.2.17.1.1.15.11	Pelayanan Bahan Pustaka dan Layanan Keliling		DISPUSPA		200.000.000,00	Memberikan layanan kepada pengguna perpustakaan agar terlayani dengan baik dalam memanfaatkan bahan pustaka guna menambah ilmu pengetahuan		220.000.000,00
2.17.2.17.1.1.15.12	Pengembangan Perpustakaan Masyarakat di Sekolah		DISPUSPA		70.000.000,00	Melaksanakan Sosialisasi kepada Pengelola Perpustakaan Sekolah dan Meningkatkan minat baca masyarakat		80.000.000,00

Kode	Urusan / Bidang Urusan Pemerintah Daerah dan Program / Kegiatan	Indikator Kinerja Program / Kegiatan	Rencana Tahun 2018 Tahun Rencana			Catatan Penting	Prakiraan Maju Rencana Tahun 2019	
			Lokasi	Target Capaian Kinerja	Kebutuhan Dana/Pagu Indikatif (Rp.)		Target Capaian Kinerja	Kebutuhan Dana/Pagu Indikatif (Rp.)
1	2	3	4	5	6	7	8	9
2.17.2.17.1.1.15.13	Pembinaan dan Monitoring Perpustakaan		DISPUSPA		37.000.000,00	Pembinaan kepada petugas perpustakaan masyarakat / sekolah dalam pengelolaan perpustakaan di lokasi (Desa/Sekolah) apakah sudah sesuai dengan ketentuan		40.000.000,00
2.17.2.17.1.1.15.14	Pengolahan Bahan Pustaka		DISPUSPA		80.000.000,00	Untuk mengetahui identitas bahan pustaka, Pengklasifikasian bahan pustaka, jumlah koleksi bahan pustaka, memudahkan dalam memberikan pelayanan kepada pemustaka, saran temumkembali informasi, evaluasi pemanfaatan koleksi		88.000.000,00
2.17.2.17.1.1.15.15	Pengadaan Sarana dan Prasarana Perpustakaan		DISPUSPA		200.000.000,00	Terpenuhinya sarana dan prasarana perpustakaan guna kelancaran untuk memberikan layanan kepada pemustaka		220.000.000,00
2.17.2.17.1.1.15.16	Promosi perpustakaan		DISPUSPA		200.000.000,00	Memberikan sosialisasi kepada masyarakat terutama generasi muda untuk menumbuh kembangkan budaya membaca		220.000.000,00

Kode	Urusan / Bidang Urusan Pemerintah Daerah dan Program / Kegiatan	Indikator Kinerja Program / Kegiatan	Rencana Tahun 2018 Tahun Rencana			Catatan Penting	Prakiraan Maju Rencana Tahun 2019	
			Lokasi	Target Capaian Kinerja	Kebutuhan Dana/Pagu Indikatif (Rp.)		Target Capaian Kinerja	Kebutuhan Dana/Pagu Indikatif (Rp.)
1	2	3	4	5	6	7	8	9
2.17.2.17.1.1.15.18	Pembangunan/Penataan Gedung Perpustakaan dan Arsip		DISPUSPA		102.500.000,00	Tertatanya sarana gedung dengan baik		125.000.000,00
2.17.2.17.1.1.15.19	Penyusunan Andalalin Pembangunan Gedung Perpustakaan dan Kearsipan Daerah		DISPUSPA		350.000.000,00	Peningkatan Tersusunnya Dokumen Andalalin		385.000.000,00
2.17.2.17.1.1.15.20	Pelestarian Bahan Pustaka		DISPUSPA		40.000.000,00	terpenuhinya koleksi bahan pustaka bagi pemustaka guna menambah ilmu pengetahuan dan ketrampilan		44.000.000,00
2.17.2.17.1.1.15.21	Forum Komunikasi Perpustakaan		DISPUSPA		100.000.000,00	terpenuhinya koordinasi dinas perpustakaan dan kearsipan se prop jateng		110.000.000,00
2.18	Kearsipan				638.000.000,00			590.600.000,00
2.18.2.17.1.1.15	Program Perbaikan Sistem Administrasi Kearsipan	-	-	26.500.000,00			-	29.000.000,00
2.18.2.17.1.1.15.10	Monitoring, Evaluasi dan Pelaporan Kondisi Situasi Data		DIPUSPA		26.500.000,00	Pemantauan Kegiatan Pengelolaan Kearsipan yang Unit Pengolah		29.000.000,00
2.18.2.17.1.1.16	Program Penyelamatan dan Pelestarian Dokumen / Arsip Daerah	-	-	221.000.000,00			-	243.100.000,00
2.18.2.17.1.1.16.2	Pendataan dan Penataan Dokumen/ Arsip Daerah		DIPUSPA		130.000.000,00	Pengendalian arsip dinamis inaktif secara efisien, efektif dan sistematis		143.000.000,00
2.18.2.17.1.1.16.5	Akuisisi Arsip Sejarah Kabupaten Magelang		DIPUSPA		26.000.000,00	Menyelamatkan arsip dan menambah khasanah arsip statis		28.600.000,00

Kode	Urusan / Bidang Urusan Pemerintah Daerah dan Program / Kegiatan	Indikator Kinerja Program / Kegiatan	Rencana Tahun 2018 Tahun Rencana			Catatan Penting	Prakiraan Maju Rencana Tahun 2019	
			Lokasi	Target Capaian Kinerja	Kebutuhan Dana/Pagu Indikatif (Rp.)		Target Capaian Kinerja	Kebutuhan Dana/Pagu Indikatif (Rp.)
1	2	3	4	5	6	7	8	9
2.18.2.17.1.1.16.6	Lomba Tertib Administrasi Kearsipan		DIPUSPA		39.000.000,00	Menciptakan SDM yang Profesional dalam pengelolaan kearsipan		42.900.000,00
2.18.2.17.1.1.16.7	Pengolahan arsip statis		DIPUSPA		26.000.000,00	Mengedalikan arsip statis secara efisien, efektif dan sistematis		28.600.000,00
2.18.2.17.1.1.17	Program Pemeliharaan Rutin/Berkala Sarana dan Prasarana Kearsipan	-	-	45.000.000,00			-	49.500.000,00
2.18.2.17.1.1.17.2	Pemeliharaan rutin/Berkala Arsip Daerah		DIPUSPA		45.000.000,00	Terpeliharanya Sarpras Kearsipan		49.500.000,00
2.18.2.17.1.1.18	Program Peningkatan Kualitas Pelayanan Informasi	-	-	345.500.000,00			-	269.000.000,00
2.18.2.17.1.1.18.3	Sosialisasi/Penyuluhan Kearsipan Dilingkungan Instansi Pemerintah.		DISPUSPA		45.500.000,00	Menyamakan persepsi tentang pengelolaan kearsipan		46.000.000,00
2.18.2.17.1.1.18.4	Pameran Perpustakaan dan Arsip		DISPUSPA		125.000.000,00	Memasyarakatkan arsip kepada masyarakat umum		60.000.000,00
2.18.2.17.1.1.18.5	Workshop kearsipan		DISPUSPA		45.500.000,00	Meningkatkan SDM pengelola kearsipan yang profesional		46.000.000,00
2.18.2.17.1.1.18.6	Penyusunan Pedoman Kearsipan		DIPUSPA		45.500.000,00	Terciptanya pedoman baku pengelolaan kearsipan		27.500.000,00
2.18.2.17.1.1.18.7	Pembinaan dan Pembenahan unit pengolah percontohan		DISPUSPA		39.000.000,00	Terbentuknya Unit Pengolah yang efisien, efektif dan sistematis		40.000.000,00
2.18.2.17.1.1.18.10	Penyusunan dan Penerbitan naskah sumber arsip		DIPUSPA		45.000.000,00	Menyelamatkan dan memasyarakatkan arsip yang bernilai sejarah		49.500.000,00
4	Urusan Pemerintahan Fungsi Penunjang				13.500.000,00			14.250.000,00

Kode	Urusan / Bidang Urusan Pemerintah Daerah dan Program / Kegiatan	Indikator Kinerja Program / Kegiatan	Rencana Tahun 2018 Tahun Rencana			Catatan Penting	Prakiraan Maju Rencana Tahun 2019	
			Lokasi	Target Capaian Kinerja	Kebutuhan Dana/Pagu Indikatif (Rp.)		Target Capaian Kinerja	Kebutuhan Dana/Pagu Indikatif (Rp.)
1	2	3	4	5	6	7	8	9
4.1	Administrasi Pemerintahan				3.500.000,00			3.750.000,00
4.1.2.17.1.1.30	Program Pembinaan dan Pengembangan Aparatur	-	-	3.500.000,00			-	3.750.000,00
4.1.2.17.1.1.30.1	Penilaian Angka Kredit (PAK)		DISPUSPA		3.500.000,00	Terfasilitasinya penilaian angka kredit pustakawan / arsiparis		3.750.000,00
4.3	Perencanaan				10.000.000,00			10.500.000,00
4.3.2.17.1.1.21	Program Perencanaan Pembangunan Daerah	-	-	10.000.000,00			-	10.500.000,00
4.3.2.17.1.1.21.18	Penyusunan Renstra SKPD		DISPUSPA		5.000.000,00	tersusunnya renstra kantor		5.500.000,00
4.3.2.17.1.1.21.19	Penyusunan renja SKPD		DISPUSPA		5.000.000,00	tersusunnya renja kantor		5.000.000,00
TOTAL					4.111.220.000,00	TOTAL		4.324.650.000,00

PROGRAM DAN KEGIATAN RKPD KABUPATEN
KABUPATEN MAGELANG
TAHUN 2018

Nama SKPD : DINAS PETERNAKAN DAN PERIKANAN

Kode	Urusan / Bidang Urusan Pemerintah Daerah dan Program / Kegiatan	Indikator Kinerja Program / Kegiatan	Rencana Tahun 2018 Tahun Rencana			Catatan Penting	Prakiraan Maju Rencana Tahun 2019	
			Lokasi	Target Capaian Kinerja	Kebutuhan Dana/Pagu Indikatif (Rp.)		Target Capaian Kinerja	Kebutuhan Dana/Pagu Indikatif (Rp.)
1	2	3	4	5	6	7	8	9
2	Urusan Wajib Bukan Pelayanan Dasar				489.160.500,00			153.000.000,00
2.5	Lingkungan Hidup				49.905.500,00			50.000.000,00
2.5.3.1.1.1.17	Program Perlindungan dan Konservasi Sumber Daya Alam	Produksi Perikanan Tangkap (ton)		253 ton	49.905.500,00			50.000.000,00
2.5.3.1.1.1.17.26	Pelestarian Sumberdaya hayati Perairan	jumlah titik penebaran perairan umum	Perairan Umum di Kabupaten Magelang	- 6 lokasi	49.905.500,00	Jumlah titik penebaran perairan umum	- 4 lokasi	50.000.000,00
2.7	Pemberdayaan Masyarakat Desa				239.255.000,00			78.000.000,00
2.7.3.1.1.1.15	Program Peningkatan Keberdayaan Masyarakat Pedesaan	cakupan monitoring, evaluasi bantuan keuangan desa		100 %	239.255.000,00			78.000.000,00
2.7.3.1.1.1.15.13	Fasilitasi Pengelolaan Hibah Bansos	jumlah kelompok (proposal) calon penerima hibah/bansos	Kabupaten Magelang	- 200	60.000.000,00	jumlah calon penerima hibah/bansos	- 200	60.000.000,00
2.7.3.1.1.1.15.14	Peningkatan SDM Peternak dan Pembudidaya Ikan	jumlah pelaku usaha peternakan/perikanan yang terfasilitasi pendidikan/pelatihan	Kabupaten Magelang	- 250 orang	179.255.000,00	jumlah pelaku usaha peternakan dan perikanan yg terfasilitasi pelatihan	- 250 orang	18.000.000,00
2.14	Statistik				200.000.000,00			25.000.000,00
2.14.3.1.1.1.15	Program Pengembangan Data Informasi/ Statistik Daerah	cakupan statistik peternakan dan perikanan		100 %	200.000.000,00			25.000.000,00
2.14.3.1.1.1.15.7	Falidasi Data Stastistik Peterikan dan Buku Tahunan Peternakan dan Perikanan	Jumlah materi penyusunan buku statistik perikanan dan peternakan, peta potensi peternakan	Kabupaten Magelang	- 2 paket, 1 dokumen	200.000.000,00	buku statistik peternakan dan perikanan,peta potensi peternakan	- 2 paket	25.000.000,00
3	Urusan Pilihan				30.776.253.023,00			16.354.300.000,00
3.1	Kelautan dan Perikanan				8.363.098.900,00			7.209.000.000,00

Kode	Urusan / Bidang Urusan Pemerintah Daerah dan Program / Kegiatan	Indikator Kinerja Program / Kegiatan	Rencana Tahun 2018 Tahun Rencana			Catatan Penting	Prakiraan Maju Rencana Tahun 2019	
			Lokasi	Target Capaian Kinerja	Kebutuhan Dana/Pagu Indikatif (Rp.)		Target Capaian Kinerja	Kebutuhan Dana/Pagu Indikatif (Rp.)
1	2	3	4	5	6	7	8	9
3.1.3.1.1.1.1	Program Pelayanan Administrasi Perkantoran	cakupan pelayanan admininstrasi perkantoran		100 %	576.600.000,00			412.000.000,00
3.1.3.1.1.1.1.1	Penyediaan jasa surat menyurat	Jumlah Surat	Dispeterikan Kab. Magelang	- 6000 surat	50.000.000,00	kegiatan pada semua SKPD	- 6000 surat	50.000.000,00
3.1.3.1.1.1.1.2	Penyediaan jasa komunikasi, sumber daya air dan listrik	kebutuhan jasa komunikasi, sumber daya air dan listrik terpenuhi	Dispeterikan Kab. Magelang	- 12 bulan (2 rek air, 11 rek listrik, 2 rek.telpon, 1 surat kabar)	67.560.000,00	kegiatan pada semua SKPD	- 12 bulan	52.000.000,00
3.1.3.1.1.1.1.7	Penyediaan jasa administrasi keuangan	jumlah kegiatan yang dikelola	Dispeterikan Kab. Magelang	- 52 kegiatan	50.200.000,00	kegiatan pada semua SKPD	- 48 kegiatan	56.000.000,00
3.1.3.1.1.1.1.18	Rapat-rapat koordinasi dan konsultasi ke luar daerah	Jumlah rapat-rapat koordinasi dan perjalanan dinas luar daerah	Luar Kab. Magelang kecuali kota Magelang	- 12 bulan (138 kali)	135.000.000,00	kegiatan pada semua SKPD	- 12 bulan	135.000.000,00
3.1.3.1.1.1.1.19	Rapat-rapat koordinasi dan konsultasi dalam daerah	Jumlah rapat-rapat koordinasi dan perjalanan dinas dalam daerah	Dispeterikan Kab. Magelang	- 12 bulan (26 kali Rapat koordinasi, 322 perjalanan dinas dalam daerah	58.840.000,00	kegiatan pada semua SKPD	- 12 bulan (26 kali Rapat koordinasi, 322 perjalanan dinas dalam daerah	65.000.000,00
3.1.3.1.1.1.1.20	Penyediaan Jasa Administrasi Teknis Perkantoran	honor bagi tenaga non PNS terpenuhi	Dispeterikan Kab. Magelang	- 120 orang bulan (OB)	215.000.000,00	kegiatan pada semua SKPD	- 120 orang bulan (OB)	54.000.000,00
3.1.3.1.1.1.2	Program Peningkatan Sarana dan Prasarana Aparatur	cakupan peningkatan sarana dan prasarana aparatur		100 %	901.000.000,00			542.000.000,00
3.1.3.1.1.1.2.7	Pengadaan perlengkapan gedung kantor	jumlah perlengkapan gedung	Dispeterikan Kabupaten Magelang	- 1 paket (3 rak arsip, 5 kursi eselon III, 17 kursi eselon IV)	30.000.000,00	kegiatan pada semua SKPD	- 1 lemari arsip, 2 filling kabinet	10.000.000,00
3.1.3.1.1.1.2.9	Pengadaan peralatan gedung kantor	jumlah peralatan gedung	Kabupaten Magelang	- 2 komputer PC, 3 laptop dan 5 printer, 2 AC, 1 genset	75.000.000,00	kegiatan pada semua SKPD	- 2 komputer PC, 2 printer, 2 UPS	20.000.000,00
3.1.3.1.1.1.2.22	Pemeliharaan rutin/berkala gedung kantor	jumlah gedung yang dipelihara selama 12 bulan	Dispeterikan Kabupaten Magelang	- 20 gedung	200.000.000,00	kegiatan pada semua SKPD	- 20 gedung	24.000.000,00
3.1.3.1.1.1.2.24	Pemeliharaan rutin/berkala kendaraan dinas/operasional	jumlah kendaraan dinas/operasional yang dipelihara	Dispeterikan Kabupaten Magelang	- 7 kendaraan roda 4, 56 kendaraan roda 2	506.000.000,00	kegiatan pada semua SKPD	- 7 kendaraan roda 4, 56 kendaraan roda 2	418.000.000,00
3.1.3.1.1.1.2.28	Pemeliharaan rutin/berkala peralatan gedung kantor	jumlah bulan pemeliharaan peralatan kantor	Dispeterikan Kabupaten Magelang	- 12 bulan (33 unit peralatan kantor)	30.000.000,00	kegiatan pada semua SKPD	- 12 bulan (33 unit peralatan kantor)	25.000.000,00

Kode	Urusan / Bidang Urusan Pemerintah Daerah dan Program / Kegiatan	Indikator Kinerja Program / Kegiatan	Rencana Tahun 2018 Tahun Rencana			Catatan Penting	Prakiraan Maju Rencana Tahun 2019	
			Lokasi	Target Capaian Kinerja	Kebutuhan Dana/Pagu Indikatif (Rp.)		Target Capaian Kinerja	Kebutuhan Dana/Pagu Indikatif (Rp.)
1	2	3	4	5	6	7	8	9
3.1.3.1.1.1.2.32	Pemeliharaan Rutin/Berkala Hewan/Ternak/Ikan	jumlah bulan pemeliharaan Taman Ikan Bojong dan Aquatic Studio, tambah koleksi ikan dan sapras	Dispeterikan Kabupaten Magelang	- 12 bulan (40 buah akuarium, 10 jenis ikan, lampu dan aerasi)	60.000.000,00	kegiatan pada semua SKPD	- 12 bulan	45.000.000,00
3.1.3.1.1.1.6	Program peningkatan pengembangan sistem pelaporan capaian kinerja dan keuangan	cakupan pelaporan, evaluasi keuangan dan kinerja		100 %	25.000.000,00			10.000.000,00
3.1.3.1.1.1.6.1	Penyusunan laporan capaian kinerja dan ikhtisar realisasi kinerja SKPD	jumlah dokumen laporan yang tersusun	Dispeterikan Kab. Magelang	- 4 dokumen	25.000.000,00	Jumlah jenis dokumen	- 4 dokumen	10.000.000,00
3.1.3.1.1.1.20	Program Pengembangan Budidaya Perikanan	-	-	6.388.533.900,00			-	5.980.000.000,00
3.1.3.1.1.1.20.4	Rehabilitasi / Pembangunan Sarana dan Prasarana Perikanan (DAK)		Kabupaten Magelang		4.770.000.000,00	Kegiatan DAK		4.770.000.000,00
3.1.3.1.1.1.20.5	Peningkatan Kapasitas BBI	jumlah produksi induk Ikan Nila di BBI (ek), jumlah produksi benih ikan Beyong di BBI (ek), Jumlah produksi benih ikan Nilem di BBI (ek), jumlah produksi benih ikan di BBI (ek), diseminasi penerapan teknik perbenihan (UPR)	Kabupaten Magelang	- 8000 ekor induk Nila, 10.000 ekor benih ikan beyong, 40.000 ekor ikan Nilem, 2.100.000 ekor ikan, 100 UPR	155.000.000,00	mendukung penyediaan induk nila berkualitas dan upaya pembudidayaan ikan lokal Magelang (ikan Beyong, ikan Nilem)	- 9000 ekor induk Nila, 10.000 ekor benih ikan beyong, 40.000 ekor ikan Nilem, 2.100.000 ekor ikan, 100 UPR	155.000.000,00
3.1.3.1.1.1.20.7	Intensifikasi Budidaya Perikanan (INBUDKAN) (DBHCHT)	jumlah pokdakan Inbudkan yang terfasilitasi bantuan (klp)	Kabupaten Magelang	- 10 kelompok	149.925.000,00	mendukung penyediaan benih ikan	- 12 kelompok	150.000.000,00
3.1.3.1.1.1.20.8	Fasilitasi Sertifikasi CPIB	jumlah pemberian sertifikat CPIB/CBIB pada pokdakan yang terfasilitasi	Kabupaten Magelang	- 10 pokdakan	49.696.500,00	memfasilitasi pokdakan untuk CPIB	- 6 pokdakan	50.000.000,00
3.1.3.1.1.1.20.9	Pengembangan Budidaya Ikan Kolam Pekarangan (DBHCHT)	jumlah pokdakan pembudidaya ikan kolam pekarangan yang terfasilitasi bantuan	Kabupaten Magelang	- 10 pokdakan	226.347.500,00	pengembangan budidaya ikan kolam pekarangan	- 12 pokdakan	230.000.000,00
3.1.3.1.1.1.20.10	Pengembangan Budidaya Ikan Pekarangan (GULKIN)	jumlah pokdakan pembudidaya ikan kolam pekarangan kk miskin yang terfasilitasi bantuan	Kabupaten Magelang	- 8 pokdakan	214.785.000,00	pengembangan budidaya ikan kolam pekarangan	- 10 pokdakan	300.000.000,00
3.1.3.1.1.1.20.11	Pengembangan Usaha Pelayanan Perikanan	jumlah kelompok usaha perikanan yang terfasilitasi dalam penguatan kelembagaan perikanan	Kabupaten Magelang	- 180 orang	247.000.000,00	fasilitasi pokdakan untuk penguatan kelembagaan	- 180 orang	300.000.000,00

Kode	Urusan / Bidang Urusan Pemerintah Daerah dan Program / Kegiatan	Indikator Kinerja Program / Kegiatan	Rencana Tahun 2018 Tahun Rencana			Catatan Penting	Prakiraan Maju Rencana Tahun 2019	
			Lokasi	Target Capaian Kinerja	Kebutuhan Dana/Pagu Indikatif (Rp.)		Target Capaian Kinerja	Kebutuhan Dana/Pagu Indikatif (Rp.)
1	2	3	4	5	6	7	8	9
3.1.3.1.1.1.20.12	Peningkatan Kesehatan Ikan dan Lingkungan	laporan monitoring (paket), jumlah obat ikan (paket)	Kabupaten Magelang	- 1 paket, 1 paket	575.779.900,00	monitoring kesehatan ikan dan lingkungan	- 1 paket, 1 paket	25.000.000,00
3.1.3.1.1.1.23	Program Optimalisasi Pengelolaan dan Pemasaran Produksi Perikanan	Angka konsumsi Ikan perkapita (Kg/kp/th)		15,30 Kg/kp/th	413.360.000,00			145.000.000,00
3.1.3.1.1.1.23.2	Peningkatan mutu olahan hasil perikanan	jumlah peserta bimtek pengolahan hasil perikanan , jumlah Lomba Masak	Kabupaten Magelang	- 180 orang, 2 kali lomba	119.000.000,00	Bimtek bagi pengolah produk perikanan, Lomba Masak	- 60 orang, 2 kali lomba	45.000.000,00
3.1.3.1.1.1.23.4	Gerakan Makan Ikan	jumlah peserta sosialisasi Gemarikan, jumlah peserta Lomba Senam Gemarikan	Kabupaten Magelang	- 75000000	75.000.000,00	Gerakan Memasyarakatkan Makan Ikan	- 75000000	45.000.000,00
3.1.3.1.1.1.23.7	Peningkatan Jaringan Pemasaran/Promosi Perikanan	jumlah promosi perikanan, jumlah kontes ikan, jumlah publikasi perikanan	Kabupaten Magelang	- 2 kali, 1 kali, 1 kali	200.000.000,00	upaya mempromosikan produk perikanan	- 2 kali, 1 kali, 1 kali	35.000.000,00
3.1.3.1.1.1.23.8	Pengembangan Kerjasama Pelaku Utama Perikanan Dengan Lembaga Ekonomi / Keuangan	jumlah pelaku usaha perikanan yang terfasilitasi dalam lembaga ekonomi keuangan	Kabupaten Magelang	- 60 orang	19.360.000,00	fasilitasi akses permodalan pelaku perikanan	- 60 orang	20.000.000,00
3.1.3.1.1.1.24	Program Pengembangan Kawasan Budidaya Laut, Air Payau dan Tawar	jumlah kawasan Minapolitan yang terfasilitasi (paket)		2	58.605.000,00			120.000.000,00
3.1.3.1.1.1.24.2	Pengembangan Kawasan Minapolitan	operasional pembentukan kawasan MINapolitan	Kabupaten Magelang	- 1 paket	58.605.000,00	mendukung pengembangan kawasan minapolitan	- 1 paket	120.000.000,00
3.3	Pertanian				22.413.154.123,00			9.145.300.000,00
3.3.3.1.1.1.21	Program Pencegahan dan Penanggulangan Penyakit Ternak	-	-	313.530.850,00			-	265.000.000,00
3.3.3.1.1.1.21.7	Pengawasan pemotongan hewan qurban	jumlah lokasi pemantauan, jumlah peserta pelatihan jagal yang sehat	Kabupaten Magelang	- 372 desa, 300 orang	48.520.000,00	kegiatan pemantauan pelaksanaan pemotongan hewan Qurban	- 372 desa, 300 orang	55.000.000,00
3.3.3.1.1.1.21.8	Survellens dan pengujian penyakit hewan dan ikan	jumlah sampel pengujian penyakit	Kabupaten Magelang	- 1000 sampel	40.000.000,00	pengujian penyakit ternak dan ikan	- 1000 sampel	35.000.000,00

Kode	Urusan / Bidang Urusan Pemerintah Daerah dan Program / Kegiatan	Indikator Kinerja Program / Kegiatan	Rencana Tahun 2018 Tahun Rencana			Catatan Penting	Prakiraan Maju Rencana Tahun 2019	
			Lokasi	Target Capaian Kinerja	Kebutuhan Dana/Pagu Indikatif (Rp.)		Target Capaian Kinerja	Kebutuhan Dana/Pagu Indikatif (Rp.)
1	2	3	4	5	6	7	8	9
3.3.3.1.1.1.21.13	Peningkatan Kesehatan Masyarakat Veteriner	jumlah titik pengawasan bahan pangan asal hewan (PAH) yang Aman Sehat Utuh Halal (ASUH), Gemarisulur (Gerakan Minum Susu dan Telur)	Kabupaten Magelang	- 11 TPH, 2 RPH, 20 RPU, 35 pasar tradisional, 3 pasar modern, 1000 orang	62.510.000,00	pengawasan bahan PAH yang ASUH (Aman Sehat Utuh Halal), Gerakan Minum Susu dan Telur	- 11 TPH, 2 RPH, 20 RPU, 35 pasar tradisional, 3 pasar modern, 1000 orang	35.000.000,00
3.3.3.1.1.1.21.14	Pencegahan dan Penanggulangan Penyakit Hewan Menular (PHM)	pengendalian kasus penyakit hewan menular, jumlah lokasi pencegahan dan penanggulangan penyakit zoonosis, jumlah pengawasan toko obat dan poultry, jumlah pengawasan tenaga medik dan paramedik	Kabupaten Magelang	- 900 sapi, 12 lokasi, 9 lokasi, 45 orang	162.500.850,00	kegiatan untuk pencegahan penyakit menular	- 900 sapi, 12 lokasi, 9 lokasi, 45 orang	140.000.000,00
3.3.3.1.1.1.22	Program Peningkatan Produksi Hasil Peternakan	Angka konsumsi Protein Hewani		100 %	5.374.417.500,00			2.540.000.000,00
3.3.3.1.1.1.22.22	Pembentukan/Pemberdayaan Kelompok Pembibitan Itik Magelang	jumlah pembentukan/pemberdayaan kelompok pembibitan Itik Magelang	Kabupaten Magelang	- 4 kelompok	300.000.000,00	kegiatan untuk menumbuhkan sentra perbibitan Itik Magelang	- 5 kelompok	375.000.000,00
3.3.3.1.1.1.22.23	Pengembangan Itik Magelang (DBHCHT)	jumlah penyediaan induk Itik Magelang berkualitas, jumlah kelompok ternak yang terfasilitasi bantuan	Kabupaten Magelang	- 2000 ekor, 20 kelompok	450.000.000,00	upaya pengembangan itik lokal Magelang	- 4500 ekor, 22 kelompok	500.000.000,00
3.3.3.1.1.1.22.24	Pengelolaan Dan Pemasaran Hasil Peternakan Sapi Perah	Assosiasi Peternak Sapi perah, jumlah jejaring untuk promosi pengelolaan dan pemasaran hasil produksi dan pengolahan susu	Kabupaten Magelang	- 1 lokasi, 1 jejaring	40.000.000,00	penumbuhan jejaring pemasaran produk sapi perah	- 1 lokasi, 1 jejaring	45.000.000,00
3.3.3.1.1.1.22.26	Pengembangan Sarana Prasarana dan Alat Produksi Peternakan	jumlah sarana prasarana pengolahan hasil sapi perah, jumlah sarana dan prasarana dan alat produksi ternak sapi potong, jumlah batang indiegovera, jumlah demplot pembangunan/rehabilitasi kandang komunal sapi potong, pipanisasi, DED Pasar Hewan Muntilan	Kabupaten Magelang	- 3 unit, 5 unit, 10.500 batang, 5 unit, 2 kelompok, 1 dokumen	1.829.417.500,00	pendukung pengembangan ternak sapi potong, sapi perah dan ternak itik	- 4 unit, 5 unit, 10.500 batang, 5 unit, 2 kelompok, 1 dokumen	800.000.000,00
3.3.3.1.1.1.22.27	Pengembangan Agribisnis Ternak Kambing/Domba (DBHCHT)	jumlah kelompok peternak kambing/domba lokal, jumlah kelompok peternak kambing Peranakan Etawa (PE)	Kabupaten Magelang	- 36 kelompok kambing domba, 4 kelompok kambing etawa	900.000.000,00	pengembangan ternak kambing/domba di kawasan peternakan	- 36 kelompok kambing domba, 4 kelompok kambing etawa	0,00

Kode	Urusan / Bidang Urusan Pemerintah Daerah dan Program / Kegiatan	Indikator Kinerja Program / Kegiatan	Rencana Tahun 2018 Tahun Rencana			Catatan Penting	Prakiraan Maju Rencana Tahun 2019	
			Lokasi	Target Capaian Kinerja	Kebutuhan Dana/Pagu Indikatif (Rp.)		Target Capaian Kinerja	Kebutuhan Dana/Pagu Indikatif (Rp.)
1	2	3	4	5	6	7	8	9
3.3.3.1.1.1.22.28	Pembinaan Kelompok Tani Ternak	jumlah kel. tani/ternak penerima bantuan tahun sebelumnya, jumlah peternak pengakses permodalan KUR dari perbankan	Kabupaten Magelang	- 50 kelompok, 200 kelompok	90.000.000,00	pembinaan kelompok dalam mengakses permodalan	- kel. tani/ternak penerima bantuan TA 2018, 200 kelompok	90.000.000,00
3.3.3.1.1.1.22.29	Pengembangan Unggas Pedesaan	jumlah kelompok peternak unggas	Kabupaten Magelang	- 30 kelompok	1.700.000.000,00	kegiatan pemberian bansos bagi KK miskin	- 30 kelompok	650.000.000,00
3.3.3.1.1.1.22.30	Pengembangan Ternak Kelinci (DBHCHT)	jumlah kelompok peternak kelinci	Kabupaten Magelang	- 6 kelompok	65.000.000,00	pengembangan ternak kelinci	- 7 kelompok	80.000.000,00
3.3.3.1.1.1.23	Program Peningkatan Pemasaran Hasil Produksi Peternakan	Angka konsumsi Protein Hewani		-	16.675.205.773,00			6.280.300.000,00
3.3.3.1.1.1.23.18	Pembinaan Pelaku Usaha Peternak Unggas	jumlah pelaksanaan pembinaan pelaku usaha peternakan unggas	Kabupaten Magelang	- 40	15.000.000,00	pembinaan bagi pelaku usaha unggas ternak unggas	- 40	15.000.000,00
3.3.3.1.1.1.23.19	Bimbingan Teknis Produk Peternakan	jumlah peserta bimtek	Kabupaten Magelang	- 40 orang	25.000.000,00	Bimbingan teknis bagi pengolah produk peternakan	- 40 orang	30.000.000,00
3.3.3.1.1.1.23.20	Pembangunan RPH Grabag	jumlah pembangunan/rehabilitasi sarana dan prasarana RPH Grabag	Kabupaten Magelang	- 1 paket	10.399.915.000,00	Rehab RPH Grabag	- 0	0,00
3.3.3.1.1.1.23.24	Pembangunan Sarana dan Prasarana Pasar Produksi Hasil Peternakan (DAK)		Kabupaten Magelang		6.235.290.773,00	Kegiatan DAK		6.235.300.000,00
3.3.3.1.1.1.24	Program Peningkatan Penerapan Tehnologi Peternakan	jumlah kelahiran sapi hasil IB		100 %	50.000.000,00			60.000.000,00
3.3.3.1.1.1.24.9	Peningkatan Pelayanan IB	jumlah pos IB yang mendapat pelayanan IB	Kabupaten Magelang	- 19	50.000.000,00	mendukung pelayanan Inseminasi Buatan	- 19	60.000.000,00
4	Urusan Pemerintahan Fungsi Penunjang				204.360.000,00			102.500.000,00
4.1	Administrasi Pemerintahan				75.000.000,00			75.000.000,00
4.1.3.1.1.1.5	Program Peningkatan Kapasitas Sumber Daya Aparatur	-	-	75.000.000,00			-	75.000.000,00
4.1.3.1.1.1.5.6	Peningkatan Sumber Daya Aparatur	jumlah pegawai yang medapat peningkatan kapasitas SDM	Luar Kabupaten Magelang	- 106 orang	75.000.000,00	kegiatan untuk peningkatan kapasitas SDM pegawai	- 106 orang	75.000.000,00

Kode	Urusan / Bidang Urusan Pemerintah Daerah dan Program / Kegiatan	Indikator Kinerja Program / Kegiatan	Rencana Tahun 2018 Tahun Rencana			Catatan Penting	Prakiraan Maju Rencana Tahun 2019	
			Lokasi	Target Capaian Kinerja	Kebutuhan Dana/Pagu Indikatif (Rp.)		Target Capaian Kinerja	Kebutuhan Dana/Pagu Indikatif (Rp.)
1	2	3	4	5	6	7	8	9
4.3	Perencanaan				10.000.000,00			7.500.000,00
4.3.3.1.1.1.21	Program Perencanaan Pembangunan Daerah	dokumen perencanaan pembangunan daerah yang ditetapkan tepat waktu		100 %	10.000.000,00			7.500.000,00
4.3.3.1.1.1.21.19	Penyusunan renja SKPD	jumlah dokumen Renja SKPD	Kabupaten Magelang	- 1 dokumen Renja SKPD tahun 2019	10.000.000,00	penyusunan Dokumen Renja SKPD tahun 2019	- 1 dokumen Renja SKPD tahun 2020 dan 1 dokumen Renstra 2019-2024	7.500.000,00
4.4	Keuangan				119.360.000,00			20.000.000,00
4.4.3.1.1.1.17	Progam Peningkatan dan Pengembangan Pengelolaan Keuangan Daerah	cakupan peningkatan PAD		100 %	119.360.000,00			20.000.000,00
4.4.3.1.1.1.17.89	Intensifikasi dan Ekstenifikasi Sumber-Sumber Pendapatan Daerah	Lembur petugas pasar Hewan, Studi potensi PAD	Kabupaten Magelang	- 18 orang, 1 dokumen	119.360.000,00	kegiatan mendukung optimalisasi PAD	- 18 orang, 1 dokumen	20.000.000,00
TOTAL					31.469.773.523,00	TOTAL		16.609.800.000,00

PROGRAM DAN KEGIATAN RKPD KABUPATEN
KABUPATEN MAGELANG
TAHUN 2018

Nama SKPD : SEKRETARIAT DAERAH

Kode	Urusan / Bidang Urusan Pemerintah Daerah dan Program / Kegiatan	Indikator Kinerja Program / Kegiatan	Rencana Tahun 2018 Tahun Rencana			Catatan Penting	Prakiraan Maju Rencana Tahun 2019	
			Lokasi	Target Capaian Kinerja	Kebutuhan Dana/Pagu Indikatif (Rp.)		Target Capaian Kinerja	Kebutuhan Dana/Pagu Indikatif (Rp.)
1	2	3	4	5	6	7	8	9
1	Urusan Wajib Pelayanan Dasar				2.494.000.000,00			1.936.000.000,00
1.2	Kesehatan				207.000.000,00			222.000.000,00
1.2.4.1.3.1.16	Program Upaya Kesehatan Masyarakat	Jumlah fasilitasi dan koordinasi yang dilaksanakan		100 %	22.000.000,00			22.000.000,00
1.2.4.1.3.1.16.4	Penyelenggaraan pencegahan dan pemberantasan penyakit menular dan wabah	Jumlah fasilitasi dan koorindinasi yang dilaksanakan	Kabupaten Magelang	- 3 kali	22.000.000,00	Kegiatan rutin	- 3 kali	22.000.000,00
1.2.4.1.3.1.19	Program Promosi Kesehatan dan Pemberdayaan masyarakat	Cakupan fasilitasi kegiatan promosi dan pemberdayaan masyarakat		100 %	185.000.000,00			200.000.000,00
1.2.4.1.3.1.19.6	Fasilitasi dan koordinasi komite penanggulangan AIDS Kab. Magelang	Jumlah penyelenggaraan sosialisasi bahaya HIV AIDS	Kabupaten Magelang	- 5 kali	165.000.000,00	Kegiatan rutin	- 5 kali	175.000.000,00
1.2.4.1.3.1.19.9	Pengembangan Upaya Kesehatan Bersumberdaya Masyarakat (UKBM)	Jumlah koordinasi TP UKBM	Kabupaten Magelang	- 4 kali	20.000.000,00	Kegiatan baru	- 4 kali	25.000.000,00
1.6	Sosial				2.287.000.000,00			1.714.000.000,00
1.6.4.1.3.1.15	Program Pemberdayaan Fakir Miskin, Komunitas Adat Terpencil (KAT) dan Penyandang Masalah Kesejahteraan Sosial (PMKS) Lainnya	Prosentase kerja tertib administrasi raskin		- 100%	45.000.000,00			45.000.000,00
1.6.4.1.3.1.15.9	Pengendalian Manajemen dan kordinasi raskin		kabupaten magelang		45.000.000,00	sesuai permendagri		45.000.000,00
1.6.4.1.3.1.22	Program Peningkatan Kehidupan Sosial / Keagamaan	Cakupan fasilitasi kegiatan peningkatan kehidupan sosial keagamaan		100 %	2.242.000.000,00			1.669.000.000,00
1.6.4.1.3.1.22.2	Penyelenggaraan Kegiatan Romadhon	Jumlah kegiatan tarawih dan silaturahmi yang terlaksana	Kabupaten Magelang	- 22 masjid	160.000.000,00	Kegiatan rutin	- 22 masjid	170.000.000,00
1.6.4.1.3.1.22.3	Pengajian Serta Tirakatan Aparatur dan Masyarakat	Jumlah kegiatan pengajian, saresehan/tirakatan aparatur & masyarakat	Kabupaten Magelang	- 50 kali	782.000.000,00	Kegiatan rutin	- 50 kali	79.000.000,00
1.6.4.1.3.1.22.4	Pengajian Selapanan Rumah Dinas Bupati	Jumlah kegiatan pengajian selapanan yang terlaksana	Kabupaten Magelang	- 8 kali	60.000.000,00	Kegiatan rutin	- 8 kali	70.000.000,00

Kode	Urusan / Bidang Urusan Pemerintah Daerah dan Program / Kegiatan	Indikator Kinerja Program / Kegiatan	Rencana Tahun 2018 Tahun Rencana			Catatan Penting	Prakiraan Maju Rencana Tahun 2019	
			Lokasi	Target Capaian Kinerja	Kebutuhan Dana/Pagu Indikatif (Rp.)		Target Capaian Kinerja	Kebutuhan Dana/Pagu Indikatif (Rp.)
1	2	3	4	5	6	7	8	9
1.6.4.1.3.1.22.5	Failitasi Pelayanan Pelaksanaan Ibadah Haji dan Operasional TPHD/TKHD	Jumlah kegiatan fasilitasi pelayanan pelaksanaan ibadah haji & Ops TPHD/TKHD yang terlaksana	Kabupaten Magelang	- 1 kali manasik, 4 kali pemberangkatan, 4 kali pemulangan dan 1 kali penerimaan haji kembali	640.000.000,00	Kegiatan rutin	- 1 kali manasik, 4 kali pemberangkatan, 4 kali pemulangan dan 1 kali penerimaan haji kembali	700.000.000,00
1.6.4.1.3.1.22.6	Penyelenggaraan MTQ / STQ	Jumlah seleksi lomba MTQ/STQ yang dilaksanakan	Kabupaten Magelang	- 600 peserta	195.000.000,00	Kegiatan rutin	- 600 peserta	220.000.000,00
1.6.4.1.3.1.22.9	Pekan Budaya Islam	Jumlah peserta seleksi lomba yang dilaksanakan	Kabupaten Magelang	- 400 peserta	125.000.000,00	Kegiatan rutin	- 400 peserta	135.000.000,00
1.6.4.1.3.1.22.12	Pengelolaan Tempat Ibadah	Jumlah peralatan gedung kantor/tempat ibadah yang dipelihara	Kabupaten Magelang	- 5 jenis peralatan listrik dalam & luar ruangan, 19 peralatan kebersihan & bahan pembersih	130.000.000,00	Kegiatan rutin	- 5 jenis peralatan listrik dalam & luar ruangan, 19 peralatan kebersihan & bahan pembersih	145.000.000,00
1.6.4.1.3.1.22.13	Studi Kelayakan Islamic Center	Jumlah study kelayakan pembangunan gedung Islamic Center	Kabupaten Magelang	- 1 paket	150.000.000,00	Kegiatan baru	- 1 paket	150.000.000,00
2	Urusan Wajib Bukan Pelayanan Dasar				1.976.487.310,00			2.085.611.310,00
2.2	Pemberdayaan Perempuan dan Perlindungan Anak				90.000.000,00			100.000.000,00
2.2.4.1.3.1.15	Program keserasian kebijakan peningkatan kualitas Anak dan Perempuan	Jumlah desa yang dimonitoring dan dievaluasi dalam pelaksanaan forum anak		100 %	21.000.000,00			24.000.000,00
2.2.4.1.3.1.15.5	Monitoring dan Evaluasi Pelaksanaan Forum Anak di Kabupaten Magelang	Jumlah desa yang dimonitoring dan dievaluasi pelaksanaan forum anak	Kabupaten Magelang	- 3 desa	21.000.000,00	Kegiatan rutin	- 3 desa	24.000.000,00
2.2.4.1.3.1.16	Program Penguatan Kelembagaan Pengarusutamaan Gender dan Anak	Cakupan fasilitasi kegiatan penguatan kelembagaan pengarusutamaan gender dan anak		100 %	23.000.000,00			24.000.000,00
2.2.4.1.3.1.16.11	Penguatan Kelembagaan GSIB (Gerakan Sayang Ibu dan Bayi)	Jumlah sosialisasi yang dilaksanakan	Kabupaten Magelang	- 3 kl	23.000.000,00	Kegiatan rutin	- 3 kl	24.000.000,00
2.2.4.1.3.1.17	Program Peningkatan Kualitas Hidup dan Perlindungan Perempuan	Cakupan fasilitasi peningkatan kualitas hidup dan perlindungan perempuan		100 %	23.000.000,00			26.000.000,00
2.2.4.1.3.1.17.13	Fasilitasi dan Koordinasi upaya peningkatan kualitas hidup perempuan dalam pembangunan	Jumlah desa yang diberikan fasilitasi dan koordinasi tentang upaya peningkatan kualitas hidup perempuan dalam pembangunan	Kabupaten Magelang	- 2 desa	23.000.000,00	Kegiatan rutin	- 2 desa	26.000.000,00
2.2.4.1.3.1.18	Program Peningkatan peran serta dan kesetaraan gender dalam pembangunan	Cakupan fasilitasi kegiatan peningkatan peran serta dan kesetaraan gender dalam pembangunan		100 %	23.000.000,00			26.000.000,00
2.2.4.1.3.1.18.10	Fasilitasi dan kordinasi penguatan lembaga / organisasi perempuan dalam pelaksanaan PUG dan perlindungan terhadap perempuan dan anak	Jumlah koordinasi yang dilaksanakan	Kabupaten Magelang	- 6 kl	23.000.000,00	Kegiatan rutin	- 6 kl	26.000.000,00
2.4	Pertanahan				42.496.000,00			45.000.000,00

Kode	Urusan / Bidang Urusan Pemerintah Daerah dan Program / Kegiatan	Indikator Kinerja Program / Kegiatan	Rencana Tahun 2018 Tahun Rencana			Catatan Penting	Prakiraan Maju Rencana Tahun 2019	
			Lokasi	Target Capaian Kinerja	Kebutuhan Dana/Pagu Indikatif (Rp.)		Target Capaian Kinerja	Kebutuhan Dana/Pagu Indikatif (Rp.)
1	2	3	4	5	6	7	8	9
2.4.4.1.3.1.17	Program Penyelesaian konflik-konflik pertanahan	Penyelesaian kasus tanah negara dan tanah perseorangan		100 %	42.496.000,00			45.000.000,00
2.4.4.1.3.1.17.1	Fasilitasi penyelesaian konflik-konflik pertanahan	Jumlah konflik yang difasilitasi penyelesaiannya	Kab. Magelang	- 5 obyek	42.496.000,00	Penyelesaian konflik/sengketa tanah yang terjadi di atas tanah milik Pemerintah Kabupaten Magerlang	- 5 obyek	45.000.000,00
2.7	Pemberdayaan Masyarakat Desa				370.611.310,00			430.611.310,00
2.7.4.1.3.1.15	Program Peningkatan Keberdayaan Masyarakat Pedesaan	Cakupan kelompok masyarakat dalam membangun desa		100 %	45.000.000,00			75.000.000,00
2.7.4.1.3.1.15.13	Fasilitasi Pengelolaan Hibah Bansos	Jumlah proposal bidang keagamaan yang diverifikasi	Kabupaten Magelang	- 2000 proposal	45.000.000,00	Kegiatan rutin	- 2000 proposal	75.000.000,00
2.7.4.1.3.1.17	Program Peningkatan Partisipasi Masyarakat Dalam Membangun Desa	Cakupan kelompok masyarakat dalam membangun desa		100 %	175.611.310,00			185.611.310,00
2.7.4.1.3.1.17.8	Fasilitasi Peningkatan Partisipasi Stimulan Pembangunan Desa		Kabupaten Magelang		105.611.310,00	Jumlah proposal yang terfasilitasi		105.611.310,00
2.7.4.1.3.1.17.23	Fasilitasi Bantuan Keuangan kepada Pemerintah Desa	jumlah fasilitasi Keuangan kepada Pemerintah Desa	Kabupaten Magelang	- 6 bulan	70.000.000,00	Fasilitasi kegiatan pencairan bantuan keuangan kepada desa	- 6 bulan	80.000.000,00
2.7.4.1.3.1.18	Program Pembinaan dan Peningkatan Kapasitas Aparatur Pemerintah Desa	Cakupan pembinaan dan fasilitasi pengelolaan keuangan desa		1 %	150.000.000,00			170.000.000,00
2.7.4.1.3.1.18.20	Monitoring dan Evaluasi Penyelenggaraan Pemerintahan Desa	Jumlah desa yang dimonitoring dan evaluasi	Kabupaten Magelang	- 50 desa	30.000.000,00	Bahan perumusan kebijakan	- 50 desa	40.000.000,00
2.7.4.1.3.1.18.21	Koordinasi Penyelenggaraan Pemberdayaan dan Pemerintahan Desa	jumlah koordinasi penyelenggaraan pemberdayaan dan pemerintahan desa	Kabupaten Magelang	- 12 kali	120.000.000,00	Bahan perumusan kebijakan	- 12 kali	130.000.000,00
2.10	Komunikasi dan Informatika				1.378.380.000,00			1.415.000.000,00
2.10.4.1.3.1.15	Program Pengembangan Komunikasi, Informasi dan Media Masa	Pelaksanaan desiminasi dan pendistribusian informasi nasional melalui media massa seperti majalah, radio, dan televisi, website milik pemda		100 %	159.271.000,00			165.000.000,00
2.10.4.1.3.1.15.19	Pengelolaan website JDIH		Kabupaten Magelang		44.271.000,00	kegiatan rutin		0,00
2.10.4.1.3.1.15.29	Profil Potensi Kabupaten Magelang	Jumlah buku profil yang tersedia	Kabupaten Magelang	- 1 buku profil, 700 bh kalender	50.000.000,00	Menyusun buku profil potensi Kab Magelang	- 1 buku profil, 700 bh kalender	90.000.000,00
2.10.4.1.3.1.15.39	Penyusunan Analisis Pemberitaan	Jumlah buku himpunan analisis pemberitaan yang disusun	Kabupaten Magelang	- 12 buku himpunan analisis pemberitaan	35.000.000,00	Penyusunan analisis pemberitaan dari media massa	- 12 buku himpunan analisis pemberitaan	40.000.000,00

Kode	Urusan / Bidang Urusan Pemerintah Daerah dan Program / Kegiatan	Indikator Kinerja Program / Kegiatan	Rencana Tahun 2018 Tahun Rencana			Catatan Penting	Prakiraan Maju Rencana Tahun 2019	
			Lokasi	Target Capaian Kinerja	Kebutuhan Dana/Pagu Indikatif (Rp.)		Target Capaian Kinerja	Kebutuhan Dana/Pagu Indikatif (Rp.)
1	2	3	4	5	6	7	8	9
2.10.4.1.3.1.15.40	Penyusunan Pers Release	Jumlah buku himpunan pers release yang disusun	Kabupaten Magelang	- 4 buku himpunan pers release	30.000.000,00	Penyusunan pers releas kegiatan Pemda Kab Magelang	- 4 buku himpunan pers release	35.000.000,00
2.10.4.1.3.1.17	Program Fasilitasi Peningkatan SDM Bidang Komunikasi dan Informasi	Jumlah peserta yang mengikuti pelatihan bidang komunikasi dan kehumasan		100 %	100.000.000,00			110.000.000,00
2.10.4.1.3.1.17.2	Peningkatan Kapasitas SDM Kehumasan	Jumlah Peserta yang mengikuti pelatihan Kehumasan	Kabupaten Magelang	- 100 peserta	100.000.000,00	untuk pelatihan kapasitas sdm bidang kehumasan, keprotokolan	- 100 peserta	110.000.000,00
2.10.4.1.3.1.18	Program Kerjasama Informasi Dengan Media Massa	Cakupan kerjasama dengan media massa		100 %	1.119.109.000,00			1.140.000.000,00
2.10.4.1.3.1.18.1	Penyebarluasan Informasi Pembangunan Daerah	1 Pengumuman Penetapan APBD di 3 media cetak, 1 publikasi ILPPD di 3 media cetak,	Kabupaten Magelang	- 1 kali tayang	45.000.000,00	promosi hasil pembangunan Kabupaten Magelang melalui media elektronik	- 2 kali tayang	75.000.000,00
2.10.4.1.3.1.18.2	Penyebarluasan Informasi Penyelenggaraan Pemerintah Daerah	Jumlah penayangan dokumen publik di media massa	Kabupaten Magelang	- 3 publikasi pengumuman APBD, 3 publikasi ILPPD, 2 publikasi Perubahan APBD, 1 paket publikasi advetorial	441.350.000,00	Menginformasikan Penyelenggaraan Pemerintah Daerah/dokumen publik melalui media massa	- 3 publikasi pengumuman APBD, 3 publikasi ILPPD, 2 publikasi Perubahan APBD, 1 paket publikasi advetorial	500.000.000,00
2.10.4.1.3.1.18.6	Rapat Bakohumas	Jumlah kegiatan Rakor Bakohumas yang dilaksanakan	Kabupaten Magelang	- 4 kali rakor	70.000.000,00	Menyampaikan informasi aktual/isu-isu ke masyarakat umum, siswa dan SKPD terkait	- 4 kali rakor	75.000.000,00
2.10.4.1.3.1.18.8	Partisipasi Pemasangan Iklan di Media Cetak	Jumlah pemasangan iklan maupun ucapan selamat di media cetak	Kabupaten Magelang	- 1 tahun	20.000.000,00	Pemasangan iklan dalam bentuk ucapan/selamat di media cetak	- 1 tahun	20.000.000,00
2.10.4.1.3.1.18.9	Dokumentasi Kegiatan Pemkab Magelang	Jumlah kegiatan Pemkab yang terdokumentasi	Kabupaten Magelang	- 1 tahun	257.759.000,00	Mendokumentasikan kegiatan KDH/WKDH dalam bentuk album photo, CD/DVD	- 1 tahun	260.000.000,00
2.10.4.1.3.1.18.21	Kerjasama kemitraan dengan insan media		Kabupaten Magelang		285.000.000,00	Untuk memfasilitasi penyelenggaraan kegiatan kerjasama dan kemitraan dengan pers		210.000.000,00
2.11	Koperasi, Usaha Kecil dan Menengah				95.000.000,00			95.000.000,00
2.11.4.1.3.1.17	Program Pengembangan Sistem Pendukung Usaha Bagi Usaha Mikro Kecil Menengah	jumlah LKM yang dipersiapkan menjadi badan hukum		273 LKM	95.000.000,00			95.000.000,00
2.11.4.1.3.1.17.19	Penguatan Kelembagaan LKM		Kabupaten Magelang		45.000.000,00	Kegiatan Rutin		45.000.000,00

Kode	Urusan / Bidang Urusan Pemerintah Daerah dan Program / Kegiatan	Indikator Kinerja Program / Kegiatan	Rencana Tahun 2018 Tahun Rencana			Catatan Penting	Prakiraan Maju Rencana Tahun 2019	
			Lokasi	Target Capaian Kinerja	Kebutuhan Dana/Pagu Indikatif (Rp.)		Target Capaian Kinerja	Kebutuhan Dana/Pagu Indikatif (Rp.)
1	2	3	4	5	6	7	8	9
2.11.4.1.3.1.17.20	Fasilitasi Implementasi Sistem Informasi Kredit Program (SIKP)		Kabupaten Magelang		50.000.000,00	jumlah data base		50.000.000,00
3	Urusan Pilihan				225.000.000,00			225.000.000,00
3.6	Perdagangan				225.000.000,00			225.000.000,00
3.6.4.1.3.1.15	Program Perlindungan Konsumen dan Pengamanan Perdagangan	prosentase rata rata kenaikan barang dan jasa		- 100%	225.000.000,00			225.000.000,00
3.6.4.1.3.1.15.5	Monitoring,Evaluasi dan Pelaporan Pengendalian Distribusi Gas LPG		Kabupaten Makelang		60.000.000,00	ketersediaan gas LPG 3 Kg di Kabupaten magelang		60.000.000,00
3.6.4.1.3.1.15.6	Pengendalian dan Pengawasan peredaran pupuk bersubsidi		kabupaten Magelang		70.000.000,00	ketersedoaan dan pemenuhan pupuk bersubsidi		70.000.000,00
3.6.4.1.3.1.15.11	Fasilitasi Pengendalian Inflasi Daerah		kabupaten magelang		45.000.000,00	sesuai permendagri		45.000.000,00
3.6.4.1.3.1.15.13	Fasilitasi Koordinasi Penyelenggaraan Posko Terpadu		kabupaten magelang		50.000.000,00	forum posko terpadu		50.000.000,00
4	Urusan Pemerintahan Fungsi Penunjang				16.834.802.791,00			14.977.692.915,00
4.1	Administrasi Pemerintahan				15.549.682.226,00			14.020.372.350,00
4.1.4.1.3.1.1	Program Pelayanan Administrasi Perkantoran	Cakupan pelayanan administrasi perkantoran		100 %	4.941.382.900,00			4.285.013.200,00
4.1.4.1.3.1.1.1	Penyediaan jasa surat menyurat		Kabupaten Magelang		108.700.000,00	pengelolaan surat		117.047.700,00
4.1.4.1.3.1.1.2	Penyediaan jasa komunikasi, sumber daya air dan listrik	jumlah tagihan listrik, air dan listrik	Kab. Magelang	- 3 jenis, 88 rekening, 12 bulan	1.062.632.000,00	kebutuhan rutin	- 3 jenis, 88 rekening, 12 bulan	980.416.350,00
4.1.4.1.3.1.1.3	Penyediaan jasa peralatan dan perlengkapan kantor	Jumlah peralatan dan perlengkapan kantor yang disewa	Kab. Magelang	- 21 paket	207.663.000,00	Kebutuhan rutin	- 21 paket	119.969.850,00
4.1.4.1.3.1.1.4	Penyediaan jasa jaminan pemeliharaan kesehatan	Kesehatan KDH/WKDH	Kab. Magelang	- 2 keluarga	36.000.000,00	Kebutuhan keluarga KDH?WKDH	- 2 keluarga	36.000.000,00
4.1.4.1.3.1.1.7	Penyediaan jasa administrasi keuangan		Kabupaten Magelang		209.200.000,00	tertib administrasi keuangan		243.674.850,00
4.1.4.1.3.1.1.13	Penyediaan peralatan dan perlengkapan kantor	Jumlah peralatan dan perlengkapan kantor yang disediakan	Kab. Magelang	- Cinderamata 6 paket, karangan bunga 22 bh, umbul-umbul 80 bh, 200 bh plaket pemda, 36 bh bendera merah putih, 500 lbr sit card, 6 paket trophy	138.050.000,00	Jumlah cinderamata	- Cinderamata 6 paket, karangan bunga 22 bh, umbul-umbul 80 bh, 200 bh plaket pemda, 36 bh bendera merah putih, 500 lbr sit card, 6 paket trophy	104.202.000,00
4.1.4.1.3.1.1.15	Penyediaan bahan bacaan dan peraturan perundang-undangan	Jumlah bahan bacaan yang disediakan	Kab. Magelang	- 541	111.000.000,00	Jumlah buku bacaan	- 541	85.575.000,00
4.1.4.1.3.1.1.17	Penyediaan makanan dan minuman	Jumlah keluarga yang disediakan makanan dan minuman	Kab. Magelang	- 2 keluarga	216.000.000,00	Kebutuhan rutin KDH/WKDH	- 2 keluarga	226.800.000,00

Kode	Urusan / Bidang Urusan Pemerintah Daerah dan Program / Kegiatan	Indikator Kinerja Program / Kegiatan	Rencana Tahun 2018 Tahun Rencana			Catatan Penting	Prakiraan Maju Rencana Tahun 2019	
			Lokasi	Target Capaian Kinerja	Kebutuhan Dana/Pagu Indikatif (Rp.)		Target Capaian Kinerja	Kebutuhan Dana/Pagu Indikatif (Rp.)
1	2	3	4	5	6	7	8	9
4.1.4.1.3.1.1.18	Rapat-rapat koordinasi dan konsultasi ke luar daerah		Kabupaten Magelang		760.761.900,00	koordinasi dan perjalanan luar daerah		593.754.550,00
4.1.4.1.3.1.1.19	Rapat-rapat koordinasi dan konsultasi dalam daerah		Kabupaten Magelang		206.500.000,00	rapat koordinasi dan perjalanan dinas dalam daerah		223.204.350,00
4.1.4.1.3.1.1.20	Penyediaan Jasa Administrasi Teknis Perkantoran	Jumlah tenaga kontrak yang ada di Setda	Kab. Magelang	- 23 orang	529.746.000,00	Penggajian tenaga kontrak	- 23 orang	527.112.300,00
4.1.4.1.3.1.1.21	Penyelenggaraan Rapat Dinas dan Penerimaan Tamu Pemerintah Daerah	Jumlah rapat dinas dan penerimaan tamu	Kab. Magelang	- 12.800 rapat dinas, tamu 10.000, tamu luar negeri 800	882.630.000,00	Kebutuhan rutin tamu dan rapat	- 12.800 rapat dinas, tamu 10.000, tamu luar negeri 800	688.022.250,00
4.1.4.1.3.1.1.22	Kordinasi dan Konsultasi Keluar Daerah (KDH dan WKDH)	Jumlah koordinasi dan konsultasi keluar daerah KDH dan WKDH	Kab. Magelang	- 33 kali	300.000.000,00	Kebutuhan rakor luar daerah KDH/WKDH	- 33 kali	200.000.000,00
4.1.4.1.3.1.1.24	Pengelolaan Administrasi Ketatausahaan Pimpinan Daerah	Jumlah kelengkapan administrasi ketatausahaan Pimda	Kab. Magelang	- KDH, WKDH, Setda	50.000.000,00	Kebutuhan pimpinan daerah	- KDH, WKDH, Setda	35.000.000,00
4.1.4.1.3.1.1.25	Pemantauan dan Evaluasi Persuratan	Jumlah surat yang dipantau	Kab. Magelang	- 8000 surat	10.000.000,00	Kebutuhan rutin	- 8000 surat	6.000.000,00
4.1.4.1.3.1.1.27	Pengendalian Administrasi Keuangan	Jumlah kegiatan yang terkendali	Kab. Magelang	- 114 kegiatan	112.500.000,00	Kebutuhan pengendalian keuangan Setda	- 114 kegiatan	98.234.000,00
4.1.4.1.3.1.2	Program Peningkatan Sarana dan Prasarana Aparatur	Cakupan peningkatan sarana dan prasarana aparatur		100 %	4.036.597.576,00			3.608.376.000,00
4.1.4.1.3.1.2.6	Pengadaan perlengkapan rumah jabatan/dinas	Jumlah perlengkapan rumah dinas yang dibeli	Kab. Magelang	- meja kursi tamu, meja makan, lemari makan, gordyn.	36.245.000,00	Kebutuhan perlengkapan rumah jabatan	- 4 paket	35.660.000,00
4.1.4.1.3.1.2.7	Pengadaan perlengkapan gedung kantor	Jumlah perlengkapan gedung kantor yang dibeli	Kab. Magelang	- 8 paket	91.490.000,00	Kebutuhan perlengkapan gedung kantor	- 8 paket	60.000.000,00
4.1.4.1.3.1.2.8	Pengadaan peralatan rumah jabatan/dinas	Jumlah peralatan rumah jabatan yang dibeli	Kab. Magelang	- 4 buah	29.500.000,00	Kebutuhan peralatan kantor	- 4 buah	40.000.000,00
4.1.4.1.3.1.2.9	Pengadaan peralatan gedung kantor	Jumlah pengadaan peralatan kantor yang dibeli	Kab Magelang	- filling kabinet, rak besi, scanner, 2 bh tv dan bracket, 3 bh pompa air, 3 bh note book, 2 bh ups, 4 bh printer, 7 unit komputer, 4 bh laptop, , 1 videotron, 1 dry box, 4 rak arsip, 2 unit AC	660.218.576,00	pengadaan peralatan kantor	- filling kabinet, rak besi, scanner, 2 bh tv dan bracket, 3 bh pompa air, 3 bh note book, 2 bh ups, 4 bh printer, 7 unit komputer, 4 bh laptop, , 1 videotron, 1 dry box, 4 rak arsip, 1 unit AC, 2 bh almari	168.500.000,00
4.1.4.1.3.1.2.20	Pemeliharaan rutin/berkala rumah jabatan	Jumlah rumah dinas yang dipelihara	Kab. Magelang	- 3 gedung	184.801.000,00	Kebutuhan pemeliharaan gedung	- 3 gedung	152.031.000,00

Kode	Urusan / Bidang Urusan Pemerintah Daerah dan Program / Kegiatan	Indikator Kinerja Program / Kegiatan	Rencana Tahun 2018 Tahun Rencana			Catatan Penting	Prakiraan Maju Rencana Tahun 2019	
			Lokasi	Target Capaian Kinerja	Kebutuhan Dana/Pagu Indikatif (Rp.)		Target Capaian Kinerja	Kebutuhan Dana/Pagu Indikatif (Rp.)
1	2	3	4	5	6	7	8	9
4.1.4.1.3.1.2.22	Pemeliharaan rutin/berkala gedung kantor	Jumlah gedung yang dipelihara	Kab. Magelang	- 4 unit gedung	1.075.326.000,00	Kebutuhan pemeliharaan gedung	- 4 unit gedung	817.644.000,00
4.1.4.1.3.1.2.23	Pemeliharaan rutin/berkala mobil jabatan	Jumlah mobil jabatan yang dipelihara	Kab. Magelang	- 7 mobil	333.702.000,00	Kebutuhan pemeliharaan mobil jabatan	- 7 mobil	385.546.000,00
4.1.4.1.3.1.2.24	Pemeliharaan rutin/berkala kendaraan dinas/operasional	Jumlah kendaraan dinas operasional yang dipelihara	Kab. Magelang	- 81 kendaraan	971.405.000,00	Kebutuhan kendaraan dinas	- 81 kendaraan	1.235.283.000,00
4.1.4.1.3.1.2.26	Pemeliharaan rutin/berkala perlengkapan gedung kantor	Jumlah pemeliharaan perlengkapan gedung kantor	Kab. Magelang	- 8 paket	208.310.000,00	Kebutuhan pemeliharaan perlengkapan kantor	- 8 paket	220.462.000,00
4.1.4.1.3.1.2.28	Pemeliharaan rutin/berkala peralatan gedung kantor		Kabupaten Magelang		110.600.000,00	pemerlihaaraan rutin		93.250.000,00
4.1.4.1.3.1.2.40	Rehabilitasi Sedang / Berat Rumah Jabatan	Jumlah rumah jabatan yang direhab	Kab. Magelang	- 2 paket	180.000.000,00	Kebutuhan rehab rumah jabatan	- 2 paket	200.000.000,00
4.1.4.1.3.1.2.42	Rehabilitasi Sedang / Berat Gedung Kantor	Jumlah gedung kantor yang direhab	Kab. Magelang	- 2 paket	155.000.000,00	Kebutuhan rehab gedung kantor	- 2 paket	200.000.000,00
4.1.4.1.3.1.3	Program peningkatan disiplin aparatur	Cakupan pengadaan pakaian dinas KDH/WKDH		100 %	78.850.000,00			80.000.000,00
4.1.4.1.3.1.3.2	Pengadaan pakaian dinas beserta perlengkapannya	Jumlah pakaian dinas yang dibeli	Kab. Magelang	- PSH 2 Stel, PSL 2 Stel, PSR 12 Stel, PDU 2 Stel, Peci 2 Buah, Topi 2 Buah, Sepatu Kerja 2 Pasang, Korpri 2 Stel, Pakaian OR 2 Stel	78.850.000,00	Kebutuhan pakaian dinas KDH/WKDH	- PSH 2 Stel, PSL 2 Stel, PSR 12 Stel, PDU 2 Stel, Peci 2 Buah, Topi 2 Buah, Sepatu Kerja 2 Pasang, Korpri 2 Stel, Pakaian OR 2 Stel	80.000.000,00
4.1.4.1.3.1.5	Program Peningkatan Kapasitas Sumber Daya Aparatur	Prosentase pegawai yang mengikuti kursus, pelatihan dan bimbingan teknis		100 %	311.445.500,00			291.445.500,00
4.1.4.1.3.1.5.1	Pendidikan dan Pelatihan Formal	Jumlah kursus-kursus singkat/pelatihan	Kab. Magelang	- 4 kali	30.000.000,00	Kebutuhan pelatihan KDH/WKDH	- 2 kali	10.000.000,00
4.1.4.1.3.1.5.8	Peningkatan kapasitas organisasi pengadaan barang/jasa		Kabupaten Magelang		133.466.500,00	Jumlah pegawai yang mengikuti bimtek pengadaan barang/jasa		133.466.500,00
4.1.4.1.3.1.5.9	Asesmen Personil Pokja ULP		Kabupaten Magelang		147.979.000,00	Jumlah pegawai yang di asesmen		147.979.000,00
4.1.4.1.3.1.16	Program Peningkatan Pelayanan Kedinasan Kepala daerah/ Wakil Kepala Daerah	Cakupan Pelayanan Kedinasan		100 %	1.802.736.000,00			1.205.000.000,00
4.1.4.1.3.1.16.1	Penyusunan Laporan Penyelenggaraan Pemerintahan Daerah	Jumlah dokumen LPPD	Kab. Magelang	- 1 dokumen	367.164.000,00	Amanat Peraturan Pemerintah Nomor 3 Tahun 2007	- 1 dokumen	160.000.000,00

Kode	Urusan / Bidang Urusan Pemerintah Daerah dan Program / Kegiatan	Indikator Kinerja Program / Kegiatan	Rencana Tahun 2018 Tahun Rencana			Catatan Penting	Prakiraan Maju Rencana Tahun 2019	
			Lokasi	Target Capaian Kinerja	Kebutuhan Dana/Pagu Indikatif (Rp.)		Target Capaian Kinerja	Kebutuhan Dana/Pagu Indikatif (Rp.)
1	2	3	4	5	6	7	8	9
4.1.4.1.3.1.16.2	Rapat Koordinasi Penyelenggaraan Pemerintahan	Frekuensi rapat koordinasi	Kab. Magelang	- 12 kali	750.000.000,00	Pengkoordinasian kebijakan dan bahan pertimbangan dalam penyelesaian permasalahan di tingkat kabupaten	- 12 kali	750.000.000,00
4.1.4.1.3.1.16.3	Pembinaan dan Fasilitas Penyelenggaraan Pemerintahan Kecamatan dan Kelurahan	Jumlah kecamatan yang difasilitasi	Kab. Magelang	- 21 kecamatan	110.754.000,00	Fasilitasi pelayanan kedinasan kecamatan	- 21 kecamatan	120.000.000,00
4.1.4.1.3.1.16.4	Fasilitasi Kegiatan Keprotokolan KDH/WKDH	Jumlah kegiatan Keprotokolan KDH/WKDH yang dilaksanakan	Kabupaten Magelang	- 12 bulan	90.000.000,00	Fasilitasi kegiatan Keprotokolan KDH/WKDH	- 12 bulan	110.000.000,00
4.1.4.1.3.1.16.5	Penyusunan Naskah Pidato Kepala Daerah / Wakil Kepala Daerah	Jumlah buku himpunan naskah pidato yang disusun	Kabupaten Magelang	- 4 buku himpunan naskah pidato	60.000.000,00	kegiatan untuk menyusun naskah pidato/sambutan Bupati Magelang	- 4 buku himpunan naskah pidato	65.000.000,00
4.1.4.1.3.1.16.6	Penyusunan Buku AMJ (Akhir Masa Jabatan)	Jumlah buku AMJ (Akhir Masa Jabatan) Bupati	Kabupaten Magelang	- 125 buku	151.525.000,00	Amanat Peraturan Pemerintah Nomor 3 Tahun 2007	- 125 buku	0,00
4.1.4.1.3.1.16.7	Desk Pemilihan Kepala Daerah	Jumlah fasilitasi Pemilihan Kepala Daerah	Kabupaten Magelang	- 21 kecamatan, 367 kecamatan dan 5 kelurahan	126.709.000,00	Amanat Permendagri 9 Tahun 2005	- 21 kecamatan, 367 kecamatan dan 5 kelurahan	0,00
4.1.4.1.3.1.16.8	Pengadaan Pakaian Kepala Daerah / Wakil Kepala Daerah	jumlah pengadaan pakaian Kepala Daerah / Wakil Kepala Daerah	Kabupaten Magelang	- 1 kali	71.584.000,00	Tindak lanjut dari kegiatan Pelantikan Bupati Tahun 2019	- 1 kali	0,00
4.1.4.1.3.1.16.9	Pembakuan Nama Rupabumi	Jumlah dokumen rupabumi	Kabupaten Magelang	- 1 dokumen	75.000.000,00	Amanat Permendagri 39 Tahun 2008	- 1 dokumen	0,00
4.1.4.1.3.1.17	Program Peningkatan dan Pengembangan Pengelolaan Keuangan Daerah	Opini BPK "WTP"		- WTP	235.638.220,00			151.678.220,00
4.1.4.1.3.1.17.1	Pengelolaan Aset Setda	Jumlah daftar aset terverifikasi	Kab. Magelang	- 1 laporan aset	88.960.000,00	Untuk mencapai opini WTP	- 1 laporan aset	5.000.000,00
4.1.4.1.3.1.17.7	Penyusunan Laporan Keterangan Pertanggungjawaban (LKPJ)		Kabupaten Magelang		106.298.100,00	Jumlah dokumen LKPJ yang tersusun		106.298.100,00
4.1.4.1.3.1.17.8	Penyusunan Juklak APBD		Kabupaten Magelang		40.380.120,00	Jumlah buku juklak yang tersusun		40.380.120,00
4.1.4.1.3.1.23	Program Optimalisasi Pemanfaatan Teknologi Informasi	Aplikasi PATEN		100 %	1.989.963.030,00			2.224.859.430,00

Kode	Urusan / Bidang Urusan Pemerintah Daerah dan Program / Kegiatan	Indikator Kinerja Program / Kegiatan	Rencana Tahun 2018 Tahun Rencana			Catatan Penting	Prakiraan Maju Rencana Tahun 2019	
			Lokasi	Target Capaian Kinerja	Kebutuhan Dana/Pagu Indikatif (Rp.)		Target Capaian Kinerja	Kebutuhan Dana/Pagu Indikatif (Rp.)
1	2	3	4	5	6	7	8	9
4.1.4.1.3.1.23.1	Peningkatan Pelayanan Terpadu (PATEN)	Aplikasi pelayanan terpadu kecamatan	Kab Magelang	- 21 kecamatan	135.781.000,00	Amanat Permendagri 4 Tahun 2010 tentang PEDOMAN PELAYANAN ADMINISTRASI TERPADU KECAMATAN	- 21 kecamatan	60.000.000,00
4.1.4.1.3.1.23.5	Fasilitasi Pelaksanaan Layanan Pengadaan Secara Elektronik (LPSE)		Kabupaten Magelang		163.914.030,00	Prosentase pengadaan barang dan jasa secara elektronik		163.914.030,00
4.1.4.1.3.1.23.6	Fasilitasi Pelaksanaan ULP		Kabupaten Magelang		224.782.400,00	jumlah paket pengadaan yang terlaksana		224.782.400,00
4.1.4.1.3.1.23.7	Operasional Pemilihan Penyedia Barang/Jasa pada ULP		Kabupaten Magelang		1.465.485.600,00	Jumlah paket pengadaan yang terlaksana		1.776.163.000,00
4.1.4.1.3.1.25	Program Peningkatan Kerjasama Antar Pemerintah Daerah	Jumlah kesepakatan kerjasama pemerintah daerah		- 10	97.412.000,00			100.000.000,00
4.1.4.1.3.1.25.1	Fasilitasi/Pembentukan Kerjasama Antar Daerah Dalam Penyediaan Sarana dan Prasarana Publik	Naskah kerjasama daerah dengan daerah lain dan Pihak Ketiga	Kab. Magelang	- 15 naskah kerjasama	97.412.000,00	Amanat Peraturan Pemerintah Nomor 50 Tahun 2007	- 15 naskah kerjasama	100.000.000,00
4.1.4.1.3.1.26	Program Penataan Peraturan Perundang-undangan	Persentase kesesuaian antar produk peraturan perundang-undangan		1 %	1.980.657.000,00			1.994.000.000,00
4.1.4.1.3.1.26.2	Sosialisasi Undang-undang, Perda dan Peraturan Lainnya	Jumlah peraturan perundang-undangan yang tersosialisasi	Kabupaten MAgelang	8 Peraturan	105.883.000,00	Peraturan Presiden Nomor 87 Tahun 2014 ,Peraturan Menteri Dalam Negeri Nomor 80 Tahun 2015	9 Peraturan	110.000.000,00
4.1.4.1.3.1.26.3	Penanganan Perkara (Litigasi dan Non Litigasi)	Jumlah perkara litigasi dan non litigasi yang terselesaikan	Kabupaten Magelang	15 Litigasi dan Non Litigasi	450.000.000,00	Peraturan Menteri Dalam Negeri Nomor 12 Tahun 2014	15 Litigasi dan Non Litigasi	600.000.000,00
4.1.4.1.3.1.26.4	Kajian dan Evaluasi Peraturan Perundang-Undangan dan Produk Hukum Daerah	Jumlah peraturan perundang-undangan yang dilakukan kajian dan evaluasi	Kabupaten Magelang	5 Peraturan	97.727.000,00	Undang-Undang Nomor 12 Tahun 2011	5 Peraturan	100.000.000,00
4.1.4.1.3.1.26.5	Fasilitasi Pembentukan dan Pembinaan Kadarkum		Kabupaten Magelang		75.000.000,00	kegiatan rutin		0,00
4.1.4.1.3.1.26.6	Penyusunan dan Pemeliharaan Produk Hukum	Jumlah himpunan produk hukum daerah	Kabupaten Magelang	960 Himpunan LD dan Himpunan BD	133.896.000,00	Peraturan Menteri Dalam Negeri Nomor 80 tahun 2015	960 Himpunan LD dan Himpunan BD	139.000.000,00

Kode	Urusan / Bidang Urusan Pemerintah Daerah dan Program / Kegiatan	Indikator Kinerja Program / Kegiatan	Rencana Tahun 2018 Tahun Rencana			Catatan Penting	Prakiraan Maju Rencana Tahun 2019	
			Lokasi	Target Capaian Kinerja	Kebutuhan Dana/Pagu Indikatif (Rp.)		Target Capaian Kinerja	Kebutuhan Dana/Pagu Indikatif (Rp.)
1	2	3	4	5	6	7	8	9
4.1.4.1.3.1.26.8	Fasilitasi RANHAM	Jumlah SKPD yang mendapatkan fasilitasi RANHAM	Kabupaten Magelang	33 SKPD	80.000.000,00	Peraturan Presiden Nomor 75 Tahun 2015	33 SKPD	90.000.000,00
4.1.4.1.3.1.26.9	Fasilitasi Penyusunan Draf Kesepakatan Bersama Perjanjian/Kontrak	Jumlah draf kesepakatan/perjanjian/kontrak yang difasilitasi sesuai dengan ketentuan peraturan perundang-undangan	Kabupaten Magelang	30 Draf Kesepakatan/perjanjian kontrak	55.000.000,00	Peraturan Pemerintah Nomor 50 Tahun 2007, Peraturan Menteri Dalam Negeri Nomor 19 Tahun 2009 dan Peraturan Menteri Dalam Negeri Nomor 22 Tahun 2009	30 Draf Kesepakatan/perjanjian kontrak	65.000.000,00
4.1.4.1.3.1.26.10	Program Pembentukan Peraturan Daerah (Propemperda)	Jumlah program pembentukan peraturan daerah (Propemperda)	Kabupaten Magelang	1 Propemperda	35.000.000,00	Undang-Undang Nomor 12 Tahun 2011 dan Peraturan Menteri Dalam Negeri Nomor 80 Tahun 2015	1 Propemperda	45.000.000,00
4.1.4.1.3.1.26.11	Asistensi Pembahasan Raperda di tingkat DPRD		Kabupaten Magelang		28.500.000,00	kegiatan rutin		0,00
4.1.4.1.3.1.26.12	Fasilitasi Penyusunan Peraturan Bupati dan Keputusan Bupati	Jumlah Peraturan Bupati dan Keputusan Bupati yang difasilitasi sesuai dengan peraturan perundang-undangan	Kabupaten Magelang	690 Peraturan Bupati dan Keputusan Bupati	96.632.000,00	Undang-Undang Nomor 12 Tahun 2011 dan Peraturan Menteri Dalam Negeri Nomor 80 Tahun 2015	690 Peraturan Bupati dan Keputusan Bupati	150.000.000,00
4.1.4.1.3.1.26.13	Penyelarasan Naskah Akademik	Jumlah naskah akademik yang diselaraskan sesuai dengan peraturan perundang-undangan	Kabupaten Magelang	7 Naskah Akademik	128.200.000,00	Undang-Undang Nomor 12 Tahun 2011 dan Peraturan Menteri Dalam Negeri Nomor 80 Tahun 2015	7 Naskah Akademik	135.000.000,00
4.1.4.1.3.1.26.15	Fasilitasi Penyusunan Raperda	Jumlah Raperda yang difasilitasi sesuai dengan peraturan perundang-undangan	Kabupaten Magelang	15 Raperda	282.325.000,00	Undang-Undang Nomor 12 Tahun 2011 dan Peraturan Menteri Dalam Negeri Nomor 80 Tahun 2015	15 Raperda	300.000.000,00
4.1.4.1.3.1.26.20	Penyusunan Raperda dan Juklak tentang Desa	Jumlah Peraturan Bupati	Kabupaten Magelang	- 8 Peraturan Bupati	250.000.000,00	Pedoman pelaksanaan penyelenggaraan pemerintahan di desa	- 8 Peraturan Bupati	260.000.000,00
4.1.4.1.3.1.26.21	Publikasi Rancangan Peraturan Perundang-Undangan		Kabupaten Magelang		13.500.000,00	kegiatan rutin		0,00
4.1.4.1.3.1.26.22	Pengelolaan JDIH		Kabupaten Magelang		148.994.000,00	kegiatan rutin		0,00

Kode	Urusan / Bidang Urusan Pemerintah Daerah dan Program / Kegiatan	Indikator Kinerja Program / Kegiatan	Rencana Tahun 2018 Tahun Rencana			Catatan Penting	Prakiraan Maju Rencana Tahun 2019	
			Lokasi	Target Capaian Kinerja	Kebutuhan Dana/Pagu Indikatif (Rp.)		Target Capaian Kinerja	Kebutuhan Dana/Pagu Indikatif (Rp.)
1	2	3	4	5	6	7	8	9
4.1.4.1.3.1.27	Program Penataan Daerah Otonomi Baru	Persentase penyelesaian tapal batas wilayah administrasi antar pemerintah daerah		100 %	75.000.000,00			80.000.000,00
4.1.4.1.3.1.27.1	Fasilitasi Percepatan Penyelesaian Tapal Batas Wilayah Administrasi Antar Daerah	Jumlah penyelesaian Tapal Batas Wilayah Administrasi Antar Daerah	Kab. Magelang	- 1 tapal batas	75.000.000,00	Amanat Permendagri Nomor 1 Tahun 2006	- 1 tapal batas	80.000.000,00
4.2	Pengawasan				490.000.000,00			185.000.000,00
4.2.4.1.3.1.22	Program Penataan dan Penyempurnaan Kebijakan Sistem dan Prosedur Pengawasan	Nilai AKIP Kabupaten		- B	490.000.000,00			185.000.000,00
4.2.4.1.3.1.22.4	Monitoring dan Evaluasi Pelayanan Publik	Jumlah UPP yang di survey	Kab. Magelang	- UPP	80.000.000,00	Sesuai PP	- UPP	0,00
4.2.4.1.3.1.22.6	Monitoring dan Evaluasi Kelembagaan Organisasi Perangkat Daerah (OPD)	Jumlah SKPD yang diidentifikasi dan dievaluasi kelembagaan OPDnya	Kab. Magelang	- 53 SKPD	50.000.000,00	Sesuai PP No. 18 Tahun 2016	- 53 SKPD	55.000.000,00
4.2.4.1.3.1.22.25	Monitoring dan Evaluasi Implementasi SAKIP Dalam Pelaksanaan Pemerintahan dan Pembangunan	Laporan Monev SAKIP	Kab. Magelang	- 1 laporan	60.000.000,00	Sesuai Permendagri	- 1 laporan	60.000.000,00
4.2.4.1.3.1.22.26	Penerapan Budaya Kerja di Pemerintah Kabupaten Magelang	Dokumen budaya kerja	Kab. Magelang	- 1 dokumen	60.000.000,00	Sesuai Perbup	- 1 dokumen	70.000.000,00
4.2.4.1.3.1.22.29	Penyusunan Laporan Kinerja Instansi Pemerintah (LKJIP), IKU dan PK		Kabupaten Magelang		100.000.000,00	amanat Permenpan 53 2014		0,00
4.2.4.1.3.1.22.30	Penyusunan Standar Kompetensi Teknis		Kabupaten Magelang		90.000.000,00	Amanat Permen		0,00
4.2.4.1.3.1.22.31	Fasilitasi Penerapan dan Pencapaian Standar Pelayanan Minimum (SPM)		Kabupaten Magelang		50.000.000,00	Amanat Permen		0,00
4.4	Keuangan				727.320.565,00			747.320.565,00
4.4.4.1.3.1.6	Program peningkatan pengembangan sistem pelaporan capaian kinerja dan keuangan	Cakupan pelaporan keuangan dan kinerja		- 100%	344.788.700,00			344.788.700,00
4.4.4.1.3.1.6.5	Monev, Pengendalian dan Pelaporan Pelaksanaan Belanja APBD		Kabupaten Magelang		144.383.300,00	Jumlah laporan yang tersusun 12 laporan, 60 SKPD dan 80 lokasi		144.383.300,00
4.4.4.1.3.1.6.6	Rakor Pengendalian Operasional Kegiatan (POK) Terpadu		Kabupaten Magelang		50.405.400,00	Jumlah rakor yang terlaksana		50.405.400,00
4.4.4.1.3.1.6.7	Monitoring Evaluasi dan Pelaporan Pelaksanaan Program DBHCT		Kabupaten Magelang		150.000.000,00	sesuai permendagri		150.000.000,00
4.4.4.1.3.1.17	Program Peningkatan dan Pengembangan Pengelolaan Keuangan Daerah	Meningkatkan Kinerja BUMD		- 100%	382.531.865,00			402.531.865,00
4.4.4.1.3.1.17.88	Penyusunan Standar Satuan Harga		Kabupaten Magelang		62.531.865,00	Jumlah dokumen standar satuan harga yang tersusun		62.531.865,00
4.4.4.1.3.1.17.92	Pembinaan Umum dan Evaluasi Kinerja Perusda		Kabupaten Magelang		230.000.000,00	prosentase peningkatan PAD		250.000.000,00

Kode	Urusan / Bidang Urusan Pemerintah Daerah dan Program / Kegiatan	Indikator Kinerja Program / Kegiatan	Rencana Tahun 2018 Tahun Rencana			Catatan Penting	Prakiraan Maju Rencana Tahun 2019	
			Lokasi	Target Capaian Kinerja	Kebutuhan Dana/Pagu Indikatif (Rp.)		Target Capaian Kinerja	Kebutuhan Dana/Pagu Indikatif (Rp.)
1	2	3	4	5	6	7	8	9
4.4.4.1.3.1.17.93	Penyusunan Kebijakan Teknis Pengelolaan BUMD		KABUPATEN MAGELANG		50.000.000,00	prosentase peningkatan PAD		50.000.000,00
4.4.4.1.3.1.17.94	Seleksi Pimpinan dan Dewan Pengawas BUMD		Kabupaten Magelang		40.000.000,00	meningkatkan kinerja BUMD		40.000.000,00
4.5	Kepegawaian				67.800.000,00			25.000.000,00
4.5.4.1.3.1.29	Program Peningkatan Kapasitas Sumberdaya Aparatur	-	-	42.800.000,00			-	0,00
4.5.4.1.3.1.29.25	Fasilitasi Peningkatan Kapasitas Sumberdaya Aparatur		Kabupaten Magelang		42.800.000,00	Kegiatan rutin		0,00
4.5.4.1.3.1.30	Program Pembinaan dan Pengembangan Aparatur	Cakupan pelayanan administrasi kepegawaian		100 %	25.000.000,00			25.000.000,00
4.5.4.1.3.1.30.32	Manajemen Administrasi Kepegawaian		Kabupaten Magelang		25.000.000,00	kegiatan rutin		25.000.000,00
TOTAL					21.530.290.101,00	TOTAL		19.224.304.225,00

PROGRAM DAN KEGIATAN RKPd KABUPATEN
KABUPATEN MAGELANG
TAHUN 2018

Nama SKPD : SEKRETARIAT DEWAN PERWAKILAN RAKYAT DAERAH

Kode	Urusan / Bidang Urusan Pemerintah Daerah dan Program / Kegiatan	Indikator Kinerja Program / Kegiatan	Rencana Tahun 2018 Tahun Rencana			Catatan Penting	Prakiraan Maju Rencana Tahun 2019	
			Lokasi	Target Capaian Kinerja	Kebutuhan Dana/Pagu Indikatif (Rp.)		Target Capaian Kinerja	Kebutuhan Dana/Pagu Indikatif (Rp.)
1	2	3	4	5	6	7	8	9
2	Urusan Wajib Bukan Pelayanan Dasar				530.200.100,00			583.220.110,00
2.10	Komunikasi dan Informatika				514.226.900,00			565.649.590,00
2.10.4.1.4.1.18	Program Kerjasama Informasi Dengan Media Massa	Iklan, Tabloid, dan siaran radio		- 100%	514.226.900,00			565.649.590,00
2.10.4.1.4.1.18.20	Penyebarluasan Informasi DPRD	jumlah eksemplar, frekuensi siaran, frekuensi ekspose kegiatan	Sekretariat DPRD Kab. Magelang	- 2 kali suarakyat, 3000 eksemplar	514.226.900,00	Rutin	- 2 kali suarakyat, 3000 eksemplar	565.649.590,00
2.18	Kearsipan				15.973.200,00			17.570.520,00
2.18.4.1.4.1.15	Program Perbaikan Sistem Administrasi Kearsipan	dokumen tertata dengan baik		- 100%	15.973.200,00			17.570.520,00
2.18.4.1.4.1.15.8	Penataan dan Pemetaan Dokumen / Arsip	Penataan dan pemetaan dokumen/arsip	Sekretariat DPRD Kab. Magelang	- 1 kegiatan	15.973.200,00	Sesuai Kebutuhan	- 1 kegiatan	17.570.520,00
4	Urusan Pemerintahan Fungsi Penunjang				23.987.845.225,00			26.386.523.248,00
4.1	Administrasi Pemerintahan				23.984.467.225,00			26.382.807.448,00
4.1.4.1.4.1.1	Program Pelayanan Administrasi Perkantoran	Capaian Pelayanan Administrasi Perkantoran		- 100%	2.270.476.650,00			2.497.524.315,00
4.1.4.1.4.1.1.1	Penyediaan jasa surat menyurat	Jumlah surat yang dikelola	Sekretariat DPRD Kab. Magelang	- 2510 surat	14.917.650,00	Rutin	- 2750 surat	16.409.415,00
4.1.4.1.4.1.1.2	Penyediaan jasa komunikasi, sumber daya air dan listrik	Kebutuhan jasa komunikasi sumber daya air dan listrik terpenuhi	Sekretariat DPRD Kab. Magelang	- 3 kegiatan	234.000.000,00	Kebutuhan Rutin	- 3 kegiatan	257.400.000,00
4.1.4.1.4.1.1.3	Penyediaan jasa peralatan dan perlengkapan kantor	Kebutuhan plaket DPRD Terpenuhi	Sekretariat DPRD Kab. Magelang	- 130 Plaket	27.241.500,00	Rutin	- 130 Plaket	29.965.650,00
4.1.4.1.4.1.1.4	Penyediaan jasa jaminan pemeliharaan kesehatan	Jumlah anggota DPRD dan keluarga yang diberikan jasa jaminan pemeliharaan kesehatan	Sekretariat DPRD Kab. Magelang	- 168 anggota dewan dan keluarga	127.993.800,00	RSUD Muntialan	- 168 anggota dewan dan keluarga	140.793.180,00

Kode	Urusan / Bidang Urusan Pemerintah Daerah dan Program / Kegiatan	Indikator Kinerja Program / Kegiatan	Rencana Tahun 2018 Tahun Rencana			Catatan Penting	Prakiraan Maju Rencana Tahun 2019	
			Lokasi	Target Capaian Kinerja	Kebutuhan Dana/Pagu Indikatif (Rp.)		Target Capaian Kinerja	Kebutuhan Dana/Pagu Indikatif (Rp.)
1	2	3	4	5	6	7	8	9
4.1.4.1.4.1.1.7	Penyediaan jasa administrasi keuangan	Administrasi Keuangan yang tersedia dan tertib	Sekretariat DPRD Kab. Magelang	- 4 kegiatan rutin/bulan	95.053.200,00	Rutin/Bulan	- 4 kegiatan rutin/bulan	104.558.520,00
4.1.4.1.4.1.1.15	Penyediaan bahan bacaan dan peraturan perundang-undangan	Jumlah buku yang dibeli dan jumlah eksemplar surat kabar	Sekretariat DPRD Kab. Magelang	- 5 jenis bacaan, 1 belanja modal	64.125.600,00	Rutin	- 5 jenis bacaan, 1 belanja modal	70.538.160,00
4.1.4.1.4.1.1.17	Penyediaan makanan dan minuman	Makan minum Rumah Dinas, dan Kantor Sekretariat DPRD (Tamu dan Harian)	Sekretariat DPRD Kab. Magelang	- 12 kali rutin/bulan	153.208.000,00	Rutin/Bulan	- 12 kali rutin/bulan	168.528.800,00
4.1.4.1.4.1.1.18	Rapat-rapat koordinasi dan konsultasi ke luar daerah	Jumlah rapat koordinasi dan konsultasi keluar daerah	Sekretariat DPRD Kab. Magelang	- 70 kali	1.493.407.000,00	Perjalanan Dinas PNS/Non PNS	- 70 kali	1.642.747.700,00
4.1.4.1.4.1.1.19	Rapat-rapat koordinasi dan konsultasi dalam daerah	Jumlah rapat koordinasi dan konsultasi ke dalam daerah	Sekretariat DPRD Kab. Magelang	- 149 kali setahun	34.639.000,00	Perjalanan Dinas Dalam Daerah PNS/Non PNS	- 149 kali setahun	38.102.900,00
4.1.4.1.4.1.1.20	Penyediaan Jasa Administrasi Teknis Perkantoran	Jumlah Tenaga Kontrak	Sekretariat DPRD Kab. Magelang	- 1 tenaga kontrak/tahun	25.890.900,00	Rutin/Bulan	- 1 tenaga kontrak/tahun	28.479.990,00
4.1.4.1.4.1.2	Program Peningkatan Sarana dan Prasarana Aparatur	Sarana Prasarana kantor memadai		- 100%	1.086.235.300,00			1.194.858.830,00
4.1.4.1.4.1.2.9	Pengadaan peralatan gedung kantor	Jumlah Pengadaan perlengkapan gedung kantor yang dibeli	Sekretariat DPRD Kab. Magelang	- 4 unit	74.970.000,00	Sesuai Kebutuhan	- 4 unit	82.467.000,00
4.1.4.1.4.1.2.21	Pemeliharaan Rutin/berkala rumah dinas	Kebersihan dan keindahan bertempat tinggal	Sekretariat DPRD Kab. Magelang	- 1 rumah dinas	74.670.200,00	Rutin	- 1 rumah dinas	82.137.220,00
4.1.4.1.4.1.2.22	Pemeliharaan rutin/berkala gedung kantor	Kebersihan dan keindahan bertempat tinggal	Sekretariat DPRD Kab. Magelang	- 7 keg rutin/bulan	198.363.000,00	Rutin/Bulan	- 7 keg rutin/bulan	218.199.300,00
4.1.4.1.4.1.2.24	Pemeliharaan rutin/berkala kendaraan dinas/operasional	Jumlah kendaraan dinas operasional yang dipelihara	Sekretariat DPRD Kab. Magelang	- 26 mobil 11 sepeda motor	704.857.000,00	Rutin/Bulan	- 26 mobil 11 sepeda motor	775.342.700,00
4.1.4.1.4.1.2.28	Pemeliharaan rutin/berkala peralatan gedung kantor	Jumlah peralatan gedung kantor yang dipelihara	Sekretariat DPRD Kab. Magelang	- 12 jenis peralatan	29.552.600,00	Rutin	- 12 jenis peralatan	32.507.860,00
4.1.4.1.4.1.2.29	Pemeliharaan Rutin / Berkala Mebeulair	Jumlah Mebelair yang dipelihara	Sekretariat DPRD Kab. Magelang	- 2 jenis mebelair	3.822.500,00	Rutin	- 2 jenis mebelair	4.204.750,00
4.1.4.1.4.1.3	Program peningkatan disiplin aparatur	Keseragaman dan kerapian berpakaian		- 100%	146.964.000,00			161.660.400,00
4.1.4.1.4.1.3.2	Pengadaan pakaian dinas beserta perlengkapannya	Jumlah pakaian dinas	Sekretariat DPRD Kab. Magelang	- 3 jenis, 50 orang DPRD	146.964.000,00	Rutin	- 3 jenis, 50 orang DPRD	161.660.400,00
4.1.4.1.4.1.5	Program Peningkatan Kapasitas Sumber Daya Aparatur	Peningkatan Kapasitas Sumber Daya Aparatur		- 100%	513.500.000,00			564.850.000,00

Kode	Urusan / Bidang Urusan Pemerintah Daerah dan Program / Kegiatan	Indikator Kinerja Program / Kegiatan	Rencana Tahun 2018 Tahun Rencana			Catatan Penting	Prakiraan Maju Rencana Tahun 2019	
			Lokasi	Target Capaian Kinerja	Kebutuhan Dana/Pagu Indikatif (Rp.)		Target Capaian Kinerja	Kebutuhan Dana/Pagu Indikatif (Rp.)
1	2	3	4	5	6	7	8	9
4.1.4.1.4.1.5.6	Peningkatan Sumber Daya Aparatur	Jumlah BinteK yang diikuti	Sekretariat DPRD Kab. Magelang	- 8 pelatihan bersama dan 13 kali binteK kesekretariatan	513.500.000,00	BinteK PNS	- 8 pelatihan bersama dan 13 kali binteK kesekretariatan	564.850.000,00
4.1.4.1.4.1.6	Program peningkatan pengembangan sistem pelaporan capaian kinerja dan keuangan	Meningkatnya sistem pelaporan capaian kinerja dan keuangan		- 100%	12.710.000,00			13.981.000,00
4.1.4.1.4.1.6.1	Penyusunan laporan capaian kinerja dan iktisar realisasi kinerja SKPD	Tersusunnya laporan kinerja dan iktisar realisasi kinerja	Sekretariat DPRD Kab. Magelang	- 6 jenis laporan	12.710.000,00	Laporan	- 6 jenis laporan	13.981.000,00
4.1.4.1.4.1.15	Program Peningkatan Kapasitas Lembaga Perwakilan Daerah	Cakupan Raperda yang dihasilkan		- 100%	19.948.913.275,00			21.943.698.103,00
4.1.4.1.4.1.15.1	Pembahasan Rancangan Peraturan Daerah	Raperda yang dihasilkan (Perda yang ditetapkan)	Sekretariat DPRD Kab. Magelang	- 16 perda, 3 Naskah Akademik	655.329.825,00	Rutin	- 16 perda, 3 Naskah Akademik	720.862.808,00
4.1.4.1.4.1.15.2	Rapat-Rapat Alat Kelengkapan DPRD	Rapat-rapat DPRD yang dilaksanakan	Sekretariat DPRD Kab. Magelang	- 196 kali rapat	310.392.500,00	Rutin/Bulan	- 196 kali rapat	341.431.750,00
4.1.4.1.4.1.15.3	Rapat Paripurna DPRD	Rapat paripurna DPRD	Sekretariat DPRD Kab. Magelang	- 20 rapat paripurna, 2 rapat paripurna kenegaraan 2 rapat paripurna PAW	199.681.350,00	Rutin	- 20 rapat paripurna, 2 rapat paripurna kenegaraan 2 rapat paripurna PAW	219.649.485,00
4.1.4.1.4.1.15.4	Kegiatan Reses DPRD	Penjaringan aspirasi masyarakat	Sekretariat DPRD Kab. Magelang	- 2 reses dan 1 sosialisasi perda	1.300.963.400,00	Rutin	- 2 reses dan 1 sosialisasi perda	1.431.059.740,00
4.1.4.1.4.1.15.5	Kunjungan Kerja Pimpinan dan Anggota DPRD	Jumlah kunjungan kerja yang dilaksanakan	Sekretariat DPRD Kab. Magelang	- 79 kali	12.728.709.000,00	Rutin	- 79 kali	14.001.579.900,00
4.1.4.1.4.1.15.6	Pembahasan LKPJ	Jumlah Frekuensi rapat	Sekretariat DPRD Kab. Magelang	- 3 kali rapat	2.780.200,00	Rutin	- 3 kali rapat	3.058.220,00
4.1.4.1.4.1.15.7	Peningkatan Kinerja Sekretariat Fraksi	Rapat fraksi membahas Pandangan Umum Fraksi	Sekretariat DPRD Kab. Magelang	- 12 kali rapat	21.065.000,00	Rutin	- 12 kali rapat	23.065.000,00
4.1.4.1.4.1.15.8	Peningkatan Kapasitas Pimpinan dan Anggota DPRD	Jumlah BinteK yang diikuti	Sekretariat DPRD Kab. Magelang	- 6 tenaga ahli fraksi, 2 tenaga ahli Banggar, 8 Pelatihan Bersama, menghadiri undangan	4.674.618.000,00	Rutin	- 6 tenaga ahli fraksi, 2 tenaga ahli Banggar, 8 Pelatihan Bersama, menghadiri undangan	5.202.991.200,00

Kode	Urusan / Bidang Urusan Pemerintah Daerah dan Program / Kegiatan	Indikator Kinerja Program / Kegiatan	Rencana Tahun 2018 Tahun Rencana			Catatan Penting	Prakiraan Maju Rencana Tahun 2019	
			Lokasi	Target Capaian Kinerja	Kebutuhan Dana/Pagu Indikatif (Rp.)		Target Capaian Kinerja	Kebutuhan Dana/Pagu Indikatif (Rp.)
1	2	3	4	5	6	7	8	9
4.1.4.1.4.1.15.17	Kajian Tunjangan Perumahan		Kabupaten Magelang		55.374.000,00	Rekomendasi BPK		0,00
4.1.4.1.4.1.17	Program Peningkatan dan Pengembangan Pengelolaan Keuangan Daerah	Jumlah Asset yang Valid		- 100%	5.668.000,00			6.234.800,00
4.1.4.1.4.1.17.5	Pengelolaan Aset	Jumlah Frekuensi rapat	Sekretariat DPRD Kab. Magelang	- 5 kali rapat	5.668.000,00	Rutin	- 5 kali rapat	6.234.800,00
4.3	Perencanaan				3.378.000,00			3.715.800,00
4.3.4.1.4.1.21	Program Perencanaan Pembangunan Daerah	Perencanaan anggaran yang akurat		- 100%	3.378.000,00			3.715.800,00
4.3.4.1.4.1.21.19	Penyusunan renja SKPD	Perencanaan anggaran dalam kurun waktu 1 tahun	Sekretariat DPRD Kab. Magelang	- 2 dokumen	3.378.000,00	Rutin	- 2 Dokumen	3.715.800,00
TOTAL					24.518.045.325,00	TOTAL		26.969.743.358,00

PROGRAM DAN KEGIATAN RKPD KABUPATEN
KABUPATEN MAGELANG
TAHUN 2018

Nama SKPD : KECAMATAN SALAMAN

Kode	Urusan / Bidang Urusan Pemerintah Daerah dan Program / Kegiatan	Indikator Kinerja Program / Kegiatan	Rencana Tahun 2018 Tahun Rencana			Catatan Penting	Prakiraan Maju Rencana Tahun 2019	
			Lokasi	Target Capaian Kinerja	Kebutuhan Dana/Pagu Indikatif (Rp.)		Target Capaian Kinerja	Kebutuhan Dana/Pagu Indikatif (Rp.)
1	2	3	4	5	6	7	8	9
1	Urusan Wajib Pelayanan Dasar				49.000.000,00			64.000.000,00
1.5	Ketentraman dan Ketertiban Umum serta Perlindungan Masyarakat				35.000.000,00			48.000.000,00
1.5.4.1.5.1.16	Program pemeliharaan kantrantibmas dan pencegahan tindak kriminal	Jumlah Peserta yang dilatih		60 peserta	18.000.000,00			18.000.000,00
1.5.4.1.5.1.16.8	Pemeliharaan / Pembinaan Tramtib dan Patroli Wilayah		Kecamatan Salaman		18.000.000,00	Ketertiban masyarakat		18.000.000,00
1.5.4.1.5.1.20	Program peningkatan pemberantasan penyakit masyarakat (pekat)	Jumlah Peserta yang dilatih		60 peserta	7.000.000,00			10.000.000,00
1.5.4.1.5.1.20.1	Penyuluhan pencegahan peredaran/ penggunaan minuman keras dan narkoba		Kecamatan Salaman		7.000.000,00	Kebutuhan Masyarakat		10.000.000,00
1.5.4.1.5.1.22	Program pencegahan dini dan penanggulangan korban bencana alam	Penanggulangan dan pencegahan titik - titik potensi bencana		20 Desa	10.000.000,00			20.000.000,00
1.5.4.1.5.1.22.1	Pemantauan/Pencegahan, pendataan dan penyebarluasan informasi potensi bencana alam		Kecamatan Salaman		10.000.000,00	Kebutuhan Masyarakat		20.000.000,00
1.6	Sosial				14.000.000,00			16.000.000,00
1.6.4.1.5.1.22	Program Peningkatan Kehidupan Sosial / Keagamaan	Jumlah Peserta yang ikut		20 Desa	14.000.000,00			16.000.000,00
1.6.4.1.5.1.22.6	Penyelenggaraan MTQ / STQ		Kecamatan Salaman		10.000.000,00	Peningkatan sosial keagamaan		10.000.000,00
1.6.4.1.5.1.22.10	Festival Rebana		Kecamatan Salaman		4.000.000,00	Pengiriman Peserta Rebbana		6.000.000,00
2	Urusan Wajib Bukan Pelayanan Dasar				85.000.000,00			96.000.000,00

Kode	Urusan / Bidang Urusan Pemerintah Daerah dan Program / Kegiatan	Indikator Kinerja Program / Kegiatan	Rencana Tahun 2018 Tahun Rencana			Catatan Penting	Prakiraan Maju Rencana Tahun 2019	
			Lokasi	Target Capaian Kinerja	Kebutuhan Dana/Pagu Indikatif (Rp.)		Target Capaian Kinerja	Kebutuhan Dana/Pagu Indikatif (Rp.)
1	2	3	4	5	6	7	8	9
2.2	Pemberdayaan Perempuan dan Perlindungan Anak				18.000.000,00			20.000.000,00
2.2.4.1.5.1.18	Program Peningkatan peran serta dan kesetaraan gender dalam pembangunan	Terlaksananya peningkatan peran serta dan kesetaraan gender dalam pembangunan		20 Desa	18.000.000,00			20.000.000,00
2.2.4.1.5.1.18.1	Pembinaan Organisasi Perempuan		Kecamatan Salaman		18.000.000,00	Kegiatan PKK		20.000.000,00
2.7	Pemberdayaan Masyarakat Desa				37.000.000,00			46.000.000,00
2.7.4.1.5.1.17	Program Peningkatan Partisipasi Masyarakat Dalam Membangun Desa	Terlaksananya pembangunan di desa		20 Desa	28.000.000,00			37.000.000,00
2.7.4.1.5.1.17.2	Fasilitasi Pelaksanaan Penyelenggaraan Musyawarah Pembangunan Desa		Kecamatan Salaman		8.000.000,00	Kebutuhan Pembangunan Desa		12.000.000,00
2.7.4.1.5.1.17.13	Fasilitasi Pengelolaan Hibah / Bansos		Kecamatan Salaman		20.000.000,00	Kebutuhan Masyarakat		25.000.000,00
2.7.4.1.5.1.18	Program Pembinaan dan Peningkatan Kapasitas Aparatur Pemerintah Desa	Tercapainya pembinaan dan peningkatan kapasitas Aparatur Pemdes		20 Desa	9.000.000,00			9.000.000,00
2.7.4.1.5.1.18.7	Fasilitasi / Monitoring Pengisian Perangkat Desa		Kecamatan Salaman		9.000.000,00	Kebutuhan Desa		9.000.000,00
2.13	Kepemudaan dan Olah Raga				15.000.000,00			15.000.000,00
2.13.4.1.5.1.20	Program Pembinaan dan Pemasyarakatan Olahraga	Terlaksananya kompetisi olahraga		50 Instansi	15.000.000,00			15.000.000,00
2.13.4.1.5.1.20.6	Penyelenggaraan kompetisi olahraga		Kecamatan Salaman		15.000.000,00	Kebutuhan Masyarakat		15.000.000,00
2.16	Kebudayaan				15.000.000,00			15.000.000,00
2.16.4.1.5.1.17	Program Pengelolaan Keragaman Budaya	Terlaksananya Festival budaya		50 Instansi	15.000.000,00			15.000.000,00
2.16.4.1.5.1.17.5	Fasilitasi penyelenggaraan festival budaya daerah		Kecamatan Salaman		15.000.000,00	Kebutuhan Masyarakat		15.000.000,00
4	Urusan Pemerintahan Fungsi Penunjang				356.288.075,00			375.000.000,00
4.1	Administrasi Pemerintahan				328.288.075,00			346.000.000,00
4.1.4.1.5.1.1	Program Pelayanan Administrasi Perkantoran	Terlaksananya peningkatan pelayanan administrasi perkantoran		100 %	73.000.000,00			74.000.000,00

Kode	Urusan / Bidang Urusan Pemerintah Daerah dan Program / Kegiatan	Indikator Kinerja Program / Kegiatan	Rencana Tahun 2018 Tahun Rencana			Catatan Penting	Prakiraan Maju Rencana Tahun 2019	
			Lokasi	Target Capaian Kinerja	Kebutuhan Dana/Pagu Indikatif (Rp.)		Target Capaian Kinerja	Kebutuhan Dana/Pagu Indikatif (Rp.)
1	2	3	4	5	6	7	8	9
4.1.4.1.5.1.1.1	Penyediaan jasa surat menyurat		Kecamatan Salaman		10.000.000,00	Kebutuhan rutin		10.000.000,00
4.1.4.1.5.1.1.2	Penyediaan jasa komunikasi, sumber daya air dan listrik		Kecamatan Salaman		25.000.000,00	Kebutuhan rutin		25.000.000,00
4.1.4.1.5.1.1.7	Penyediaan jasa administrasi keuangan		Kecamatan Salaman		23.000.000,00	Kebutuhan rutin		24.000.000,00
4.1.4.1.5.1.1.19	Rapat-rapat koordinasi dan konsultasi dalam daerah		Kecamatan Salaman		15.000.000,00	Kebutuhan rutin		15.000.000,00
4.1.4.1.5.1.2	Program Peningkatan Sarana dan Prasarana Aparatur	-	-	165.288.075,00			-	193.000.000,00
4.1.4.1.5.1.2.7	Pengadaan perlengkapan gedung kantor		Kabupaten Magelang		15.000.000,00	Kegiatan rutin		20.000.000,00
4.1.4.1.5.1.2.9	Pengadaan peralatan gedung kantor		Kabupaten Magelang		15.000.000,00	Kegiatan rutin		20.000.000,00
4.1.4.1.5.1.2.21	Pemeliharaan Rutin/berkala rumah dinas		Kabupaten Magelang		5.000.000,00	Kegiatan rutin		6.000.000,00
4.1.4.1.5.1.2.22	Pemeliharaan rutin/berkala gedung kantor		Kabupaten Magelang		40.000.000,00	kegiatan rutin		42.000.000,00
4.1.4.1.5.1.2.24	Pemeliharaan rutin/berkala kendaraan dinas/operasional		Kabupaten Magelang		74.288.075,00	kegiatan rutin		90.000.000,00
4.1.4.1.5.1.2.28	Pemeliharaan rutin/berkala peralatan gedung kantor		Kabupaten Magelang		11.000.000,00	Kegiatan rutin		12.000.000,00
4.1.4.1.5.1.2.29	Pemeliharaan Rutin / Berkala Mebeulair		Kabupaten Magelang		5.000.000,00	kegiatan rutin		3.000.000,00
4.1.4.1.5.1.6	Program peningkatan pengembangan sistem pelaporan capaian kinerja dan keuangan	Terlaksananya peningkatan pengembangan sistem pelaporan capaian kinerja dan keuangan		12 bulan	15.000.000,00			18.000.000,00
4.1.4.1.5.1.6.1	Penyusunan laporan capaian kinerja dan ikhtisar realisasi kinerja SKPD		Kecamatan Salaman		15.000.000,00	Kebutuhan Kantor		18.000.000,00
4.1.4.1.5.1.17	Progam Peningkatan dan Pengembangan Pengelolaan Keuangan Daerah	Terlaksananya peningkatan dan pengembangan Pengelolaan Keuangan daerah		20 Desa	18.000.000,00			25.000.000,00
4.1.4.1.5.1.17.2	Pemungutan dan Intensifikasi PAD/PBB		Kecamatan Salaman		18.000.000,00	Intensifikasi PBB		25.000.000,00
4.1.4.1.5.1.19	Program Pembinaan dan fasilitasi Pengelolaan Keuangan Desa	Terlaksananya pembinaan dan fasilitasi pengelolaan keuangan desa		20 APBDes	7.000.000,00			9.000.000,00

Kode	Urusan / Bidang Urusan Pemerintah Daerah dan Program / Kegiatan	Indikator Kinerja Program / Kegiatan	Rencana Tahun 2018 Tahun Rencana			Catatan Penting	Prakiraan Maju Rencana Tahun 2019	
			Lokasi	Target Capaian Kinerja	Kebutuhan Dana/Pagu Indikatif (Rp.)		Target Capaian Kinerja	Kebutuhan Dana/Pagu Indikatif (Rp.)
1	2	3	4	5	6	7	8	9
4.1.4.1.5.1.19.11	Monitoring dan Evaluasi Pelaksanaan APBDes		Kecamatan Salaman		7.000.000,00	Kebutuhan Desa		9.000.000,00
4.1.4.1.5.1.23	Program Optimalisasi Pemanfaatan Teknologi Informasi	Terwujudnya pelayanan masyarakat		12 bulan	50.000.000,00			27.000.000,00
4.1.4.1.5.1.23.1	Peningkatan Pelayanan Terpadu (PATEN)		Kecamatan Salaman		50.000.000,00	Kebutuhan Masyarakat		27.000.000,00
4.3	Perencanaan				28.000.000,00			29.000.000,00
4.3.4.1.5.1.21	Program Perencanaan Pembangunan Daerah	-	-	8.000.000,00			-	9.000.000,00
4.3.4.1.5.1.21.17	Penyelenggaraan Musrenbang Kecamatan		Kecamatan Salaman		8.000.000,00	Kebutuhan Pembangunan		9.000.000,00
4.3.4.1.5.1.23	Program Perencanaan Sosial dan Budaya	-	-	20.000.000,00			-	20.000.000,00
4.3.4.1.5.1.23.8	Koordinasi Perumusan Kebijakan dan Sinkronisasi Pelaksanaan Upaya Penanggulangan Kemiskinan dan Penurunan Kesenjangan	Terlaksananya koordinas penanggulangan kemiskinan tingkat kecamatan	Kec Salaman	20.000.000 12 bulan	20.000.000,00	Prioritas RPJMD	20.000.000 12 bulan	20.000.000,00
TOTAL					490.288.075,00	TOTAL		535.000.000,00

PROGRAM DAN KEGIATAN RKPD KABUPATEN
KABUPATEN MAGELANG
TAHUN 2018

Nama SKPD : KECAMATAN BOROBUDUR

Kode	Urusan / Bidang Urusan Pemerintah Daerah dan Program / Kegiatan	Indikator Kinerja Program / Kegiatan	Rencana Tahun 2018 Tahun Rencana			Catatan Penting	Prakiraan Maju Rencana Tahun 2019	
			Lokasi	Target Capaian Kinerja	Kebutuhan Dana/Pagu Indikatif (Rp.)		Target Capaian Kinerja	Kebutuhan Dana/Pagu Indikatif (Rp.)
1	2	3	4	5	6	7	8	9
1	Urusan Wajib Pelayanan Dasar				57.000.000,00			57.000.000,00
1.5	Ketentraman dan Ketertiban Umum serta Perlindungan Masyarakat				44.000.000,00			44.000.000,00
1.5.4.1.6.1.15	Program peningkatan keamanan dan kenyamanan lingkungan	Cakupan Peningkatan kenyamanan Lingkungan		100 %	8.000.000,00			8.000.000,00
1.5.4.1.6.1.15.1	Penyiapan tenaga kerja pengendali keamanan dan kenyamanan lingkungan	Jumlah peserta tenaga Linmas yang mendapat pelatihan	Kec. Borobudur	80 orang	8.000.000,00	Pembinaan LINMAS	80 orang	8.000.000,00
1.5.4.1.6.1.16	Program pemeliharaan kantrantibmas dan pencegahan tindak kriminal	Cakupan Peningkatan Keamanan dan Ketertiban Masyarakat		100 %	18.000.000,00			18.000.000,00
1.5.4.1.6.1.16.8	Pemeliharaan / Pembinaan Tramtib dan Patroli Wilayah	Jumlah kegiatan patroli wilayah	Kec. Borobudur	20 Desa	18.000.000,00	Pemeliharaan kantrantib dan patwil	20 Desa	18.000.000,00
1.5.4.1.6.1.20	Program peningkatan pemberantasan penyakit masyarakat (pekat)	Cakupan pengetahuan dan kesadaran masyarakat terhadap bahaya PEKAT		100 %	8.000.000,00			8.000.000,00
1.5.4.1.6.1.20.1	Penyuluhan pencegahan peredaran/ penggunaan minuman keras dan narkoba	Jumlah peserta yang mendapat sosialisasi	Kec. Borobudur	40 orang	8.000.000,00	Urusan wajib pelayanan dasar	40 orang	8.000.000,00
1.5.4.1.6.1.22	Program pencegahan dini dan penanggulangan korban bencana alam	Cakupan masyarakat yang tanggap bencana		100 %	10.000.000,00			10.000.000,00
1.5.4.1.6.1.22.1	Pemantauan/Pencegahan, pendataan dan penyebarluasan informasi potensi bencana alam	Jumlah peserta sosialisasi penanganan bencana	Kec. Borobudur	40 orang	10.000.000,00	-	40 orang	10.000.000,00
1.6	Sosial				13.000.000,00			13.000.000,00
1.6.4.1.6.1.22	Program Peningkatan Kehidupan Sosial / Keagamaan	Cakupan fasilitasi kegiatan peningkatan kehidupan sosial keagamaan		100 %	13.000.000,00			13.000.000,00

Kode	Urusan / Bidang Urusan Pemerintah Daerah dan Program / Kegiatan	Indikator Kinerja Program / Kegiatan	Rencana Tahun 2018 Tahun Rencana			Catatan Penting	Prakiraan Maju Rencana Tahun 2019	
			Lokasi	Target Capaian Kinerja	Kebutuhan Dana/Pagu Indikatif (Rp.)		Target Capaian Kinerja	Kebutuhan Dana/Pagu Indikatif (Rp.)
1	2	3	4	5	6	7	8	9
1.6.4.1.6.1.22.6	Penyelenggaraan MTQ / STQ	Jumlah peserta seleksi MTQ Pelajar SD, SLTP dan SLTA	Kec. Borobudur	100 orang	8.000.000,00	-	120 orang	8.000.000,00
1.6.4.1.6.1.22.8	Fasilitasi pelaksanaan MTQ dan FASI	Jumlah peserta FASI se Kecamatan Borobudur yang di bina	Kec. Borobudur	20 orang	5.000.000,00	-	25 orang	5.000.000,00
2	Urusan Wajib Bukan Pelayanan Dasar				107.942.500,00			76.000.000,00
2.2	Pemberdayaan Perempuan dan Perlindungan Anak				10.000.000,00			10.000.000,00
2.2.4.1.6.1.16	Program Penguatan Kelembagaan Pengarusutamaan Gender dan Anak	Cakupan partisipasi perempuan dalam pembangunan		100 %	10.000.000,00			10.000.000,00
2.2.4.1.6.1.16.5	Penguatan kelembagaan pengarusutamaan gender dan anak	Jumlah peserta dan desa yang dibina	Kec. Borobudur	30 orang/20 desa	10.000.000,00	PKK	30 orang/20 desa	10.000.000,00
2.7	Pemberdayaan Masyarakat Desa				89.942.500,00			58.000.000,00
2.7.4.1.6.1.15	Program Peningkatan Keberdayaan Masyarakat Pedesaan	Cakupan Partisipasi Lembaga masyarakat dalam pembangunan		100 %	10.000.000,00			10.000.000,00
2.7.4.1.6.1.15.1	Pemberdayaan Lembaga dan Organisasi Masyarakat Pedesaan	Jumlah anggota Lembaga Masyarakat yang mendapat pembinaan	Kec. Borobudur	100 orang	10.000.000,00	-	100 orang	10.000.000,00
2.7.4.1.6.1.17	Program Peningkatan Partisipasi Masyarakat Dalam Membangun Desa	Cakupan peningkatan Partisipasi masyarakat dalam membangun desa		100 %	20.000.000,00			20.000.000,00
2.7.4.1.6.1.17.13	Fasilitasi Pengelolaan Hibah / Bansos	Jumlah desa yang mendapatkan fasilitasi pengelolaan hibah dan Bansos	Kec. Borobudur	20 Desa	20.000.000,00	Hibah bansos	20 Desa	20.000.000,00
2.7.4.1.6.1.18	Program Pembinaan dan Peningkatan Kapasitas Aparatur Pemerintah Desa	Cakupan Peningkatan Kapasitas Aparatur Pemerintah Desa		100 %	59.942.500,00			28.000.000,00
2.7.4.1.6.1.18.7	Fasilitasi / Monitoring Pengisian Perangkat Desa	Jumlah Perangkat Desa	Kec. Borobudur	15 Perangkat Desa	27.500.000,00	Pembinaan perangkat desa	15 Perangkat Desa	28.000.000,00
2.7.4.1.6.1.18.12	Fasilitasi Pemilihan Kepala Desa	Jumlah Kepala Desa	Kec. Borobudur	4 Kepala Desa	32.442.500,00	Pi;kades 4 desa	- 0	0,00
2.11	Koperasi, Usaha Kecil dan Menengah				8.000.000,00			8.000.000,00
2.11.4.1.6.1.15	Program penciptaan iklim Usaha Kecil Menengah yang kondusif	Cakupan peningkatan UMKM		100 %	8.000.000,00			8.000.000,00
2.11.4.1.6.1.15.8	Fasilitasi pengembangan Usaha Kecil Menengah	Jumlah desa yang mendapatkan pembinaan	Kec. Borobudur	10 Desa	8.000.000,00	UMK	11 Desa	8.000.000,00
4	Urusan Pemerintahan Fungsi Penunjang				373.952.500,00			374.952.500,00

Kode	Urusan / Bidang Urusan Pemerintah Daerah dan Program / Kegiatan	Indikator Kinerja Program / Kegiatan	Rencana Tahun 2018 Tahun Rencana			Catatan Penting	Prakiraan Maju Rencana Tahun 2019	
			Lokasi	Target Capaian Kinerja	Kebutuhan Dana/Pagu Indikatif (Rp.)		Target Capaian Kinerja	Kebutuhan Dana/Pagu Indikatif (Rp.)
1	2	3	4	5	6	7	8	9
4.1	Administrasi Pemerintahan				298.952.500,00			299.952.500,00
4.1.4.1.6.1.1	Program Pelayanan Administrasi Perkantoran	Cakupan pelayanan administrasi perkantoran		100 %	93.000.000,00			93.000.000,00
4.1.4.1.6.1.1.1	Penyediaan jasa surat menyurat	Jumlah surat yang ditangani	Kec. Borobudur	2.300 surat	7.000.000,00	kegiatan rutin	2.300 surat	7.000.000,00
4.1.4.1.6.1.1.2	Penyediaan jasa komunikasi, sumber daya air dan listrik	Jumlah kebutuhan jasa komunikasi, sumber daya air dan listrik	Kec. Borobudur	12 bulan, 4 rekeking	30.000.000,00	kegiatan rutin	12 bulan, 4 rekeking	30.000.000,00
4.1.4.1.6.1.1.7	Penyediaan jasa administrasi keuangan	Jumlah kegiatan yang dikelola	Kec. Borobudur	27 kegiatan	26.000.000,00	kegiatan rutin	27 kegiatan	26.000.000,00
4.1.4.1.6.1.1.19	Rapat-rapat koordinasi dan konsultasi dalam daerah	Jumlah rapat koordinasi dan perjalanan dinas dalam daerah	Kec. Borobudur	13 rakor 59 sppd	30.000.000,00	kegiatan rutin	13 rakor 59 sppd	30.000.000,00
4.1.4.1.6.1.2	Program Peningkatan Sarana dan Prasarana Aparatur	Cakupan peningkatan sarana dan prasarana aparatur		100 %	122.952.500,00			123.952.500,00
4.1.4.1.6.1.2.9	Pengadaan peralatan gedung kantor	Jumlah unit peralatan yang dibeli	Kec. Borobudur	2 unit	5.952.500,00	peningkatan mutu pelayanan umum	3 unit	5.952.500,00
4.1.4.1.6.1.2.22	Pemeliharaan rutin/berkala gedung kantor	Jumlah gedung yang dipelihara	Kec. Borobudur	5 gedung	26.000.000,00	kegiatan rutin	5 gedung	26.000.000,00
4.1.4.1.6.1.2.24	Pemeliharaan rutin/berkala kendaraan dinas/operasional	Jumlah kendaraan dinas yang dipelihara	Kec. Borobudur	1 roda empat, dan 6 roda dua	70.000.000,00	kegiatan rutin	1 roda 4, dan 6 roda 2	70.000.000,00
4.1.4.1.6.1.2.26	Pemeliharaan rutin/berkala perlengkapan gedung kantor	jumlah/jenis perlengkapan gedung yang dipelihara	Kec. Borobudur	1 paket	10.000.000,00	kegiatan rutin	1 paket	10.500.000,00
4.1.4.1.6.1.2.28	Pemeliharaan rutin/berkala peralatan gedung kantor	Jumlah/jenis peralatan gedung kantor yang dipelihara	Kec. Borobudur	22 peralatan	11.000.000,00	kegiatan rutin	24 peralatan	11.500.000,00
4.1.4.1.6.1.6	Program peningkatan pengembangan sistem pelaporan capaian kinerja dan keuangan	Cakupan Peningkatan Laporan capaian kinerja OPD		100 %	8.000.000,00			8.000.000,00
4.1.4.1.6.1.6.1	Penyusunan laporan capaian kinerja dan ikhtisar realisasi kinerja SKPD	Jumlah laporan capaian kinerja dan ikhtisar realisasi	Kec. Borobudur	- 4 dokumen (LKPJ, LAKIP, Lap Triwulan, Lap Bulanan/RFK)	8.000.000,00	kegiatan rutin	- 4 dokumen (KPJ, LAKIP, Lap Triwulan, Lap Bulanan/RFK)	8.000.000,00
4.1.4.1.6.1.19	Program Pembinaan dan fasilitasi Pengelolaan Keuangan Desa	Cakupan peningkatan pengelolaan keuangan desa		100 %	25.000.000,00			25.000.000,00

Kode	Urusan / Bidang Urusan Pemerintah Daerah dan Program / Kegiatan	Indikator Kinerja Program / Kegiatan	Rencana Tahun 2018 Tahun Rencana			Catatan Penting	Prakiraan Maju Rencana Tahun 2019	
			Lokasi	Target Capaian Kinerja	Kebutuhan Dana/Pagu Indikatif (Rp.)		Target Capaian Kinerja	Kebutuhan Dana/Pagu Indikatif (Rp.)
1	2	3	4	5	6	7	8	9
4.1.4.1.6.1.19.2	Pembinaan dan Fasilitasi Pengelolaan Keuangan Desa	Jumlah desa yang difasilitasi	Kec. Borobudur	20 Desa	25.000.000,00	-	20 Desa	25.000.000,00
4.1.4.1.6.1.23	Program Optimalisasi Pemanfaatan Teknologi Informasi	Cakupan optimalisasi pemanfaatan teknologi informasi		100 %	50.000.000,00			50.000.000,00
4.1.4.1.6.1.23.1	Peningkatan Pelayanan Terpadu (PATEN)	Jumlah dokumen kependudukan, legalisir, dan perijinan	Kec. Borobudur	4.300 dokumen	50.000.000,00	Pelayanan umum	4.300 dokumen	50.000.000,00
4.3	Perencanaan				45.000.000,00			45.000.000,00
4.3.4.1.6.1.21	Program Perencanaan Pembangunan Daerah	Cakupan perencanaan pembangunan yang ditetapkan tepat waktu		100 %	25.000.000,00			25.000.000,00
4.3.4.1.6.1.21.15	Fasilitasi Musrenbang Kecamatan	Jumlah dokumen hasil kegiatan (RPTK dan Renja)	Kec. Borobudur	2 jenis dokumen	25.000.000,00	Musrenbang Kecamatan	2 jenis dokumen	25.000.000,00
4.3.4.1.6.1.23	Program Perencanaan Sosial dan Budaya	Cakupan perencanaan sosial dan budaya		100 %	20.000.000,00			20.000.000,00
4.3.4.1.6.1.23.8	Koordinasi Perumusan Kebijakan dan Sinkronisasi Pelaksanaan Upaya Penanggulangan Kemiskinan dan Penurunan Kesenjangan	Jumlah desa yang terfasilitasi	Kec. Borobudur	20 Desa	20.000.000,00	Prioritas RPJMD	20 Desa	20.000.000,00
4.4	Keuangan				30.000.000,00			30.000.000,00
4.4.4.1.6.1.17	Program Peningkatan dan Pengembangan Pengelolaan Keuangan Daerah	Cakupan peningkatan dan pengembangan pengelolaan keuangan daerah		100 %	30.000.000,00			30.000.000,00
4.4.4.1.6.1.17.48	Pemungutan dan intensifikasi PAD dan PBB	Prosentase Pelunasan pajak PBB Desa	Kec. Borobudur	86 %	30.000.000,00	pajak PBB untuk peningkatan PAD	86 %	30.000.000,00
TOTAL					538.895.000,00	TOTAL		507.952.500,00

PROGRAM DAN KEGIATAN RKPD KABUPATEN
KABUPATEN MAGELANG
TAHUN 2018

Nama SKPD : KECAMATAN NGLUWAR

Kode	Urusan / Bidang Urusan Pemerintah Daerah dan Program / Kegiatan	Indikator Kinerja Program / Kegiatan	Rencana Tahun 2018 Tahun Rencana			Catatan Penting	Prakiraan Maju Rencana Tahun 2019	
			Lokasi	Target Capaian Kinerja	Kebutuhan Dana/Pagu Indikatif (Rp.)		Target Capaian Kinerja	Kebutuhan Dana/Pagu Indikatif (Rp.)
1	2	3	4	5	6	7	8	9
1	Urusan Wajib Pelayanan Dasar				50.000.000,00			50.000.000,00
1.5	Ketentraman dan Ketertiban Umum serta Perlindungan Masyarakat				30.500.000,00			30.500.000,00
1.5.4.1.7.1.15	Program peningkatan keamanan dan kenyamanan lingkungan	Pembentukan kader ketertiban umum dan ketentraman masyarakat		100 %	6.000.000,00			6.000.000,00
1.5.4.1.7.1.15.11	Pembinaan dan Pemberdayaan Satlinmas		Kec. Ngluwar		6.000.000,00	pembinaan satlinmas		6.000.000,00
1.5.4.1.7.1.16	Program pemeliharaan kantrantibmas dan pencegahan tindak kriminal	-	-	18.000.000,00			-	18.000.000,00
1.5.4.1.7.1.16.8	Pemeliharaan / Pembinaan Tramtib dan Patroli Wilayah		Kec Ngluwar		18.000.000,00	Pencapaian SPM		18.000.000,00
1.5.4.1.7.1.22	Program pencegahan dini dan penanggulangan korban bencana alam	Cakupan pencegahan dini dan penanggulangan korban bencana alam		100 %	6.500.000,00			6.500.000,00
1.5.4.1.7.1.22.42	Sosialisasi Penanggulangan Bencana		Kec.Ngluwar		6.500.000,00	kegiatan sosialisasi		6.500.000,00
1.6	Sosial				19.500.000,00			19.500.000,00
1.6.4.1.7.1.22	Program Peningkatan Kehidupan Sosial / Keagamaan	Peningkatan kehidupan sosial/keagamaan		100 %	19.500.000,00			19.500.000,00
1.6.4.1.7.1.22.2	Penyelenggaraan Kegiatan Romadhon		Kec.Ngluwar		4.000.000,00	kegiatan Romadhon		4.000.000,00
1.6.4.1.7.1.22.6	Penyelenggaraan MTQ / STQ		Kec. Ngluwar		6.500.000,00	MTQ Tk.Kec.Ngluwar		6.500.000,00
1.6.4.1.7.1.22.10	Festival Rebana		Kec. Ngluwar		5.000.000,00	Festival rebana		5.000.000,00
1.6.4.1.7.1.22.14	Pembinaan Takmir Masjid		Kec.Ngluwar		4.000.000,00	pembinaan takmir		4.000.000,00
2	Urusan Wajib Bukan Pelayanan Dasar				65.743.000,00			65.743.000,00

Kode	Urusan / Bidang Urusan Pemerintah Daerah dan Program / Kegiatan	Indikator Kinerja Program / Kegiatan	Rencana Tahun 2018 Tahun Rencana			Catatan Penting	Prakiraan Maju Rencana Tahun 2019	
			Lokasi	Target Capaian Kinerja	Kebutuhan Dana/Pagu Indikatif (Rp.)		Target Capaian Kinerja	Kebutuhan Dana/Pagu Indikatif (Rp.)
1	2	3	4	5	6	7	8	9
2.2	Pemberdayaan Perempuan dan Perlindungan Anak				15.000.000,00			15.000.000,00
2.2.4.1.7.1.18	Program Peningkatan peran serta dan kesetaraan gender dalam pembangunan	Peningkatan peran serta dan kesetaraan gender dalam pembangunan		100 %	15.000.000,00			15.000.000,00
2.2.4.1.7.1.18.1	Pembinaan Organisasi Perempuan		Kec.Ngluwar		10.000.000,00	Kegiatan perempuan		10.000.000,00
2.2.4.1.7.1.18.13	Lomba Masak Non Beras		Kec.Ngluwar		5.000.000,00	Kegiatan perempuan		5.000.000,00
2.3	Pangan				3.500.000,00			3.500.000,00
2.3.4.1.7.1.15	Program Peningkatan Ketahanan Pangan	Cakupan peningkatan ketahanan pangan		100 %	3.500.000,00			3.500.000,00
2.3.4.1.7.1.15.49	Penguatan Gapoktan		Kec.Ngluwar		3.500.000,00	gapoktan		3.500.000,00
2.7	Pemberdayaan Masyarakat Desa				39.243.000,00			39.243.000,00
2.7.4.1.7.1.17	Program Peningkatan Partisipasi Masyarakat Dalam Membangun Desa	Cakupan partisipasi masyarakat dalam membangun desa		100 %	19.500.000,00			19.500.000,00
2.7.4.1.7.1.17.2	Fasilitasi Pelaksanaan Penyelenggaraan Musyawarah Pembangunan Desa		Kec.Ngluwar		3.500.000,00	pembangunan desa		3.500.000,00
2.7.4.1.7.1.17.13	Fasilitasi Pengelolaan Hibah / Bansos		Kec.Ngluwar		8.000.000,00	pembangunan desa		8.000.000,00
2.7.4.1.7.1.17.14	Evaluasi Pemberdayaan Masyarakat Desa / Kelurahan (Lomba Desa)		Kec.Ngluwar		8.000.000,00	pembangunan desa		8.000.000,00
2.7.4.1.7.1.18	Program Pembinaan dan Peningkatan Kapasitas Aparatur Pemerintah Desa	Cakupan peningkatan kapasitas aparatur pemerintah desa		100 %	19.743.000,00			19.743.000,00
2.7.4.1.7.1.18.7	Fasilitasi / Monitoring Pengisian Perangkat Desa		Kec.Ngluwar		5.000.000,00	perangkat desa		5.000.000,00
2.7.4.1.7.1.18.12	Fasilitasi Pemilihan Kepala Desa		Kec. Ngluwar		10.743.000,00	perangkat desa		10.743.000,00
2.7.4.1.7.1.18.14	Fasilitasi Pengisian Badan Perwakilan Desa (BPD)		Kec.Ngluwar		4.000.000,00	perangkat desa		4.000.000,00
2.16	Kebudayaan				8.000.000,00			8.000.000,00
2.16.4.1.7.1.17	Program Pengelolaan Keragaman Budaya	Cakupan pengelolaan keragaman budaya		100 %	8.000.000,00			8.000.000,00
2.16.4.1.7.1.17.5	Fasilitasi penyelenggaraan festival budaya daerah		Kec.Ngluwar		8.000.000,00	seni budaya lokal		8.000.000,00
3	Urusan Pilihan				11.500.000,00			11.500.000,00
3.3	Pertanian				3.500.000,00			3.500.000,00

Kode	Urusan / Bidang Urusan Pemerintah Daerah dan Program / Kegiatan	Indikator Kinerja Program / Kegiatan	Rencana Tahun 2018 Tahun Rencana			Catatan Penting	Prakiraan Maju Rencana Tahun 2019	
			Lokasi	Target Capaian Kinerja	Kebutuhan Dana/Pagu Indikatif (Rp.)		Target Capaian Kinerja	Kebutuhan Dana/Pagu Indikatif (Rp.)
1	2	3	4	5	6	7	8	9
3.3.4.1.7.1.19	Program Peningkatan Produksi Pertanian/Perkebunan	Peningkatan produksi pertanian		100 %	3.500.000,00			3.500.000,00
3.3.4.1.7.1.19.40	Monitoring Pengawasan Pupuk Bersubsidi		Kec.Ngluwar		3.500.000,00	pupuk bersubsidi		3.500.000,00
3.7	Perindustrian				8.000.000,00			8.000.000,00
3.7.4.1.7.1.16	Program Pengembangan Industri Kecil dan Menengah	cakupan pengembangan industri kecil dan menengah		100 %	8.000.000,00			8.000.000,00
3.7.4.1.7.1.16.10	Pemeran Hasil Industri		Kec.Ngluwar		8.000.000,00	hasil industri kecil/UKM		8.000.000,00
4	Urusan Pemerintahan Fungsi Penunjang				273.332.000,00			283.267.000,00
4.1	Administrasi Pemerintahan				247.832.000,00			257.767.000,00
4.1.4.1.7.1.1	Program Pelayanan Administrasi Perkantoran	Cakupan pelayanan administrasi perkantoran		100 %	63.065.000,00			69.000.000,00
4.1.4.1.7.1.1.1	Penyediaan jasa surat menyurat	Terkelolanya kegiatan Surat menyurat	Kec. Ngluwar	- 1700 surat	7.500.000,00	Kegiatan Rutin	- 1700 surat	8.000.000,00
4.1.4.1.7.1.1.2	Penyediaan jasa komunikasi, sumber daya air dan listrik		Kec.Ngluwar		12.500.000,00	kegiatan rutin		15.000.000,00
4.1.4.1.7.1.1.7	Penyediaan jasa administrasi keuangan		Kec.Ngluwar		18.000.000,00	Kegiatan Rutin		18.000.000,00
4.1.4.1.7.1.1.19	Rapat-rapat koordinasi dan konsultasi dalam daerah		Kec.Ngluwar		25.065.000,00	Kegiatan Rutin		28.000.000,00
4.1.4.1.7.1.2	Program Peningkatan Sarana dan Prasarana Aparatur	Cakupan peningkatan sarana dan prasarana aparatur		100 %	145.267.000,00			149.267.000,00
4.1.4.1.7.1.2.7	Pengadaan perlengkapan gedung kantor		Kec.Ngluwar		7.500.000,00	Kegiatan pengadaan / belanja modal		15.000.000,00
4.1.4.1.7.1.2.9	Pengadaan peralatan gedung kantor		Kec.ngluwar		10.500.000,00	Kegiatan pengadaan / belanja modal		15.000.000,00
4.1.4.1.7.1.2.21	Pemeliharaan Rutin/berkala rumah dinas		Kec.Ngluwar		4.000.000,00	Kegiatan Rutin		5.000.000,00
4.1.4.1.7.1.2.22	Pemeliharaan rutin/berkala gedung kantor		Kec Ngluwar		36.840.000,00	Kegiatan Rutin		36.840.000,00
4.1.4.1.7.1.2.24	Pemeliharaan rutin/berkala kendaraan dinas/operasional		kec.Ngluwar		76.427.000,00	Kegiatan Rutin		76.427.000,00
4.1.4.1.7.1.2.28	Pemeliharaan rutin/berkala peralatan gedung kantor		Kec.Ngluwar		10.000.000,00	Kegiatan Rutin		1.000.000,00

Kode	Urusan / Bidang Urusan Pemerintah Daerah dan Program / Kegiatan	Indikator Kinerja Program / Kegiatan	Rencana Tahun 2018 Tahun Rencana			Catatan Penting	Prakiraan Maju Rencana Tahun 2019	
			Lokasi	Target Capaian Kinerja	Kebutuhan Dana/Pagu Indikatif (Rp.)		Target Capaian Kinerja	Kebutuhan Dana/Pagu Indikatif (Rp.)
1	2	3	4	5	6	7	8	9
4.1.4.1.7.1.17	Program Peningkatan dan Pengembangan Pengelolaan Keuangan Daerah	cakupan peningkatan PAD		10 %	8.000.000,00			8.000.000,00
4.1.4.1.7.1.17.2	Pemungutan dan Intensifikasi PAD/PBB		Kec.Ngluwar		8.000.000,00	8 desa Lunas PBB		8.000.000,00
4.1.4.1.7.1.19	Program Pembinaan dan fasilitasi Pengelolaan Keuangan Desa	Cakupan pembinaan dan fasilitasi pengelolaan keuangan desa		100 %	20.000.000,00			20.000.000,00
4.1.4.1.7.1.19.3	Fasilitasi Penyusunan LKPJ		Kec.Ngluwar		5.000.000,00	keuangan desa		5.000.000,00
4.1.4.1.7.1.19.7	Monitoring dan Evaluasi Dana Desa (DD)		Kec.Ngluwar		5.000.000,00	keuangan desa		5.000.000,00
4.1.4.1.7.1.19.8	Evaluasi Rancangan Peraturan Desa Tentang APB Desa		Kec.Ngluwar		5.000.000,00	keuangan desa		5.000.000,00
4.1.4.1.7.1.19.9	Pembinaan Administrasi Desa		Kec.ngluwar		5.000.000,00	keuangan desa		5.000.000,00
4.1.4.1.7.1.23	Program Optimalisasi Pemanfaatan Teknologi Informasi	Cakupan pelayanan umum		100 %	7.500.000,00			7.500.000,00
4.1.4.1.7.1.23.1	Peningkatan Pelayanan Terpadu (PATEN)		Kec.Ngluwar		7.500.000,00	pelayanan umum		7.500.000,00
4.1.4.1.7.1.26	Program Penataan Peraturan Perundang-undangan	Cakupan penataan peraturan perundang undangan		100 %	4.000.000,00			4.000.000,00
4.1.4.1.7.1.26.2	Sosialisasi Undang-undang, Perda dan Peraturan Lainnya		Kec.Ngluwar		4.000.000,00	kegiatan sosialisasi		4.000.000,00
4.3	Perencanaan				22.000.000,00			22.000.000,00
4.3.4.1.7.1.6	Program peningkatan pengembangan sistem pelaporan capaian kinerja dan keuangan	Cakupan dokumen pelaporan capaian kinerja dan keuangan		6 dokumen (Renstra, lakip,LRA,Neraca,RKA,DPA)	3.000.000,00			3.000.000,00
4.3.4.1.7.1.6.1	Penyusunan laporan capaian kinerja dan ikhtisar realisasi kinerja SKPD		Kec.Ngluwar		3.000.000,00	Kegiatan Rutin		3.000.000,00
4.3.4.1.7.1.21	Program Perencanaan Pembangunan Daerah	Cakupan dokumen perencanaan pembangunan daerah		100 %	11.000.000,00			11.000.000,00
4.3.4.1.7.1.21.17	Penyelenggaraan Musrenbang Kecamatan		Kec.Ngluwar		8.000.000,00	Kegiatan Rutin		8.000.000,00
4.3.4.1.7.1.21.30	Penyusunan Revisi Renstra		Kec.Ngluwar		3.000.000,00	revisi renstra kecamatan ngluwar		3.000.000,00
4.3.4.1.7.1.23	Program Perencanaan Sosial dan Budaya	-	-	8.000.000,00			-	8.000.000,00

Kode	Urusan / Bidang Urusan Pemerintah Daerah dan Program / Kegiatan	Indikator Kinerja Program / Kegiatan	Rencana Tahun 2018 Tahun Rencana			Catatan Penting	Prakiraan Maju Rencana Tahun 2019	
			Lokasi	Target Capaian Kinerja	Kebutuhan Dana/Pagu Indikatif (Rp.)		Target Capaian Kinerja	Kebutuhan Dana/Pagu Indikatif (Rp.)
1	2	3	4	5	6	7	8	9
4.3.4.1.7.1.23.8	Koordinasi Perumusan Kebijakan dan Sinkronisasi Pelaksanaan Upaya Penanggulangan Kemiskinan dan Penurunan Kesenjangan		Kec Ngluwar		8.000.000,00	Prioritas RPJMD		8.000.000,00
4.5	Kepegawaian				3.500.000,00			3.500.000,00
4.5.4.1.7.1.5	Program Peningkatan Kapasitas Sumber Daya Aparatur	Cakupan peningkatan kapasitas sumberdaya aparatur		100 %	3.500.000,00			3.500.000,00
4.5.4.1.7.1.5.5	Penyusunan Data Base Kepegawaian		Kec.ngluwar		3.500.000,00	Data Kepegawaian		3.500.000,00
TOTAL					400.575.000,00	TOTAL		410.510.000,00

PROGRAM DAN KEGIATAN RKPD KABUPATEN
KABUPATEN MAGELANG
TAHUN 2018

Nama SKPD : KECAMATAN SALAM

Kode	Urusan / Bidang Urusan Pemerintah Daerah dan Program / Kegiatan	Indikator Kinerja Program / Kegiatan	Rencana Tahun 2018 Tahun Rencana			Catatan Penting	Prakiraan Maju Rencana Tahun 2019	
			Lokasi	Target Capaian Kinerja	Kebutuhan Dana/Pagu Indikatif (Rp.)		Target Capaian Kinerja	Kebutuhan Dana/Pagu Indikatif (Rp.)
1	2	3	4	5	6	7	8	9
1	Urusan Wajib Pelayanan Dasar				52.244.000,00			53.250.000,00
1.5	Ketentraman dan Ketertiban Umum serta Perlindungan Masyarakat				27.000.000,00			27.000.000,00
1.5.4.1.8.1.15	Program peningkatan keamanan dan kenyamanan lingkungan	Jumlah peserta sosialisasi		4 Sosialisasi pembinaan dan pemberdayaan Linmas Desa	4.500.000,00			4.500.000,00
1.5.4.1.8.1.15.11	Pembinaan dan Pemberdayaan Satlinmas		Kecamatan Salam		4.500.000,00	Jumlah peserta sosialisasi		4.500.000,00
1.5.4.1.8.1.16	Program pemeliharaan kantrantibmas dan pencegahan tindak kriminal	-	-	18.000.000,00			-	18.000.000,00
1.5.4.1.8.1.16.8	Pemeliharaan / Pembinaan Tramtib dan Patroli Wilayah		Kec salam		18.000.000,00	Pencapaian SPM		18.000.000,00
1.5.4.1.8.1.22	Program pencegahan dini dan penanggulangan korban bencana alam	Jumlah peserta sosialisasi		4 Sosialisasi pemantauan, pendataan dan penyebarluasan informasi potensi kebencanaan	4.500.000,00			4.500.000,00
1.5.4.1.8.1.22.42	Sosialisasi Penanggulangan Bencana		Kecamatan Salam		4.500.000,00	Jumlah peserta sosialisasi		4.500.000,00
1.6	Sosial				25.244.000,00			26.250.000,00
1.6.4.1.8.1.22	Program Peningkatan Kehidupan Sosial / Keagamaan	Peserta lomba MTQ		23 Lomba MTQ	25.244.000,00			26.250.000,00
		Jumlah Kegiatan		1 Penyelenggaraan santapan rohani				
1.6.4.1.8.1.22.2	Penyelenggaraan Kegiatan Romadhon		Kecamatan Salam		1.250.000,00	Jumlah kegiatan		1.250.000,00

Kode	Urusan / Bidang Urusan Pemerintah Daerah dan Program / Kegiatan	Indikator Kinerja Program / Kegiatan	Rencana Tahun 2018 Tahun Rencana			Catatan Penting	Prakiraan Maju Rencana Tahun 2019	
			Lokasi	Target Capaian Kinerja	Kebutuhan Dana/Pagu Indikatif (Rp.)		Target Capaian Kinerja	Kebutuhan Dana/Pagu Indikatif (Rp.)
1	2	3	4	5	6	7	8	9
1.6.4.1.8.1.22.6	Penyelenggaraan MTQ / STQ		Kecamatan Salam		23.994.000,00	Jumlah peserta lomba		25.000.000,00
2	Urusan Wajib Bukan Pelayanan Dasar				37.068.500,00			37.000.000,00
2.2	Pemberdayaan Perempuan dan Perlindungan Anak				14.250.000,00			14.500.000,00
2.2.4.1.8.1.18	Program Peningkatan peran serta dan kesetaraan gender dalam pembangunan	12 PKK Desa dan 1 PKK Kecamatan		8 Pembinaan Organisasi Perempuan	14.250.000,00			14.500.000,00
		12 PKK Desa		5 Penyelenggaraan lomba masak				
2.2.4.1.8.1.18.1	Pembinaan Organisasi Perempuan		Kecamatan Salam		8.750.000,00	Jumlah PKK yg dibina		9.000.000,00
2.2.4.1.8.1.18.13	Lomba Masak Non Beras		Kecamatan Salam		5.500.000,00	Jumlah peserta lomba		5.500.000,00
2.7	Pemberdayaan Masyarakat Desa				13.538.500,00			12.500.000,00
2.7.4.1.8.1.17	Program Peningkatan Partisipasi Masyarakat Dalam Membangun Desa	Jumlah dokumen RPTD		3 Fasilitas Pelaksanaan Musren Desa	13.538.500,00			12.500.000,00
		Jumlah proposal		9 Fasilitas Pengelolaan hibah/bansos				
2.7.4.1.8.1.17.2	Fasilitasi Pelaksanaan Penyelenggaraan Musyawarah Pembangunan Desa		Kecamatan Salam		3.500.000,00	Jumlah RPTD yg tersusun		3.500.000,00
2.7.4.1.8.1.17.13	Fasilitasi Pengelolaan Hibah / Bansos		Kecamatan Salam		10.038.500,00	Jumlah proposal		9.000.000,00
2.16	Kebudayaan				9.280.000,00			10.000.000,00
2.16.4.1.8.1.15	Program Pengembangan Nilai Budaya	Jumlah peserta		9 Pembinaan dan pengembangan kesenian	9.280.000,00			10.000.000,00
2.16.4.1.8.1.15.13	Pembinaan, Pengembangan dan Pelestarian Kesenian Tradisional		Kecamatan Salam		9.280.000,00	Jumlah peserta pembinaan, pengembangan dan pelestarian kesenian tradisional		10.000.000,00

Kode	Urusan / Bidang Urusan Pemerintah Daerah dan Program / Kegiatan	Indikator Kinerja Program / Kegiatan	Rencana Tahun 2018 Tahun Rencana			Catatan Penting	Prakiraan Maju Rencana Tahun 2019	
			Lokasi	Target Capaian Kinerja	Kebutuhan Dana/Pagu Indikatif (Rp.)		Target Capaian Kinerja	Kebutuhan Dana/Pagu Indikatif (Rp.)
1	2	3	4	5	6	7	8	9
3	Urusan Pilihan				10.000.000,00			10.000.000,00
3.7	Perindustrian				10.000.000,00			10.000.000,00
3.7.4.1.8.1.16	Program Pengembangan Industri Kecil dan Menengah	-	-	10.000.000,00			-	10.000.000,00
3.7.4.1.8.1.16.10	Pameran Hasil Industri		Kecamatan Salam		10.000.000,00	Pameran hasil produksi UMKM		10.000.000,00
4	Urusan Pemerintahan Fungsi Penunjang				333.875.000,00			314.516.500,00
4.1	Administrasi Pemerintahan				282.317.000,00			262.958.500,00
4.1.4.1.8.1.1	Program Pelayanan Administrasi Perkantoran	1500 surat		11 Penyediaan jasa surat menyurat	92.134.000,00			92.425.500,00
		12 bulan		27 Penyediaan jasa komunikasi, sumber daya air dan listrik				
		3 dokumen dan laporan keuangan lain selama 12 bulan		14 Penyediaan jasa administrasi keuangan				
		71 Rakor, 365 kali perjalanan dinas		39 Rapat-rapat koordinasi dan konsultasi dalam daerah				
4.1.4.1.8.1.1.1	Penyediaan jasa surat menyurat		Kecamatan Salam		11.000.000,00	Jumlah surat yg dikelola		11.000.000,00
4.1.4.1.8.1.1.2	Penyediaan jasa komunikasi, sumber daya air dan listrik		Kecamatan Salam		27.000.000,00	Kebutuhan jasa komunikasi, sumber daya air dan listrik		27.000.000,00
4.1.4.1.8.1.1.7	Penyediaan jasa administrasi keuangan		Kecamatan Salam		14.425.500,00	Administrasi keuangan		14.425.500,00
4.1.4.1.8.1.1.19	Rapat-rapat koordinasi dan konsultasi dalam daerah		Kecamatan Salam		39.708.500,00	Rapat koordinasi dan konsultasi		40.000.000,00

Kode	Urusan / Bidang Urusan Pemerintah Daerah dan Program / Kegiatan	Indikator Kinerja Program / Kegiatan	Rencana Tahun 2018 Tahun Rencana			Catatan Penting	Prakiraan Maju Rencana Tahun 2019	
			Lokasi	Target Capaian Kinerja	Kebutuhan Dana/Pagu Indikatif (Rp.)		Target Capaian Kinerja	Kebutuhan Dana/Pagu Indikatif (Rp.)
1	2	3	4	5	6	7	8	9
4.1.4.1.8.1.2	Program Peningkatan Sarana dan Prasarana Aparatur	Jumlah rumah dinas yang dikelola		7 Pemeliharaan rutin/berkala rumah dinas	180.033.000,00			160.383.000,00
		2 meja kerja, 1 kursi kerja, 1 almari besi 2 pintu, 1 set gambar presiden dan wakil presiden beserta bingkai, 1 tempat tidur, 3 buah meja rapat panjang		29 Pengadaan meubeler				
		1 komplek Kec Salam		30 Pemeliharaan rutin/berkala gedung kantor				
		1 mobil dan 7 sepeda motor dinas		78 Pemeliharaan rutin/berkala kendaraan dinas/operasional				
		2 mesin tik, 4 komputer, 4 lap top, 1 note book		4 Pemeliharaan rutin/berkala peralatan gedung kantor				
		Taman Komplek Kecamatan		750 Pemeliharaan rutin/berkala taman kecamatan				
		1 unit komputer/PC, dan 2 printer		23 Pengadaan peralatan gedung/kantor				
		1 sonsistem ruang, 1 layar LCD dan tiang, mik wales 1 set, 2 tiang mik berdiri, 2 tiang mik duduk		10 Pengadaan perlengkapan gedung kantor				
4.1.4.1.8.1.2.7	Pengadaan perlengkapan gedung kantor		Kecamatan Salam		10.000.000,00	Jumlah perlengkapan gedung kantor		10.000.000,00
4.1.4.1.8.1.2.9	Pengadaan peralatan gedung kantor		Kecamatan Salam		23.700.000,00	Pengadaan peralatan gedung kantor		23.700.000,00
4.1.4.1.8.1.2.10	Pengadaan Mebeulair		Kecamatan Salam		29.700.000,00	jumlah meubel yg dibeli		10.000.000,00
4.1.4.1.8.1.2.21	Pemeliharaan Rutin/berkala rumah dinas		Kecamatan Salam		750.000,00	Jumlah rumah dinas		750.000,00

Kode	Urusan / Bidang Urusan Pemerintah Daerah dan Program / Kegiatan	Indikator Kinerja Program / Kegiatan	Rencana Tahun 2018 Tahun Rencana			Catatan Penting	Prakiraan Maju Rencana Tahun 2019	
			Lokasi	Target Capaian Kinerja	Kebutuhan Dana/Pagu Indikatif (Rp.)		Target Capaian Kinerja	Kebutuhan Dana/Pagu Indikatif (Rp.)
1	2	3	4	5	6	7	8	9
4.1.4.1.8.1.2.22	Pemeliharaan rutin/berkala gedung kantor		Kecamatan Salam		30.950.000,00	Jumlah unit gedung yg dipelihara		31.000.000,00
4.1.4.1.8.1.2.24	Pemeliharaan rutin/berkala kendaraan dinas/operasional		Kecamatan Salam		78.683.000,00	1 mobil dan 7 sepeda mootor		78.683.000,00
4.1.4.1.8.1.2.28	Pemeliharaan rutin/berkala peralatan gedung kantor		Kecamatan Salam		5.500.000,00	Pemeliharaan mesin tik, komputer, lap top, jenset dan mesin air		5.500.000,00
4.1.4.1.8.1.2.30	Pemeliharaan Rutin / Berkala Taman		Kecamatan Salam		750.000,00	1 komplek Kecamatan Salam		750.000,00
4.1.4.1.8.1.19	Program Pembinaan dan fasilitasi Pengelolaan Keuangan Desa	Fasilitasi dan Monitoring APBDes		0,12 Rp 2.500.000,-	5.000.000,00			5.000.000,00
		Jumlah desa yg difasilitasi Penyusunan LPPD		2 Fasilitasi Penyusunan LPPD				
4.1.4.1.8.1.19.4	Fasilitasi Penyusunan APBDes		Kecamatan Salam		2.500.000,00	Jumlah desa yg difasilitasi		2.500.000,00
4.1.4.1.8.1.19.10	Fasilitasi Penyusunan LPPD		Kecamatan Salam		2.500.000,00	Jumlah desa yg difasilitasi		2.500.000,00
4.1.4.1.8.1.23	Program Optimalisasi Pemanfaatan Teknologi Informasi	Jumlah desa yang dilayani		5 Peningkatan Pelayanan Terpadu	5.150.000,00			5.150.000,00
4.1.4.1.8.1.23.1	Peningkatan Pelayanan Terpadu (PATEN)		Kecamatan Salam		5.150.000,00	jumlah desa yg dilayani		5.150.000,00
4.3	Perencanaan				20.358.000,00			20.358.000,00
4.3.4.1.8.1.21	Program Perencanaan Pembangunan Daerah	Jumlah dokumen RPTK		8 Penyelenggaraan Musrenbang Kecamatan	8.358.000,00			8.358.000,00
4.3.4.1.8.1.21.17	Penyelenggaraan Musrenbang Kecamatan		Kecamatan Salam		8.358.000,00	RPTK tersusun		8.358.000,00
4.3.4.1.8.1.23	Program Perencanaan Sosial dan Budaya	-	-	12.000.000,00			-	12.000.000,00

Kode	Urusan / Bidang Urusan Pemerintah Daerah dan Program / Kegiatan	Indikator Kinerja Program / Kegiatan	Rencana Tahun 2018 Tahun Rencana			Catatan Penting	Prakiraan Maju Rencana Tahun 2019	
			Lokasi	Target Capaian Kinerja	Kebutuhan Dana/Pagu Indikatif (Rp.)		Target Capaian Kinerja	Kebutuhan Dana/Pagu Indikatif (Rp.)
1	2	3	4	5	6	7	8	9
4.3.4.1.8.1.23.8	Koordinasi Perumusan Kebijakan dan Sinkronisasi Pelaksanaan Upaya Penanggulangan Kemiskinan dan Penurunan Kesenjangan	Terlaksananya koordinas penanggulangan kemiskinan tingkat kecamatan	Kec Salam	- 12 bulan	12.000.000,00	Prioritas RPJMD	- 12 bulan	12.000.000,00
4.4	Keuangan				31.200.000,00			31.200.000,00
4.4.4.1.8.1.17	Progam Peningkatan dan Pengembangan Pengelolaan Keuangan Daerah	Prosentase penerimaan PBB		28 Intensifikasi Pendapatan Daerah	31.200.000,00			31.200.000,00
		Jumlah barang		3 Penataan aset				
4.4.4.1.8.1.17.16	Peningkatan Managemen Aset /Barang Daerah		Kecamatan Salam		3.000.000,00	Dokumentasi aset daerah		3.000.000,00
4.4.4.1.8.1.17.48	Pemungutan dan intensifikasi PAD dan PBB		Kecamatan Salam		28.200.000,00	Intensifikasi PBB		28.200.000,00
TOTAL					433.187.500,00	TOTAL		414.766.500,00

PROGRAM DAN KEGIATAN RKPD KABUPATEN
KABUPATEN MAGELANG
TAHUN 2018

Nama SKPD : KECAMATAN SRUMBUNG

Kode	Urusan / Bidang Urusan Pemerintah Daerah dan Program / Kegiatan	Indikator Kinerja Program / Kegiatan	Rencana Tahun 2018 Tahun Rencana			Catatan Penting	Prakiraan Maju Rencana Tahun 2019	
			Lokasi	Target Capaian Kinerja	Kebutuhan Dana/Pagu Indikatif (Rp.)		Target Capaian Kinerja	Kebutuhan Dana/Pagu Indikatif (Rp.)
1	2	3	4	5	6	7	8	9
1	Urusan Wajib Pelayanan Dasar				46.000.000,00			50.400.000,00
1.5	Ketentraman dan Ketertiban Umum serta Perlindungan Masyarakat				37.000.000,00			37.400.000,00
1.5.4.1.9.1.15	Program peningkatan keamanan dan kenyamanan lingkungan	-	-	4.000.000,00			-	4.400.000,00
1.5.4.1.9.1.15.11	Pembinaan dan Pemberdayaan Satlinmas		Kecamatan Srumbung		4.000.000,00	Satlinmas dibutuhkan dalam penanggulangan bencana, mewujudkan ketrentaman dan ketertiban masyarakat		4.400.000,00
1.5.4.1.9.1.16	Program pemeliharaan kantrantibmas dan pencegahan tindak kriminal	-	-	18.000.000,00			-	18.000.000,00
1.5.4.1.9.1.16.8	Pemeliharaan / Pembinaan Tramtib dan Patroli Wilayah		Kec Srumbung		18.000.000,00	Pencapaian SPM		18.000.000,00
1.5.4.1.9.1.17	Program pengembangan wawasan kebangsaan	-	-	15.000.000,00			-	15.000.000,00
1.5.4.1.9.1.17.4	Peningkatan Kesadaran Bela Negara		Kecamatan		15.000.000,00	Memperkuat nilai-nilai kebangsaan dan nasionalisme		15.000.000,00
1.6	Sosial				9.000.000,00			13.000.000,00
1.6.4.1.9.1.16	Program Pelayanan dan Rehabilitasi Kesejahteraan Sosial	-	-	3.000.000,00			-	5.000.000,00

Kode	Urusan / Bidang Urusan Pemerintah Daerah dan Program / Kegiatan	Indikator Kinerja Program / Kegiatan	Rencana Tahun 2018 Tahun Rencana			Catatan Penting	Prakiraan Maju Rencana Tahun 2019	
			Lokasi	Target Capaian Kinerja	Kebutuhan Dana/Pagu Indikatif (Rp.)		Target Capaian Kinerja	Kebutuhan Dana/Pagu Indikatif (Rp.)
1	2	3	4	5	6	7	8	9
1.6.4.1.9.1.16.18	Fasilitasi komda lansia		Kecamatan		3.000.000,00	Amanat pembentukan Komda Lansia Kecamatan		5.000.000,00
1.6.4.1.9.1.22	Program Peningkatan Kehidupan Sosial / Keagamaan	-	-	6.000.000,00			-	8.000.000,00
1.6.4.1.9.1.22.8	Fasilitasi pelaksanaan MTQ dan FASI		Kecamatan Srumbung		6.000.000,00	Memfasilitasi kegiatan/ even yang diselenggarakan bersama KUA		8.000.000,00
2	Urusan Wajib Bukan Pelayanan Dasar				161.963.000,00			170.000.000,00
2.2	Pemberdayaan Perempuan dan Perlindungan Anak				83.500.000,00			83.500.000,00
2.2.4.1.9.1.16	Program Penguatan Kelembagaan Pengarusutamaan Gender dan Anak	-	-	75.000.000,00			-	75.000.000,00
2.2.4.1.9.1.16.5	Penguatan kelembagaan pengarusutamaan gender dan anak		Kecamatan dan Desa		75.000.000,00	Kecamatan Srumbung telah ditetapkan sebagai pilot project Kecamatan Latak Anak sejak tahun 2016		75.000.000,00
2.2.4.1.9.1.18	Program Peningkatan peran serta dan kesetaraan gender dalam pembangunan	-	-	8.500.000,00			-	8.500.000,00
2.2.4.1.9.1.18.7	Pembinaan dan Pemberdayaan Organisasi Sosial dan Perempuan		Kecamatan dan desa		8.500.000,00	Pembinaan 17 TP PKK Desa dan 1 TP PKK Kecamatan		8.500.000,00
2.7	Pemberdayaan Masyarakat Desa				48.463.000,00			56.500.000,00
2.7.4.1.9.1.15	Program Peningkatan Keberdayaan Masyarakat Pedesaan	-	-	21.500.000,00			-	21.500.000,00
2.7.4.1.9.1.15.4	Penyusunan Data Profil Desa / Kelurahan		Kecamatan dan Desa		1.500.000,00	Profil desa disusun setiap tahun		1.500.000,00
2.7.4.1.9.1.15.8	Fasilitasi Penguatan Kelembagaan Desa/Kelurahan		Kecamatan dan desa		5.000.000,00	Pembinaan 3 lembaga desa		5.000.000,00

Kode	Urusan / Bidang Urusan Pemerintah Daerah dan Program / Kegiatan	Indikator Kinerja Program / Kegiatan	Rencana Tahun 2018 Tahun Rencana			Catatan Penting	Prakiraan Maju Rencana Tahun 2019	
			Lokasi	Target Capaian Kinerja	Kebutuhan Dana/Pagu Indikatif (Rp.)		Target Capaian Kinerja	Kebutuhan Dana/Pagu Indikatif (Rp.)
1	2	3	4	5	6	7	8	9
2.7.4.1.9.1.15.10	Monitoring dan Evaluasi Bantuan Keuangan		Kecamatan dan Desa		10.000.000,00	Monev Dana Desa, ADD, bangun, dan sejenis		10.000.000,00
2.7.4.1.9.1.15.15	Operasional Bantuan Keuangan Desa Pemula (Bangub)		Kecamatan dan desa		5.000.000,00	Mendukung kegiatan bantuan keuangan Provinsi		5.000.000,00
2.7.4.1.9.1.17	Program Peningkatan Partisipasi Masyarakat Dalam Membangun Desa	-	-	17.500.000,00			-	20.000.000,00
2.7.4.1.9.1.17.2	Fasilitasi Pelaksanaan Penyelenggaraan Musyawarah Pembangunan Desa		Kecamatan dan Desa		5.000.000,00	Fasilitasi Musdes dan Musrenbang Desa		5.000.000,00
2.7.4.1.9.1.17.13	Fasilitasi Pengelolaan Hibah / Bansos		Kecamatan dan Desa		12.500.000,00	Verifikasi administrasi dan lapangan atas proposal hibah/ bansos		15.000.000,00
2.7.4.1.9.1.18	Program Pembinaan dan Peningkatan Kapasitas Aparatur Pemerintah Desa	-	-	9.463.000,00			-	15.000.000,00
2.7.4.1.9.1.18.12	Fasilitasi Pemilihan Kepala Desa		Desa Srumbung dan Desa Kamongan		9.463.000,00	Pilkades tahun 2018 sebanyak 2 desa		15.000.000,00
2.13	Kepemudaan dan Olah Raga				15.000.000,00			15.000.000,00
2.13.4.1.9.1.20	Program Pembinaan dan Pemasarakatan Olahraga	-	-	15.000.000,00			-	15.000.000,00
2.13.4.1.9.1.20.6	Penyelenggaraan kompetisi olahraga		Kecamatan		15.000.000,00	Menggerakkan potensi dan peran pemuda		15.000.000,00
2.16	Kebudayaan				15.000.000,00			15.000.000,00
2.16.4.1.9.1.15	Program Pengembangan Nilai Budaya	-	-	15.000.000,00			-	15.000.000,00
2.16.4.1.9.1.15.13	Pembinaan, Pengembangan dan Pelestarian Kesenian Tradisional		Kecamatan dan desa		15.000.000,00	Mengembangkan potensi seni budaya masyarakat desa		15.000.000,00
3	Urusan Pilihan				3.000.000,00			3.000.000,00

Kode	Urusan / Bidang Urusan Pemerintah Daerah dan Program / Kegiatan	Indikator Kinerja Program / Kegiatan	Rencana Tahun 2018 Tahun Rencana			Catatan Penting	Prakiraan Maju Rencana Tahun 2019	
			Lokasi	Target Capaian Kinerja	Kebutuhan Dana/Pagu Indikatif (Rp.)		Target Capaian Kinerja	Kebutuhan Dana/Pagu Indikatif (Rp.)
1	2	3	4	5	6	7	8	9
3.3	Pertanian				3.000.000,00			3.000.000,00
3.3.4.1.9.1.17	Program Peningkatan Pemasaran Hasil Produksi Pertanian/Perkebunan	-	-	3.000.000,00			-	3.000.000,00
3.3.4.1.9.1.17.11	Penyuluhan distribusi pemasaran atas hasil produksi pertanian/perkebunan masyarakat		Kecamatan		3.000.000,00	Membuka lebih banyak peluang ekspor/ pemasaran salak atau produk unggulan lainnya		3.000.000,00
4	Urusan Pemerintahan Fungsi Penunjang				307.349.000,00			309.312.000,00
4.1	Administrasi Pemerintahan				261.349.000,00			263.312.000,00
4.1.4.1.9.1.1	Program Pelayanan Administrasi Perkantoran	-	-	75.375.000,00			-	75.375.000,00
4.1.4.1.9.1.1.1	Penyediaan jasa surat menyurat		Kecamatan		12.650.000,00	Kegiatan rutin kantor		12.650.000,00
4.1.4.1.9.1.1.2	Penyediaan jasa komunikasi, sumber daya air dan listrik		Kecamatan		12.500.000,00	Kegiatan rutin kantor(rekening telepon, listrik, surat kabar)		12.500.000,00
4.1.4.1.9.1.1.7	Penyediaan jasa administrasi keuangan		Kecamatan		22.825.000,00	Kegiatan rutin kantor		22.825.000,00
4.1.4.1.9.1.1.18	Rapat-rapat koordinasi dan konsultasi ke luar daerah		Kabupaten Magelang		2.400.000,00	Kegiatan rutin		2.400.000,00
4.1.4.1.9.1.1.19	Rapat-rapat koordinasi dan konsultasi dalam daerah		Kabupaten, Desa		25.000.000,00	Kegiatan rutin kantor		25.000.000,00
4.1.4.1.9.1.2	Program Peningkatan Sarana dan Prasarana Aparatur	-	-	149.803.000,00			-	149.803.000,00
4.1.4.1.9.1.2.21	Pemeliharaan Rutin/berkala rumah dinas		Kecamatan		10.000.000,00	Kegiatan rutin kantor		10.000.000,00
4.1.4.1.9.1.2.22	Pemeliharaan rutin/berkala gedung kantor		Kecamatan		17.500.000,00	Kegiatan rutin kantor		17.500.000,00
4.1.4.1.9.1.2.24	Pemeliharaan rutin/berkala kendaraan dinas/operasional		Kecamatan		97.816.000,00	Kegiatan rutin kantor (1 mobil dinas, 7 motor dinas)		97.816.000,00

Kode	Urusan / Bidang Urusan Pemerintah Daerah dan Program / Kegiatan	Indikator Kinerja Program / Kegiatan	Rencana Tahun 2018 Tahun Rencana			Catatan Penting	Prakiraan Maju Rencana Tahun 2019	
			Lokasi	Target Capaian Kinerja	Kebutuhan Dana/Pagu Indikatif (Rp.)		Target Capaian Kinerja	Kebutuhan Dana/Pagu Indikatif (Rp.)
1	2	3	4	5	6	7	8	9
4.1.4.1.9.1.2.28	Pemeliharaan rutin/berkala peralatan gedung kantor		Kecamatan		7.150.000,00	Kegiatan rutin kantor		7.150.000,00
4.1.4.1.9.1.2.42	Rehabilitasi Sedang / Berat Gedung Kantor		Kecamatan		17.337.000,00	Kegiatan rutin kantor		17.337.000,00
4.1.4.1.9.1.6	Program peningkatan pengembangan sistem pelaporan capaian kinerja dan keuangan	-	-	4.000.000,00			-	4.000.000,00
4.1.4.1.9.1.6.1	Penyusunan laporan capaian kinerja dan ikhtisar realisasi kinerja SKPD		Kecamatan		4.000.000,00	Penyusunan LKPJ Bupati, LKJIP, LPPD		4.000.000,00
4.1.4.1.9.1.19	Program Pembinaan dan fasilitasi Pengelolaan Keuangan Desa	-	-	7.037.000,00			-	9.000.000,00
4.1.4.1.9.1.19.3	Fasilitasi Penyusunan LKPJ		Kecamatan dan Desa		2.037.000,00	Fasilitasi penyusunan LKPJ Kepala Desa		3.000.000,00
4.1.4.1.9.1.19.4	Fasilitasi Penyusunan APBDes		Kecamatan dan Desa		3.000.000,00	Supervisi Peraturan Desa tentang RAPBDesa		3.000.000,00
4.1.4.1.9.1.19.9	Pembinaan Administrasi Desa		Kecamatan dan Desa		2.000.000,00	Pembinaan pengisian buku administrasi desa		3.000.000,00
4.1.4.1.9.1.23	Program Optimalisasi Pemanfaatan Teknologi Informasi	-	-	16.134.000,00			-	16.134.000,00
4.1.4.1.9.1.23.1	Peningkatan Pelayanan Terpadu (PATEN)		Kecamatan		16.134.000,00	Pelayanan terpadu di Kecamatan		16.134.000,00
4.1.4.1.9.1.24	Program Mengintensifkan Penanganan Pengaduan Masyarakat	-	-	6.000.000,00			-	6.000.000,00
4.1.4.1.9.1.24.1	Pengawasan Dokumen Perizinan yang Habis Masa Berlaku		Kecamatan		3.000.000,00	Pengawasan perizinan		3.000.000,00
4.1.4.1.9.1.24.3	Pengukuran Survei Indeks Kepuasan Masyarakat		Kecamatan		3.000.000,00	Pengukuran Indeks Kepuasan Masyarakat dilakukan setiap tahun		3.000.000,00

Kode	Urusan / Bidang Urusan Pemerintah Daerah dan Program / Kegiatan	Indikator Kinerja Program / Kegiatan	Rencana Tahun 2018 Tahun Rencana			Catatan Penting	Prakiraan Maju Rencana Tahun 2019	
			Lokasi	Target Capaian Kinerja	Kebutuhan Dana/Pagu Indikatif (Rp.)		Target Capaian Kinerja	Kebutuhan Dana/Pagu Indikatif (Rp.)
1	2	3	4	5	6	7	8	9
4.1.4.1.9.1.26	Program Penataan Peraturan Perundang-undangan	-	-	3.000.000,00			-	3.000.000,00
4.1.4.1.9.1.26.2	Sosialisasi Undang-undang, Perda dan Peraturan Lainnya		Kecamatan		3.000.000,00	Sosialisasi pelayanan di Kecamatan		3.000.000,00
4.3	Perencanaan				38.000.000,00			38.000.000,00
4.3.4.1.9.1.15	Program Pengembangan Data /Informasi	-	-	3.000.000,00			-	3.000.000,00
4.3.4.1.9.1.15.13	Penyusunan Potensi Wilayah		Kecamatan dan Desa		3.000.000,00	Penyusunan data/ informasi sektor unggulan kecamatan		3.000.000,00
4.3.4.1.9.1.21	Program Perencanaan Pembangunan Daerah	-	-	18.000.000,00			-	18.000.000,00
4.3.4.1.9.1.21.13	Monitoring, Evaluasi, Pengendalian dan Pelaporan Pelaksanaan Rencana Pembangunan Daerah		Desa		3.000.000,00	Monev kegiatan pembangunan di Kecamatan		3.000.000,00
4.3.4.1.9.1.21.17	Penyelenggaraan Musrenbang Kecamatan		Kecamatan		12.000.000,00	Penyusunan Rencana Pembangunan Tahunan Kecamatan		12.000.000,00
4.3.4.1.9.1.21.19	Penyusunan renja SKPD		Kecamatan		3.000.000,00	Penyusunan Renja SKPD dilakukan setiap tahun		3.000.000,00
4.3.4.1.9.1.23	Program Perencanaan Sosial dan Budaya	-	-	17.000.000,00			-	17.000.000,00
4.3.4.1.9.1.23.8	Koordinasi Perumusan Kebijakan dan Sinkronisasi Pelaksanaan Upaya Penanggulangan Kemiskinan dan Penurunan Kesenjangan	Terlaksananya koordinasi penanggulangan kemiskinan tingkat kecamatan	Kec Srumbung	- 12 bulan	17.000.000,00	Prioritas RPJMD	- 12 bulan	17.000.000,00
4.4	Keuangan				8.000.000,00			8.000.000,00
4.4.4.1.9.1.17	Program Peningkatan dan Pengembangan Pengelolaan Keuangan Daerah	-	-	8.000.000,00			-	8.000.000,00
4.4.4.1.9.1.17.16	Peningkatan Manajemen Aset /Barang Daerah		Kecamatan		3.000.000,00	Laporan dan penataan aset daerah di kecamatan		3.000.000,00

Kode	Urusan / Bidang Urusan Pemerintah Daerah dan Program / Kegiatan	Indikator Kinerja Program / Kegiatan	Rencana Tahun 2018 Tahun Rencana			Catatan Penting	Prakiraan Maju Rencana Tahun 2019	
			Lokasi	Target Capaian Kinerja	Kebutuhan Dana/Pagu Indikatif (Rp.)		Target Capaian Kinerja	Kebutuhan Dana/Pagu Indikatif (Rp.)
1	2	3	4	5	6	7	8	9
4.4.4.1.9.1.17.48	Pemungutan dan intensifikasi PAD dan PBB		Kecamatan dan Desa		5.000.000,00	Intensifikasi PBB agar lunas 100%		5.000.000,00
TOTAL					518.312.000,00	TOTAL		532.712.000,00

PROGRAM DAN KEGIATAN RKPD KABUPATEN
KABUPATEN MAGELANG
TAHUN 2018

Nama SKPD : KECAMATAN DUKUN

Kode	Urusan / Bidang Urusan Pemerintah Daerah dan Program / Kegiatan	Indikator Kinerja Program / Kegiatan	Rencana Tahun 2018 Tahun Rencana			Catatan Penting	Prakiraan Maju Rencana Tahun 2019	
			Lokasi	Target Capaian Kinerja	Kebutuhan Dana/Pagu Indikatif (Rp.)		Target Capaian Kinerja	Kebutuhan Dana/Pagu Indikatif (Rp.)
1	2	3	4	5	6	7	8	9
1	Urusan Wajib Pelayanan Dasar				69.002.000,00			74.101.600,00
1.2	Kesehatan				5.990.000,00			6.589.000,00
1.2.4.1.10.1.21	Program Pengembangan Lingkungan Sehat	Cakupan Pelayanan administrasi perkantoran		11,13 Paket	5.990.000,00			6.589.000,00
		Penanganan daerah rawan pangan		2 Tepat waktu				
		Indikator Keluaran		64,29 Paket				
1.2.4.1.10.1.21.2	Penyuluhan menciptakan lingkungan sehat		Kec Dukun Kabupaten Magelang		5.990.000,00	Terciptanya lingkungan sehat perumahan		6.589.000,00
1.5	Ketentraman dan Ketertiban Umum serta Perlindungan Masyarakat				53.937.000,00			57.530.100,00
1.5.4.1.10.1.15	Program peningkatan keamanan dan kenyamanan lingkungan	Capaian peningkatan keamanan dan kenyamanan lingkungan		100 %	7.986.000,00			8.784.000,00
1.5.4.1.10.1.15.3	Pelatihan pengendalian keamanan dan kenyamanan lingkungan		Kec. Dukun Kabupaten Magelang		7.986.000,00	Jumlah peserta pelatihan		8.784.000,00
1.5.4.1.10.1.16	Program pemeliharaan kantrantibmas dan pencegahan tindak kriminal	-	-	18.000.000,00			-	18.000.000,00
1.5.4.1.10.1.16.8	Pemeliharaan / Pembinaan Tramtib dan Patroli Wilayah		Kec Dukun		18.000.000,00	Pencapaian SPM		18.000.000,00
1.5.4.1.10.1.18	Program kemitraan pengembangan wawasan kebangsaan	capaian kegiatan kemitraan pengembangan wawasan kebangsaan		100 %	19.965.000,00			21.961.500,00
1.5.4.1.10.1.18.3	Pentas seni dan budaya, festifat, lomba cipta dalam upaya peningkatan wawasan kebangsaan		Kec. Dukun Kabupaten Magelang		19.965.000,00	Terlestarinya kesenian tradisional		21.961.500,00
1.5.4.1.10.1.22	Program pencegahan dini dan penanggulangan korban bencana alam	cakupan masyarakat yang mendapat pengetahuan kebencanaan		100 %	7.986.000,00			8.784.600,00

Kode	Urusan / Bidang Urusan Pemerintah Daerah dan Program / Kegiatan	Indikator Kinerja Program / Kegiatan	Rencana Tahun 2018 Tahun Rencana			Catatan Penting	Prakiraan Maju Rencana Tahun 2019	
			Lokasi	Target Capaian Kinerja	Kebutuhan Dana/Pagu Indikatif (Rp.)		Target Capaian Kinerja	Kebutuhan Dana/Pagu Indikatif (Rp.)
1	2	3	4	5	6	7	8	9
1.5.4.1.10.1.22.1	Pemantauan/Pencegahan, pendataan dan penyebarluasan informasi potensi bencana alam		Kec. Dukun Kabupaten Magelang		7.986.000,00	sosialisasi		8.784.600,00
1.6	Sosial				9.075.000,00			9.982.500,00
1.6.4.1.10.1.22	Program Peningkatan Kehidupan Sosial / Keagamaan	cakupan kegiatan fasilitasi peningkatan kehidupan sosial keagamaan		100 %	9.075.000,00			9.982.500,00
1.6.4.1.10.1.22.6	Penyelenggaraan MTQ / STQ		Kec. Dukun Kabupaten Magelang		9.075.000,00	Jumlah peserta yang terpilih tingkat kecamatan dan memfasilitasi MTQ tingkat Kabupaten		9.982.500,00
2	Urusan Wajib Bukan Pelayanan Dasar				127.124.000,00			136.863.700,00
2.2	Pemberdayaan Perempuan dan Perlindungan Anak				14.520.000,00			15.972.000,00
2.2.4.1.10.1.18	Program Peningkatan peran serta dan kesetaraan gender dalam pembangunan	Partisipasi perempuan dilembaga Pemerintah		2,52 % (dari 2,50 % menjadi 2,52 %)	14.520.000,00			15.972.000,00
2.2.4.1.10.1.18.1	Pembinaan Organisasi Perempuan		Kabupaten Magelang		14.520.000,00	pembinaan PPT Kecamatan dan Sosialisasi penanggulangan kasus KDRT		15.972.000,00
2.3	Pangan				7.986.000,00			8.784.600,00
2.3.4.1.10.1.15	Program Peningkatan Ketahanan Pangan	Penanganan daerah rawan pangan		64,29 % (dari 62,9 % menjadi 64,29 %)	7.986.000,00			8.784.600,00
2.3.4.1.10.1.15.5	Laporan berkala kondisi ketahanan pangan daerah		Kec. Dukun Kabupaten Magelang		7.986.000,00	laporan kondisi ketahanan pangan Daerah		8.784.600,00
2.6	Administrasi Kependudukan dan Capil				5.591.000,00			6.150.000,00
2.6.4.1.10.1.15	Program Penataan Administrasi Kependudukan	Capaian Penataan administrasi kependudukan		100 %	5.591.000,00			6.150.000,00
2.6.4.1.10.1.15.8	Peningkatan pelayanan publik dalam bidang kependudukan		Kec. Dukun Kabupaten Magelang		5.591.000,00	Jumlah KTP, KK, dan Surat Pindah yang diterbitkan		6.150.000,00

Kode	Urusan / Bidang Urusan Pemerintah Daerah dan Program / Kegiatan	Indikator Kinerja Program / Kegiatan	Rencana Tahun 2018 Tahun Rencana			Catatan Penting	Prakiraan Maju Rencana Tahun 2019	
			Lokasi	Target Capaian Kinerja	Kebutuhan Dana/Pagu Indikatif (Rp.)		Target Capaian Kinerja	Kebutuhan Dana/Pagu Indikatif (Rp.)
1	2	3	4	5	6	7	8	9
2.7	Pemberdayaan Masyarakat Desa				90.042.000,00			96.073.600,00
2.7.4.1.10.1.15	Program Peningkatan Keberdayaan Masyarakat Pedesaan	-	-	6.050.000,00			-	6.655.000,00
2.7.4.1.10.1.15.8	Fasilitasi Penguatan Kelembagaan Desa/Kelurahan		Kec. Dukun Kabupaten Magelang		6.050.000,00	Meningkatnya SDM Kelembagaan Desa		6.655.000,00
2.7.4.1.10.1.17	Program Peningkatan Partisipasi Masyarakat Dalam Membangun Desa	Cakupan kelompok masyarakat dalam membangun desa		100 %	29.416.000,00			32.357.600,00
2.7.4.1.10.1.17.13	Fasilitasi Pengelolaan Hibah / Bansos	Jumlah ajuan proposal yang diverifikasi	Kec. Dukun Kabupaten Magelang	- 15 Desa	29.416.000,00	ajuan proposal yang diverifikasi	- 15 Desa	32.357.600,00
2.7.4.1.10.1.18	Program Pembinaan dan Peningkatan Kapasitas Aparatur Pemerintah Desa	cakupan kepala desa yang terisi		100 %	54.576.000,00			57.061.000,00
2.7.4.1.10.1.18.3	Pelatihan Aparatur Pemerintah Desa Dalam Bidang Manajemen Pemerintahan Desa		Kec. Dukun Kabupaten Magelang		6.655.000,00	pelatihan penyusunan Perkades siltap, SOTK, Keputusan Desa		7.325.000,00
2.7.4.1.10.1.18.11	Pembinaan Perangkat Desa		Kec. Dukun Kabupaten Magelang		18.150.000,00	Meningkatnya SDM Perangkat Desa		19.965.000,00
2.7.4.1.10.1.18.12	Fasilitasi Pemilihan Kepala Desa		Kec. Dukun		29.771.000,00	2 Kepala Desa akan habis masa jabatannya		29.771.000,00
2.11	Koperasi, Usaha Kecil dan Menengah				8.985.000,00			9.883.500,00
2.11.4.1.10.1.18	Program Peningkatan Kualitas Kelembagaan Koperasi	Persentase koperasi aktif		77,76 % (dari 77,57 % menjadi 77,76 %)	8.985.000,00			9.883.500,00
2.11.4.1.10.1.18.5	Permbinaan pengawasan dan penghargaan koperasi berprestasi		Kec. Dukun Kabupaten Magelang		8.985.000,00	Berkembangnya lembaga ekonomi pedesaan		9.883.500,00
3	Urusan Pilihan				7.986.000,00			8.784.600,00
3.7	Perindustrian				7.986.000,00			8.784.600,00
3.7.4.1.10.1.16	Program Pengembangan Industri Kecil dan Menengah	-	-	7.986.000,00			-	8.784.600,00

Kode	Urusan / Bidang Urusan Pemerintah Daerah dan Program / Kegiatan	Indikator Kinerja Program / Kegiatan	Rencana Tahun 2018 Tahun Rencana			Catatan Penting	Prakiraan Maju Rencana Tahun 2019	
			Lokasi	Target Capaian Kinerja	Kebutuhan Dana/Pagu Indikatif (Rp.)		Target Capaian Kinerja	Kebutuhan Dana/Pagu Indikatif (Rp.)
1	2	3	4	5	6	7	8	9
3.7.4.1.10.1.16.6	Fasilitasi Kerjasama Kemitraan Industri Mikro, Kecil dan Menengah dengan Swasta	Meningkatnya kemandirian pengusaha kecil menengah	Kec. Dukun Kabupaten Magelang	- 30 Orang	7.986.000,00	Meningkatnya kemandirian pengusaha kecil menengah	-	8.784.600,00
4	Urusan Pemerintahan Fungsi Penunjang				380.989.000,00			410.806.500,00
4.1	Administrasi Pemerintahan				343.604.000,00			371.183.000,00
4.1.4.1.10.1.1	Program Pelayanan Administrasi Perkantoran	Cakupan pelayanan administrasi perkantoran		100 %	103.469.000,00			115.414.600,00
4.1.4.1.10.1.1.1	Penyediaan jasa surat menyurat	Jumlah surat yang dikelola	Kecamatan Dukun	- 1200	15.972.000,00	Kegiatan Rutin	-	17.569.200,00
4.1.4.1.10.1.1.2	Penyediaan jasa komunikasi, sumber daya air dan listrik	Jenis rekening yang dibayarkan	Kecamatan Dukun	- 3 jenis rekening (1 rekening telepon, 1 rekening listrik, 1 rekening surat kabar)	16.692.000,00	Kegiatan Rutin	- 3 jenis rekening (1 rekening telepon, 1 rekening listrik, 1 rekening surat kabar)	20.000.000,00
4.1.4.1.10.1.1.7	Penyediaan jasa administrasi keuangan	jumlah kegiatan yang dikelola	Kecamatan Dukun	- 32 kegiatan Belanja langsung	19.965.000,00	Kegiatan Rutin	-	21.961.000,00
4.1.4.1.10.1.1.19	Rapat-rapat koordinasi dan konsultasi dalam daerah		Kec. Dukun Kabupaten Magelang		50.840.000,00	Kegiatan Rutin		55.884.400,00
4.1.4.1.10.1.2	Program Peningkatan Sarana dan Prasarana Aparatur	Cakupan peningkatan sarana dan prasarana Aparatur		100 %	169.829.000,00			179.376.800,00
4.1.4.1.10.1.2.7	Pengadaan perlengkapan gedung kantor		Kecamatan Dukun		31.193.000,00	Jumlah perlengkapan gedung kantor yang dibeli		34.312.300,00
4.1.4.1.10.1.2.9	Pengadaan peralatan gedung kantor		Kec. Dukun Kabupaten Magelang		35.387.000,00	Jumlah peralatan gedung kantor yang dibeli		38.925.700,00
4.1.4.1.10.1.2.21	Pemeliharaan Rutin/berkala rumah dinas		Kec. Dukun Kabupaten Magelang		3.993.000,00	1 Gedung		4.392.300,00
4.1.4.1.10.1.2.22	Pemeliharaan rutin/berkala gedung kantor		Kec. Dukun Kabupaten Magelang		14.922.000,00	3 Buah Gedung		16.414.200,00
4.1.4.1.10.1.2.24	Pemeliharaan rutin/berkala kendaraan dinas/operasional		Kec. Dukun Kabupaten Magelang		74.351.000,00	1 Mobil dan 5 Motor		74.351.000,00

Kode	Urusan / Bidang Urusan Pemerintah Daerah dan Program / Kegiatan	Indikator Kinerja Program / Kegiatan	Rencana Tahun 2018 Tahun Rencana			Catatan Penting	Prakiraan Maju Rencana Tahun 2019	
			Lokasi	Target Capaian Kinerja	Kebutuhan Dana/Pagu Indikatif (Rp.)		Target Capaian Kinerja	Kebutuhan Dana/Pagu Indikatif (Rp.)
1	2	3	4	5	6	7	8	9
4.1.4.1.10.1.2.28	Pemeliharaan rutin/berkala peralatan gedung kantor		Kec. Dukun Kabupaten Magelang		9.983.000,00	Komputer, printer, mesin ketik dan sound system		10.981.300,00
4.1.4.1.10.1.6	Program peningkatan pengembangan sistem pelaporan capaian kinerja dan keuangan	cakupan pelaporan keuangan dan kinerja		1 %	6.655.000,00			7.325.000,00
4.1.4.1.10.1.6.1	Penyusunan laporan capaian kinerja dan ikhtisar realisasi kinerja SKPD		Kec. Dukun Kabupaten Magelang		6.655.000,00	Jenis laporan capaian kinerja dan ikhtisar realisasi kinerja SKPD		7.325.000,00
4.1.4.1.10.1.17	Program Peningkatan dan Pengembangan Pengelolaan Keuangan Daerah	-	-	30.000.000,00			-	31.000.000,00
4.1.4.1.10.1.17.2	Pemungutan dan Intensifikasi PAD/PBB		Kec. Dukun Kabupaten Magelang		20.000.000,00	Lunas PBB tepat waktu		20.000.000,00
4.1.4.1.10.1.17.5	Pengelolaan Aset		Kec. Dukun Kabupaten Magelang		10.000.000,00	Terinventarisasinya Aset SKPD dengan baik		11.000.000,00
4.1.4.1.10.1.19	Program Pembinaan dan fasilitasi Pengelolaan Keuangan Desa	cakupan pembinaan dan fasilitasi pengelolaan keuangan desa		100 %	25.665.000,00			29.282.000,00
4.1.4.1.10.1.19.3	Fasilitasi Penyusunan LKPJ		Kec. Dukun Kabupaten Magelang		6.655.000,00	fasilitasi LKPJ Kepala desa		7.320.500,00
4.1.4.1.10.1.19.4	Fasilitasi Penyusunan APBDes		Kec. Dukun Kabupaten Magelang		6.655.000,00	evaluasi Raperdesa		7.320.500,00
4.1.4.1.10.1.19.7	Monitoring dan Evaluasi Dana Desa (DD)		Kec. Dukun Kabupaten Magelang		6.655.000,00	monitoring dan evaluasi ADD		7.320.500,00
4.1.4.1.10.1.19.9	Pembinaan Administrasi Desa		Kec. Dukun Kabupaten Magelang		5.700.000,00	pembinaan dokumen administrasi desa dan penetapan desa dengan administrasi terbaik		7.320.500,00
4.1.4.1.10.1.26	Program Penataan Peraturan Perundang-undangan	cakupan peraturan perundang-undangan yang tersosialisasikan kepada masyarakat		100 %	7.986.000,00			8.784.600,00
4.1.4.1.10.1.26.2	Sosialisasi Undang-undang, Perda dan Peraturan Lainnya		Kec. Dukun Kabupaten Magelang		7.986.000,00	Terciptanya masyarakat tertib hukum		8.784.600,00
4.3	Perencanaan				37.385.000,00			39.623.500,00

Kode	Urusan / Bidang Urusan Pemerintah Daerah dan Program / Kegiatan	Indikator Kinerja Program / Kegiatan	Rencana Tahun 2018 Tahun Rencana			Catatan Penting	Prakiraan Maju Rencana Tahun 2019	
			Lokasi	Target Capaian Kinerja	Kebutuhan Dana/Pagu Indikatif (Rp.)		Target Capaian Kinerja	Kebutuhan Dana/Pagu Indikatif (Rp.)
1	2	3	4	5	6	7	8	9
4.3.4.1.10.1.21	Program Perencanaan Pembangunan Daerah	Dokumen perencanaan pembangunan daerah yang ditetapkan tepat waktu		1 Tepat waktu	22.385.000,00			24.623.500,00
4.3.4.1.10.1.21.17	Penyelenggaraan Musrenbang Kecamatan		Kec. Dukun Kab Magelang		13.310.000,00	Jenis dokumen hasil perencanaan Musrenbang Kecamatan		14.641.000,00
4.3.4.1.10.1.21.18	Penyusunan Renstra SKPD		Kec. Dukun Kabupaten Magelang		2.420.000,00	Jenis dokumen Perencanaan SKPD		2.662.000,00
4.3.4.1.10.1.21.24	Penyelenggaraan musrenbang kelurahan		Kec. Dukun Kabupaten Magelang		6.655.000,00	Jenis dokumen hasil perencanaan Musrenbang Desa		7.320.500,00
4.3.4.1.10.1.23	Program Perencanaan Sosial dan Budaya	-	-	15.000.000,00			-	15.000.000,00
4.3.4.1.10.1.23.8	Koordinasi Perumusan Kebijakan dan Sinkronisasi Pelaksanaan Upaya Penanggulangan Kemiskinan dan Penurunan Kesenjangan	Terlaksananya koordinasi penanggulangan kemiskinan tingkat kecamatan	Kec Dukun	- 12 bulan	15.000.000,00	Prioritas RPJMD	- 12 bulan	15.000.000,00
TOTAL					585.101.000,00	TOTAL		630.556.400,00

PROGRAM DAN KEGIATAN RKPD KABUPATEN
KABUPATEN MAGELANG
TAHUN 2018

Nama SKPD : KECAMATAN SAWANGAN

Kode	Urusan / Bidang Urusan Pemerintah Daerah dan Program / Kegiatan	Indikator Kinerja Program / Kegiatan	Rencana Tahun 2018 Tahun Rencana			Catatan Penting	Prakiraan Maju Rencana Tahun 2019	
			Lokasi	Target Capaian Kinerja	Kebutuhan Dana/Pagu Indikatif (Rp.)		Target Capaian Kinerja	Kebutuhan Dana/Pagu Indikatif (Rp.)
1	2	3	4	5	6	7	8	9
1	Urusan Wajib Pelayanan Dasar				65.000.000,00			65.000.000,00
1.5	Ketentraman dan Ketertiban Umum serta Perlindungan Masyarakat				18.000.000,00			18.000.000,00
1.5.4.1.11.1.16	Program pemeliharaan kantrantibmas dan pencegahan tindak kriminal	-	-	18.000.000,00			-	18.000.000,00
1.5.4.1.11.1.16.8	Pemeliharaan / Pembinaan Tramtib dan Patroli Wilayah		Kec Sawangan		18.000.000,00	Pencapaian SPM		18.000.000,00
1.6	Sosial				47.000.000,00			47.000.000,00
1.6.4.1.11.1.22	Program Peningkatan Kehidupan Sosial / Keagamaan	Cakupan fasilitasi kegiatan peningkatan kehidupan sosial keagamaan		- 100%	47.000.000,00			47.000.000,00
1.6.4.1.11.1.22.2	Penyelenggaraan Kegiatan Romadhon	Jumlah desa untuk penyelenggaraan Keg. Ramadhan	Kecamatan Sawangan	- 3 Lokasi	15.000.000,00	3 Desa di Kec. Sawangan	- 3 lokasi	15.000.000,00
1.6.4.1.11.1.22.6	Penyelenggaraan MTQ / STQ	Jumlah peserta yang mengikuti MTQ/STQ Tk. Kecamatan	Kecamatan Sawangan	- 376 orang	15.000.000,00	Terselenggaranya MTQ	- 376 orang	15.000.000,00
1.6.4.1.11.1.22.8	Fasilitasi pelaksanaan MTQ dan FASI	Jumlah peserta yang mengikuti FASI	Kecamatan Sawangan	- 50 Peserta	17.000.000,00	Pelajar,ponpes se Kec Sawangan	- 50 Peserta	17.000.000,00
2	Urusan Wajib Bukan Pelayanan Dasar				89.353.000,00			87.000.000,00
2.2	Pemberdayaan Perempuan dan Perlindungan Anak				21.000.000,00			21.000.000,00
2.2.4.1.11.1.18	Program Peningkatan peran serta dan kesetaraan gender dalam pembangunan	Prosentase Partisipasi Perempuan di Lembaga Pemerintah		- 100%	21.000.000,00			21.000.000,00
2.2.4.1.11.1.18.1	Pembinaan Organisasi Perempuan	Jumlah LPKK yang dibina	Kecamatan Sawangan	- 15 LPKK	21.000.000,00	15 Desa di Kec. Sawangan	- 15 LPKK	21.000.000,00
2.7	Pemberdayaan Masyarakat Desa				43.353.000,00			40.000.000,00
2.7.4.1.11.1.15	Program Peningkatan Keberdayaan Masyarakat Pedesaan	Prosentase Peningkatan Keberdayaan Masyarakat Pedesaan		- 100%	5.000.000,00			5.000.000,00

Kode	Urusan / Bidang Urusan Pemerintah Daerah dan Program / Kegiatan	Indikator Kinerja Program / Kegiatan	Rencana Tahun 2018 Tahun Rencana			Catatan Penting	Prakiraan Maju Rencana Tahun 2019	
			Lokasi	Target Capaian Kinerja	Kebutuhan Dana/Pagu Indikatif (Rp.)		Target Capaian Kinerja	Kebutuhan Dana/Pagu Indikatif (Rp.)
1	2	3	4	5	6	7	8	9
2.7.4.1.11.1.15.4	Penyusunan Data Profil Desa / Kelurahan	Jumlah dokumen profil desa yang dihasilkan	Kecamatan Sawangan	- 15 Dokumen	5.000.000,00	Desa se Kec. Sawangan	- 15 Dokumen	5.000.000,00
2.7.4.1.11.1.17	Program Peningkatan Partisipasi Masyarakat Dalam Membangun Desa	Cakupan kelompok masyarakat dalam membangun desa		- 100%	25.000.000,00			25.000.000,00
2.7.4.1.11.1.17.2	Fasilitasi Pelaksanaan Penyelenggaraan Musyawarah Pembangunan Desa	Jumlah RKPDes yang dihasilkan	Kec. Sawangan	- 15 RKPDes	5.000.000,00	Fasilitasi 15 RKPDes	- 15 RKPDes	5.000.000,00
2.7.4.1.11.1.17.13	Fasilitasi Pengelolaan Hibah / Bansos	Jumlah desa yang terfasilitasi	Kec. Sawangan	- 15 Desa	20.000.000,00	Verifikasi Proposal, administrasi dan cek lokasi	- 15 Desa	20.000.000,00
2.7.4.1.11.1.18	Program Pembinaan dan Peningkatan Kapasitas Aparatur Pemerintah Desa	Cakupan pembinaan dan peningkatan kapasitas aparatur pemerintah desa		- 100%	13.353.000,00			10.000.000,00
2.7.4.1.11.1.18.7	Fasilitasi / Monitoring Pengisian Perangkat Desa	Jumlah desa yang terfasilitasi	Kec. Sawangan	- 15 Desa	5.000.000,00	Desa se Kec. Sawangan	- 15 Desa	5.000.000,00
2.7.4.1.11.1.18.12	Fasilitasi Pemilihan Kepala Desa	Jumlah desa yang terfasilitasi	Kec. Sawangan	- 15 Desa	8.353.000,00	Desa Butuh Kec. Sawangan	- 15 Desa	5.000.000,00
2.11	Koperasi, Usaha Kecil dan Menengah				10.000.000,00			11.000.000,00
2.11.4.1.11.1.16	Program Pengembangan Kewirausahaan dan Keunggulan Kompetitif Usaha Kecil Menengah	Jumlah Koperasi dan UKM yang Kompetitif serta berkemampuan manajerial yang meningkat		40 IKM	10.000.000,00			11.000.000,00
2.11.4.1.11.1.16.5	Fasilitasi Pengembangan sarana promosi hasil produksi	Jumlah IKM yang mengikuti pameran	Kec. Sawangan	- 50 IKM	10.000.000,00	-	- 50 IKM	11.000.000,00
2.16	Kebudayaan				15.000.000,00			15.000.000,00
2.16.4.1.11.1.17	Program Pengelolaan Keragaman Budaya	Penyelenggaraan festival seni dan budaya		1 kali	15.000.000,00			15.000.000,00
2.16.4.1.11.1.17.5	Fasilitasi penyelenggaraan festival budaya daerah	Jumlah desa yang mengikuti fesival seni dan budaya	Kec. Sawangan	- 15 Desa	15.000.000,00	Kesenian desa se Kecamatan Sawangan	- 15 Desa	15.000.000,00
4	Urusan Pemerintahan Fungsi Penunjang				316.652.000,00			320.000.000,00
4.1	Administrasi Pemerintahan				116.000.000,00			116.000.000,00
4.1.4.1.11.1.1	Program Pelayanan Administrasi Perkantoran	Cakupan Pelayanan Administrasi Perkantoran		- 100%	77.500.000,00			77.500.000,00
4.1.4.1.11.1.1.1	Penyediaan jasa surat menyurat	Jumlah surat yang dikelola	Kec. Sawangan	- 1500 surat	10.000.000,00	Kegiatan rutin	- 1500 surat	10.000.000,00
4.1.4.1.11.1.1.2	Penyediaan jasa komunikasi, sumber daya air dan listrik	Kebutuhan jasa komunikasi, sumber daya air dan listrik	Kec. Sawangan	- 12 bulan	10.000.000,00	kebutuhan rutin kantor	- 12 bulan	10.000.000,00
4.1.4.1.11.1.1.7	Penyediaan jasa administrasi keuangan	Jumlah pejabat pengelola keuangan yang dibayar	Kec. Sawangan	- 10 orang	12.500.000,00	Pejabat pengelola keuangan	- 10 orang	12.500.000,00

Kode	Urusan / Bidang Urusan Pemerintah Daerah dan Program / Kegiatan	Indikator Kinerja Program / Kegiatan	Rencana Tahun 2018 Tahun Rencana			Catatan Penting	Prakiraan Maju Rencana Tahun 2019	
			Lokasi	Target Capaian Kinerja	Kebutuhan Dana/Pagu Indikatif (Rp.)		Target Capaian Kinerja	Kebutuhan Dana/Pagu Indikatif (Rp.)
1	2	3	4	5	6	7	8	9
4.1.4.1.11.1.1.19	Rapat-rapat koordinasi dan konsultasi dalam daerah	Jumlah rakor dan perjalanan dinas dalam daerah	Kec. Sawangan	- 35 rakor, 142 SPPD	45.000.000,00	Tahun 2017 Untuk perjalanan dinas belum teranggarkan	- 35 rakor, 142 SPPD	45.000.000,00
4.1.4.1.11.1.19	Program Pembinaan dan fasilitasi Pengelolaan Keuangan Desa	Cakupan Pembinaan dan Fasilitasi Pengelolaan Keuangan Desa		- 100%	18.500.000,00			18.500.000,00
4.1.4.1.11.1.19.8	Evaluasi Rancangan Peraturan Desa Tentang APB Desa	Jumlah RAPBDes yang dievaluasi	Kec. Sawangan	- 15 RAPBDes	7.500.000,00	15 Desa di Kec. Sawangan	- 15 RAPBDes	7.500.000,00
4.1.4.1.11.1.19.9	Pembinaan Administrasi Desa	Jumlah desa yang dibina	Kec. Sawangan	- 15 Desa	3.500.000,00	15 Desa di Kec. Sawangan	- 15 Desa	3.500.000,00
4.1.4.1.11.1.19.10	Fasilitasi Penyusunan LPPD	Jumlah desa yang difasilitasi	Kec. Sawangan	- 15 Desa	3.500.000,00	15 Desa di Kec. Sawangan	- 15 Desa	3.500.000,00
4.1.4.1.11.1.19.11	Monitoring dan Evaluasi Pelaksanaan APBDes	Jumlah APBDes yang dimonitoring dan dievaluasi	Kec. Sawangan	- 15 APBDes	4.000.000,00	15 Desa di Kec. Sawangan	- 15 APBDes	4.000.000,00
4.1.4.1.11.1.23	Program Optimalisasi Pemanfaatan Teknologi Informasi	Cakupan sistem informasi dalam pelayanan perizinan		- 100%	20.000.000,00			20.000.000,00
4.1.4.1.11.1.23.1	Peningkatan Pelayanan Terpadu (PATEN)	Jumlah dokumen PATEN yang dihasilkan	Kec. Sawangan	- 5000 Dokumen	20.000.000,00	Warga masyarakat Kec. Sawangan	- 5000 Dokumen	20.000.000,00
4.3	Perencanaan				35.000.000,00			35.000.000,00
4.3.4.1.11.1.6	Program peningkatan pengembangan sistem pelaporan capaian kinerja dan keuangan	Cakupan pelaporan, evaluasi keuangan dan kinerja		6 Dokumen	5.000.000,00			5.000.000,00
4.3.4.1.11.1.6.1	Penyusunan laporan capaian kinerja dan ikhtisar realisasi kinerja SKPD	Jumlah dokumen yang tersusun	Kec. Sawangan	- 6 Dokumen	5.000.000,00	Penyusunan LKJip, LKPJ, LPPD, RKA, DPA, 12 lap kegiatan	- 6 Dokumen	5.000.000,00
4.3.4.1.11.1.21	Program Perencanaan Pembangunan Daerah	Dokumen perencanaan pembangunan daerah yang ditetapkan tepat waktu		- 100%	15.000.000,00			15.000.000,00
4.3.4.1.11.1.21.17	Penyelenggaraan Musrenbang Kecamatan	Dokumen perencanaan yang tersusun	Kec. Sawangan	- 1 RPTK	15.000.000,00	Tersusunnya RPTK	- 1 RPTK	15.000.000,00
4.3.4.1.11.1.23	Program Perencanaan Sosial dan Budaya	-	-	15.000.000,00			-	15.000.000,00
4.3.4.1.11.1.23.8	Koordinasi Perumusan Kebijakan dan Sinkronisasi Pelaksanaan Upaya Penanggulangan Kemiskinan dan Penurunan Kesenjangan	Terlaksananya koordinasi penanggulangan kemiskinan tingkat kecamatan	Kec Sawangan	- 12 bulan	15.000.000,00	Prioritas RPJMD	- 12 bulan	15.000.000,00
4.4	Keuangan				27.000.000,00			27.000.000,00
4.4.4.1.11.1.17	Progam Peningkatan dan Pengembangan Pengelolaan Keuangan Daerah	Prosentase Pelunasan PBB		- 100%	27.000.000,00			27.000.000,00
4.4.4.1.11.1.17.48	Pemungutan dan intensifikasi PAD dan PBB	Tercapainya pelunasan PBB	Kec. Sawangan	- 100%	27.000.000,00	Wajib pajak se Kec. Sawangan	- 100%	27.000.000,00

Kode	Urusan / Bidang Urusan Pemerintah Daerah dan Program / Kegiatan	Indikator Kinerja Program / Kegiatan	Rencana Tahun 2018 Tahun Rencana			Catatan Penting	Prakiraan Maju Rencana Tahun 2019	
			Lokasi	Target Capaian Kinerja	Kebutuhan Dana/Pagu Indikatif (Rp.)		Target Capaian Kinerja	Kebutuhan Dana/Pagu Indikatif (Rp.)
1	2	3	4	5	6	7	8	9
4.5	Kepegawaian				138.652.000,00			142.000.000,00
4.5.4.1.11.1.2	Program Peningkatan Sarana dan Prasarana Aparatur	Cakupan Pelayanan Sarana Prasarana Aparatur		- 100%	138.652.000,00			142.000.000,00
4.5.4.1.11.1.2.7	Pengadaan perlengkapan gedung kantor	Terbelinya perlengkapan gedung kantor	Kec. Sawangan	- 1 almari dokumen, 8 kursi pejabat, 2 filling kabinet, 1 kamera DSLR	15.000.000,00	Terpenuhinya perlengkapan kantor	- 1 rak arsip, 2 filling kabinet, 1 unit Dispenser, 2 unit kipas angin gantung	15.000.000,00
4.5.4.1.11.1.2.8	Pengadaan peralatan rumah jabatan/dinas	Terbelinya peralatan rumah jabatan/dinas	Kec. Sawangan	- 1 set kursi tamu, 1 tempat tidur, 1 kasur, 2 bantal, 1 guling, 1 set gorden	11.652.000,00	Terpenuhinya perlengkapan rumah dinas	- 1 almari, 1 set meja makan dan 1 set peralatan dapur	15.000.000,00
4.5.4.1.11.1.2.9	Pengadaan peralatan gedung kantor	Terbelinya peralatan gedung kantor	Kec. Sawangan	- 2 unit laptop, 1 unit komputer PC, 1 set UPS, 1 printer	25.000.000,00	-	- 1 unit komputer PC, 1 set UPS, 2 printer, 1 unit televisi berwarna 32 inci	25.000.000,00
4.5.4.1.11.1.2.22	Pemeliharaan rutin/berkala gedung kantor	Jumlah penjaga yang dibayar dan gedung yang dipelihara	Kec. Sawangan	- 1 orang dan 1 unit gedung kantor	10.000.000,00	Honor penjaga malam selama ini jauh dibawah indeks	- 1 orang dan 1 unit gedung kantor	10.000.000,00
4.5.4.1.11.1.2.24	Pemeliharaan rutin/berkala kendaraan dinas/operasional	Jumlah kendaraan bermotor operasional/dinas yang dipelihara	Kec. Sawangan	- 1 unit kendaraan roda empat, 8 unit roda dua	70.000.000,00	kebutuhan rutin kantor	- 1 unit kendaraan bermotor roda empat, 8 unit roda dua	70.000.000,00
4.5.4.1.11.1.2.28	Pemeliharaan rutin/berkala peralatan gedung kantor	Peralatan kantor yang terpelihara	Kec. Sawangan	- 4 unit komputer PC, 5 unit Laptope, 4 unit printer, 2 unit mesin ketik	7.000.000,00	Terpeliharanya peralatan gedung kantor	- 4 unit Komputer PC, 5 Unit Laptope, 4 Unit printer, 2 unit mesin ketik	7.000.000,00
TOTAL					471.005.000,00	TOTAL		472.000.000,00

PROGRAM DAN KEGIATAN RKPD KABUPATEN
KABUPATEN MAGELANG
TAHUN 2018

Nama SKPD : KECAMATAN MUNTILAN

Kode	Urusan / Bidang Urusan Pemerintah Daerah dan Program / Kegiatan	Indikator Kinerja Program / Kegiatan	Rencana Tahun 2018 Tahun Rencana			Catatan Penting	Prakiraan Maju Rencana Tahun 2019	
			Lokasi	Target Capaian Kinerja	Kebutuhan Dana/Pagu Indikatif (Rp.)		Target Capaian Kinerja	Kebutuhan Dana/Pagu Indikatif (Rp.)
1	2	3	4	5	6	7	8	9
1	Urusan Wajib Pelayanan Dasar				68.750.000,00			72.150.000,00
1.2	Kesehatan				10.800.000,00			12.000.000,00
1.2.4.1.12.1.16	Program Upaya Kesehatan Masyarakat	-	-	10.800.000,00			-	12.000.000,00
1.2.4.1.12.1.16.9	Peningkatan Kesehatan Masyarakat		Kelurahan Muntilan		10.800.000,00	Pelayanan Posyandu		12.000.000,00
1.5	Ketentraman dan Ketertiban Umum serta Perlindungan Masyarakat				36.150.000,00			38.150.000,00
1.5.4.1.12.1.15	Program peningkatan keamanan dan kenyamanan lingkungan	-	-	10.000.000,00			-	12.000.000,00
1.5.4.1.12.1.15.5	pengendalian keamanan lingkungan		Kecamatan Muntilan		10.000.000,00	Situasi wilayah kondusif		12.000.000,00
1.5.4.1.12.1.16	Program pemeliharaan kantrantibmas dan pencegahan tindak kriminal	-	-	18.000.000,00			-	18.000.000,00
1.5.4.1.12.1.16.8	Pemeliharaan / Pembinaan Tramtib dan Patroli Wilayah		Kec Muntilan		18.000.000,00	Pencapaian SPM		18.000.000,00
1.5.4.1.12.1.19	Program pemberdayaan masyarakat untuk menjaga ketertiban dan keamanan	-	-	8.150.000,00			-	8.150.000,00
1.5.4.1.12.1.19.5	Pembinaan dan Pemberdayaan Anggota Satlinmas		Kelurahan Muntilan		8.150.000,00	Kondusifitas wilayah		8.150.000,00
1.6	Sosial				21.800.000,00			22.000.000,00
1.6.4.1.12.1.22	Program Peningkatan Kehidupan Sosial / Keagamaan	-	-	21.800.000,00			-	22.000.000,00
1.6.4.1.12.1.22.7	Pekan Budaya Islam		Kecamatan Muntilan		7.800.000,00	Kompetisi di tingkat Kabupaten		8.000.000,00
1.6.4.1.12.1.22.8	Fasilitasi pelaksanaan MTQ dan FASI		Kecamatan Muntilan		14.000.000,00	Kompetisi MTQ		14.000.000,00

Kode	Urusan / Bidang Urusan Pemerintah Daerah dan Program / Kegiatan	Indikator Kinerja Program / Kegiatan	Rencana Tahun 2018 Tahun Rencana			Catatan Penting	Prakiraan Maju Rencana Tahun 2019	
			Lokasi	Target Capaian Kinerja	Kebutuhan Dana/Pagu Indikatif (Rp.)		Target Capaian Kinerja	Kebutuhan Dana/Pagu Indikatif (Rp.)
1	2	3	4	5	6	7	8	9
2	Urusan Wajib Bukan Pelayanan Dasar				682.390.000,00			717.500.000,00
2.2	Pemberdayaan Perempuan dan Perlindungan Anak				32.150.000,00			35.000.000,00
2.2.4.1.12.1.18	Program Peningkatan peran serta dan kesetaraan gender dalam pembangunan	-	-	32.150.000,00			-	35.000.000,00
2.2.4.1.12.1.18.1	Pembinaan Organisasi Perempuan		Kecamatan dan Kelurahan Muntilan		32.150.000,00	Partisipasi Perempuan		35.000.000,00
2.6	Administrasi Kependudukan dan Capil				5.740.000,00			6.000.000,00
2.6.4.1.12.1.15	Program Penataan Administrasi Kependudukan	-	-	5.740.000,00			-	6.000.000,00
2.6.4.1.12.1.15.6	Pengolahan dalam penyusunan laporan informasi kependudukan		Kelurahan Muntilan		5.740.000,00	Kegiatan kependudukan		6.000.000,00
2.7	Pemberdayaan Masyarakat Desa				625.500.000,00			656.500.000,00
2.7.4.1.12.1.15	Program Peningkatan Keberdayaan Masyarakat Pedesaan	-	-	31.000.000,00			-	31.000.000,00
2.7.4.1.12.1.15.1	Pemberdayaan Lembaga dan Organisasi Masyarakat Pedesaan		Kelurahan Muntilan		31.000.000,00	Peberdayaan lembaga		31.000.000,00
2.7.4.1.12.1.17	Program Peningkatan Partisipasi Masyarakat Dalam Membangun Desa	-	-	567.500.000,00			-	617.500.000,00
2.7.4.1.12.1.17.13	Fasilitasi Pengelolaan Hibah / Bansos		Kecamatan Muntilan		17.500.000,00	Hibah/Bansos terfasilitasi		17.500.000,00
2.7.4.1.12.1.17.22	Peningkatan Sarana Prasarana Kelurahan		Kelurahan Muntilan		550.000.000,00	Pembangunan sarpras		600.000.000,00
2.7.4.1.12.1.18	Program Pembinaan dan Peningkatan Kapasitas Aparatur Pemerintah Desa	-	-	27.000.000,00			-	8.000.000,00
2.7.4.1.12.1.18.7	Fasilitasi / Monitoring Pengisian Perangkat Desa		Kecamatan Muntilan		8.000.000,00	Formasi Perangkat Desa		8.000.000,00
2.7.4.1.12.1.18.12	Fasilitasi Pemilihan Kepala Desa		Kecamatan Muntilan		19.000.000,00	Formasi Kepala Desa		0,00
2.16	Kebudayaan				19.000.000,00			20.000.000,00
2.16.4.1.12.1.17	Program Pengelolaan Keragaman Budaya	-	-	19.000.000,00			-	20.000.000,00
2.16.4.1.12.1.17.5	Fasilitasi penyelenggaraan festival budaya daerah		Kecamatan Muntilan		19.000.000,00	Penyelenggaraan Karnaval Budaya		20.000.000,00

Kode	Urusan / Bidang Urusan Pemerintah Daerah dan Program / Kegiatan	Indikator Kinerja Program / Kegiatan	Rencana Tahun 2018 Tahun Rencana			Catatan Penting	Prakiraan Maju Rencana Tahun 2019	
			Lokasi	Target Capaian Kinerja	Kebutuhan Dana/Pagu Indikatif (Rp.)		Target Capaian Kinerja	Kebutuhan Dana/Pagu Indikatif (Rp.)
1	2	3	4	5	6	7	8	9
3	Urusan Pilihan				2.500.000,00			2.500.000,00
3.3	Pertanian				2.500.000,00			2.500.000,00
3.3.4.1.12.1.15	Program Peningkatan Kesejahteraan Petani	-	-	2.500.000,00			-	2.500.000,00
3.3.4.1.12.1.15.1	Pelatihan Petani dan Pelaku Agribisnis		Kelurahan Muntilan		2.500.000,00	Peningkatan kesejahteraan petani		2.500.000,00
4	Urusan Pemerintahan Fungsi Penunjang				556.825.000,00			540.085.000,00
4.1	Administrasi Pemerintahan				520.325.000,00			503.585.000,00
4.1.4.1.12.1.1	Program Pelayanan Administrasi Perkantoran	-	-	166.125.000,00			-	171.150.000,00
4.1.4.1.12.1.1.1	Penyediaan jasa surat menyurat		Kecamatan dan Kelurahan Muntilan		21.000.000,00	Kegiatan rutin kantor		21.000.000,00
4.1.4.1.12.1.1.2	Penyediaan jasa komunikasi, sumber daya air dan listrik		Kecamatan dan Kelurahan Muntilan		24.150.000,00	Kegiatan rutin kantor		24.150.000,00
4.1.4.1.12.1.1.7	Penyediaan jasa administrasi keuangan		Kecamatan dan Kelurahan Muntilan		35.660.000,00	Kegiatan rutin kantor		36.000.000,00
4.1.4.1.12.1.1.18	Rapat-rapat koordinasi dan konsultasi ke luar daerah		Kecamatan dan Kelurahan Muntilan		11.315.000,00	Kegiatan rutin kantor		12.000.000,00
4.1.4.1.12.1.1.19	Rapat-rapat koordinasi dan konsultasi dalam daerah		Kecamatan dan Kelurahan Muntilan		48.000.000,00	Kegiatan rutin kantor		50.000.000,00
4.1.4.1.12.1.1.20	Penyediaan Jasa Administrasi Teknis Perkantoran		Kecamatan Muntilan		26.000.000,00	Honorarium Tenaga Kontrak		28.000.000,00
4.1.4.1.12.1.2	Program Peningkatan Sarana dan Prasarana Aparatur	-	-	214.000.000,00			-	190.500.000,00
4.1.4.1.12.1.2.5	Pengadaan kendaraan dinas/operasional		Kecamatan Muntilan		21.000.000,00	Pemenuhan kebutuhan kantor		0,00
4.1.4.1.12.1.2.22	Pemeliharaan rutin/berkala gedung kantor		Kecamatan dan Kelurahan Muntilan		56.000.000,00	Kegiatan rutin kantor		51.000.000,00
4.1.4.1.12.1.2.24	Pemeliharaan rutin/berkala kendaraan dinas/operasional		Kecamatan dan Kelurahan Muntilan		127.500.000,00	Kegiatan rutin kantor		130.000.000,00
4.1.4.1.12.1.2.28	Pemeliharaan rutin/berkala peralatan gedung kantor		Kecamatan dan Kelurahan Muntilan		9.500.000,00	Kegiatan rutin kantor		9.500.000,00

Kode	Urusan / Bidang Urusan Pemerintah Daerah dan Program / Kegiatan	Indikator Kinerja Program / Kegiatan	Rencana Tahun 2018 Tahun Rencana			Catatan Penting	Prakiraan Maju Rencana Tahun 2019	
			Lokasi	Target Capaian Kinerja	Kebutuhan Dana/Pagu Indikatif (Rp.)		Target Capaian Kinerja	Kebutuhan Dana/Pagu Indikatif (Rp.)
1	2	3	4	5	6	7	8	9
4.1.4.1.12.1.5	Program Peningkatan Kapasitas Sumber Daya Aparatur	-	-	7.500.000,00			-	8.000.000,00
4.1.4.1.12.1.5.5	Rakor Tim Pembina Penyuluhan Pemerintahan dan Pembangunan		Kelurahan Muntilan		7.500.000,00	rapat koordinasi		8.000.000,00
4.1.4.1.12.1.6	Program peningkatan pengembangan sistem pelaporan capaian kinerja dan keuangan	-	-	25.000.000,00			-	26.235.000,00
4.1.4.1.12.1.6.1	Penyusunan laporan capaian kinerja dan ikhtisar realisasi kinerja SKPD		Kecamatan dan Kelurahan Muntilan		25.000.000,00	Laporan keuangan dan kinerja		26.235.000,00
4.1.4.1.12.1.17	Program Peningkatan dan Pengembangan Pengelolaan Keuangan Daerah	-	-	36.300.000,00			-	36.300.000,00
4.1.4.1.12.1.17.2	Pemungutan dan Intensifikasi PAD/PBB		Kecamatan dan Kelurahan Muntilan		36.300.000,00	Peningkatan PAD		36.300.000,00
4.1.4.1.12.1.19	Program Pembinaan dan fasilitasi Pengelolaan Keuangan Desa	-	-	20.000.000,00			-	20.000.000,00
4.1.4.1.12.1.19.13	Fasilitasi Penyusunan APBDes dan Pengelolaan Keuangan Desa		Kecamatan Muntilan		20.000.000,00	Administrasi Desa		20.000.000,00
4.1.4.1.12.1.23	Program Optimalisasi Pemanfaatan Teknologi Informasi	-	-	45.000.000,00			-	45.000.000,00
4.1.4.1.12.1.23.1	Peningkatan Pelayanan Terpadu (PATEN)		Kecamatan Muntilan		45.000.000,00	Pelayanan kepada Masyarakat		45.000.000,00
4.1.4.1.12.1.26	Program Penataan Peraturan Perundang-undangan	-	-	6.400.000,00			-	6.400.000,00
4.1.4.1.12.1.26.2	Sosialisasi Undang-undang, Perda dan Peraturan Lainnya		Kecamatan Muntilan		6.400.000,00	Peraturan tersosialisasikan		6.400.000,00
4.3	Perencanaan				36.500.000,00			36.500.000,00
4.3.4.1.12.1.15	Program Pengembangan Data /Informasi	-	-	5.000.000,00			-	5.000.000,00
4.3.4.1.12.1.15.13	Penyusunan Potensi Wilayah		Kecamatan Muntilan		5.000.000,00	Potensi Kecamatan		5.000.000,00
4.3.4.1.12.1.21	Program Perencanaan Pembangunan Daerah	-	-	17.500.000,00			-	17.500.000,00
4.3.4.1.12.1.21.17	Penyelenggaraan Musrenbang Kecamatan		Kecamatan Muntilan		13.000.000,00	Usulan kegiatan ke Tingkat Kabupaten		13.000.000,00

Kode	Urusan / Bidang Urusan Pemerintah Daerah dan Program / Kegiatan	Indikator Kinerja Program / Kegiatan	Rencana Tahun 2018 Tahun Rencana			Catatan Penting	Prakiraan Maju Rencana Tahun 2019	
			Lokasi	Target Capaian Kinerja	Kebutuhan Dana/Pagu Indikatif (Rp.)		Target Capaian Kinerja	Kebutuhan Dana/Pagu Indikatif (Rp.)
1	2	3	4	5	6	7	8	9
4.3.4.1.12.1.21.19	Penyusunan renja SKPD		Kelurahan Muntilan		2.000.000,00	Usulan Renja Tahun 2019		2.000.000,00
4.3.4.1.12.1.21.24	Penyelenggaraan musrenbang kelurahan		Kelurahan Muntilan		2.500.000,00	Usulan Kegiatan ke Tingkat Kecamatan		2.500.000,00
4.3.4.1.12.1.23	Program Perencanaan Sosial dan Budaya	-	-	14.000.000,00			-	14.000.000,00
4.3.4.1.12.1.23.8	Koordinasi Perumusan Kebijakan dan Sinkronisasi Pelaksanaan Upaya Penanggulangan Kemiskinan dan Penurunan Kesenjangan	Terlaksananya koordinasi penanggulangan kemiskinan tingkat kecamatan	Kec Muntilan	- 12 bulan	14.000.000,00	Prioritas RPJMD	- 12 bulan	14.000.000,00
TOTAL					1.310.465.000,00	TOTAL		1.332.235.000,00

PROGRAM DAN KEGIATAN RKPD KABUPATEN
KABUPATEN MAGELANG
TAHUN 2018

Nama SKPD : KECAMATAN MUNGKID

Kode	Urusan / Bidang Urusan Pemerintah Daerah dan Program / Kegiatan	Indikator Kinerja Program / Kegiatan	Rencana Tahun 2018 Tahun Rencana			Catatan Penting	Prakiraan Maju Rencana Tahun 2019	
			Lokasi	Target Capaian Kinerja	Kebutuhan Dana/Pagu Indikatif (Rp.)		Target Capaian Kinerja	Kebutuhan Dana/Pagu Indikatif (Rp.)
1	2	3	4	5	6	7	8	9
1	Urusan Wajib Pelayanan Dasar				56.550.000,00			56.550.000,00
1.2	Kesehatan				8.500.000,00			8.500.000,00
1.2.4.1.13.1.16	Program Upaya Kesehatan Masyarakat	-	-	8.500.000,00			-	8.500.000,00
1.2.4.1.13.1.16.9	Peningkatan Kesehatan Masyarakat		Kelurahan Sawitan		8.500.000,00	rutin		8.500.000,00
1.5	Ketentraman dan Ketertiban Umum serta Perlindungan Masyarakat				38.050.000,00			38.050.000,00
1.5.4.1.13.1.15	Program peningkatan keamanan dan kenyamanan lingkungan	-	-	20.050.000,00			-	20.050.000,00
1.5.4.1.13.1.15.11	Pembinaan dan Pemberdayaan Satlinmas	Jumlah linmas yang dibina	Kec. Mungkid (kelurahan)	- 14 Desa 2 Kel	20.050.000,00	Jumlah linmas yang di bina	- 14 Desa 2 Kel	20.050.000,00
1.5.4.1.13.1.16	Program pemeliharaan kantrantibmas dan pencegahan tindak kriminal	-	-	18.000.000,00			-	18.000.000,00
1.5.4.1.13.1.16.8	Pemeliharaan / Pembinaan Tramtib dan Patroli Wilayah		Kec Mungkid		18.000.000,00	Pencapaian SPM		18.000.000,00
1.6	Sosial				10.000.000,00			10.000.000,00
1.6.4.1.13.1.22	Program Peningkatan Kehidupan Sosial / Keagamaan	-	-	10.000.000,00			-	10.000.000,00
1.6.4.1.13.1.22.6	Penyelenggaraan MTQ / STQ	Terpilihnya Juara I,II,III tingka SD,SLTP,SLTA se Kec.Mungkid	Krv. Mungkid	- 14 Desa 2 Kel	10.000.000,00	Terpilihnya Juara I,II,III tingkat SD,SMP,SLTA se Kecamatan Mungkid	- 14 Desa 2 Kel	10.000.000,00
2	Urusan Wajib Bukan Pelayanan Dasar				1.470.814.000,00			1.470.814.000,00
2.2	Pemberdayaan Perempuan dan Perlindungan Anak				31.590.000,00			31.590.000,00

Kode	Urusan / Bidang Urusan Pemerintah Daerah dan Program / Kegiatan	Indikator Kinerja Program / Kegiatan	Rencana Tahun 2018 Tahun Rencana			Catatan Penting	Prakiraan Maju Rencana Tahun 2019	
			Lokasi	Target Capaian Kinerja	Kebutuhan Dana/Pagu Indikatif (Rp.)		Target Capaian Kinerja	Kebutuhan Dana/Pagu Indikatif (Rp.)
1	2	3	4	5	6	7	8	9
2.2.4.1.13.1.18	Program Peningkatan peran serta dan kesetaraan gender dalam pembangunan	-	-	31.590.000,00			-	31.590.000,00
2.2.4.1.13.1.18.1	Pembinaan Organisasi Perempuan	Terpenuhinya pembinaan kelembagaan gender di Kec .Mungkid	Kec.Mungkid (Kel sawitan)	- 14 Desa 2 Kel	29.500.000,00	Jumlah Desa yang dibina	- 14 Desa 2 Kel	29.500.000,00
2.2.4.1.13.1.18.11	Dst		Kelurahan Mendut		2.090.000,00	Rutin		2.090.000,00
2.5	Lingkungan Hidup				5.999.000,00			5.999.000,00
2.5.4.1.13.1.15	Program Pengembangan Kinerja Pengelolaan Persampahan	-	-	5.999.000,00			-	5.999.000,00
2.5.4.1.13.1.15.11	Peningkatan peran serta masyarakat dalam pengelolaan persampahan		Kelurahan Mendut		5.999.000,00	Rutin		5.999.000,00
2.6	Administrasi Kependudukan dan Capil				9.000.000,00			9.000.000,00
2.6.4.1.13.1.15	Program Penataan Administrasi Kependudukan	-	-	9.000.000,00			-	9.000.000,00
2.6.4.1.13.1.15.8	Peningkatan pelayanan publik dalam bidang kependudukan		Kecamatan Mungkid (Kelurahan)		9.000.000,00	rutin		9.000.000,00
2.7	Pemberdayaan Masyarakat Desa				1.424.225.000,00			1.424.225.000,00
2.7.4.1.13.1.15	Program Peningkatan Keberdayaan Masyarakat Pedesaan	-	-	95.225.000,00			-	95.225.000,00
2.7.4.1.13.1.15.1	Pemberdayaan Lembaga dan Organisasi Masyarakat Pedesaan		Kecamatan Mungkid (Kelurahan)		95.225.000,00	rutin		95.225.000,00
2.7.4.1.13.1.17	Program Peningkatan Partisipasi Masyarakat Dalam Membangun Desa	-	-	1.329.000.000,00			-	1.329.000.000,00
2.7.4.1.13.1.17.13	Fasilitasi Pengelolaan Hibah / Bansos	Terfasilitas inga pengelolaan hibah bansos di 14 Desa/2 Kel	Kec.Mungkid	- 14 Desa 2 Kel	29.000.000,00	Terfasilitas innya hibah bansos di 14 Desa 2 Kel	- 14 Desa 2 Kel	29.000.000,00
2.7.4.1.13.1.17.22	Peningkatan Sarana Prasarana Kelurahan		Kecamatan Mungkid (kelurahan)		1.300.000.000,00	rutin		1.300.000.000,00
3	Urusan Pilihan				6.000.000,00			6.000.000,00
3.3	Pertanian				6.000.000,00			6.000.000,00
3.3.4.1.13.1.19	Program Peningkatan Produksi Pertanian/Perkebunan	-	-	6.000.000,00			-	6.000.000,00

Kode	Urusan / Bidang Urusan Pemerintah Daerah dan Program / Kegiatan	Indikator Kinerja Program / Kegiatan	Rencana Tahun 2018 Tahun Rencana			Catatan Penting	Prakiraan Maju Rencana Tahun 2019	
			Lokasi	Target Capaian Kinerja	Kebutuhan Dana/Pagu Indikatif (Rp.)		Target Capaian Kinerja	Kebutuhan Dana/Pagu Indikatif (Rp.)
1	2	3	4	5	6	7	8	9
3.3.4.1.13.1.19.13	Monitoring dan Pengawasan Pupuk	Peningkatan Fungsi Koordinasi dan Sinkronisasi pupuk bersubsidi	Kec.Mungkid	- 14 Desa 2 Kel	6.000.000,00	Peningkatan Fungsi Koordinasi dan Sinkronisasi Monitoring pupuk bersubsidi	- 14 Desa 2 Kel	6.000.000,00
4	Urusan Pemerintahan Fungsi Penunjang				605.690.900,00			599.286.000,00
4.1	Administrasi Pemerintahan				566.190.900,00			554.786.000,00
4.1.4.1.13.1.1	Program Pelayanan Administrasi Perkantoran	-	-	199.024.900,00			-	184.005.000,00
4.1.4.1.13.1.1.1	Penyediaan jasa surat menyurat	Jumlah surat	Kec. Mungkid	- 780 surat	28.500.000,00	Kegiatan kebutuhan rutin	- 780 surat	28.500.000,00
4.1.4.1.13.1.1.2	Penyediaan jasa komunikasi, sumber daya air dan listrik	Cakupan pelayanan administrasi perkantoran	Kec. Mungkid	- 4 rekening	47.000.000,00	Jumlah rekening kantor yang harus dibayar	- 4 rekening	42.000.000,00
4.1.4.1.13.1.1.7	Penyediaan jasa administrasi keuangan	Cakupan pelayanan administrasi perkantoran	Kec. Mungkid	- 9 Orang	42.519.900,00	Jumlah pegawai yang diberikan honor bulanan	- 10 Orang	32.500.000,00
4.1.4.1.13.1.1.19	Rapat-rapat koordinasi dan konsultasi dalam daerah	Cakupan pelayanan administrasi perkantoran	Kec. Mungkid	- 12 rakor 103 SPPD	81.005.000,00	Jumlah rapat 12 rakor dan 103 SPPD	- 18 Rakor 150 SPPD	81.005.000,00
4.1.4.1.13.1.2	Program Peningkatan Sarana dan Prasarana Aparatur	-	-	302.166.000,00			-	304.781.000,00
4.1.4.1.13.1.2.7	Pengadaan perlengkapan gedung kantor	Cakupan peningkatan sarana dan prasarana aparatur	Kec.Mungkid	- Tralis dan Gordyn	57.375.000,00	Jumlah perlengkapan gedung yang dibeli Tralis dan Gordyn	- Tralis dan Gordyn	60.000.000,00
4.1.4.1.13.1.2.9	Pengadaan peralatan gedung kantor	Cakupan peningkatan sarana dan prasarana aparatur	Kec.Mungkid	- 1 komputer, 2 bh Printer, 1 Meja, 2 UPS	35.000.000,00	Jumlah peralatan gedung yang dibeli	- 1 komputer, 2 bh printer, 2 Meja, 3 UPS	40.000.000,00
4.1.4.1.13.1.2.10	Pengadaan Mebeulair	Cakupan peningkatan sarana dan prasarana aparatur	Kec. Mungkid	- 1 set Kursi tamu, 1 set tempat tidur, 10 meja rapat	30.000.000,00	Jumlah mebelair yang dibeli	- Gorden dan Tralis	35.000.000,00
4.1.4.1.13.1.2.21	Pemeliharaan Rutin/berkala rumah dinas	Cakupan peningkatan sarana dan prasarana aparatur	Kec.Mungkid	- 1 unit/1 paket rumah dinas	10.000.000,00	Jumlah rumah Dinas yang dipelihara	- 1 unit/1 paket rumah dinas	15.000.000,00

Kode	Urusan / Bidang Urusan Pemerintah Daerah dan Program / Kegiatan	Indikator Kinerja Program / Kegiatan	Rencana Tahun 2018 Tahun Rencana			Catatan Penting	Prakiraan Maju Rencana Tahun 2019	
			Lokasi	Target Capaian Kinerja	Kebutuhan Dana/Pagu Indikatif (Rp.)		Target Capaian Kinerja	Kebutuhan Dana/Pagu Indikatif (Rp.)
1	2	3	4	5	6	7	8	9
4.1.4.1.13.1.2.22	Pemeliharaan rutin/berkala gedung kantor	Cakupan peningkatan sarana dan prasarana aparatur	Kec. Mungkid	- 1 unit/1 paket rumah dinas	47.660.000,00	Jumlah gedung yang dipelihara rumah dinas	- 1 unit / 1 paket rumah dinas	35.000.000,00
4.1.4.1.13.1.2.24	Pemeliharaan rutin/berkala kendaraan dinas/operasional	Cakupan peningkatan sarana dan prasarana aparatur	Kec.Mungkid	- 1 unit mobil dinas, 6 unit sepeda motor	96.281.000,00	Jumlah Kendaraan dinas yang dipelihara	- 1 unit mobil dinas, 6 unit sepeda motor	96.281.000,00
4.1.4.1.13.1.2.28	Pemeliharaan rutin/berkala peralatan gedung kantor		Kec. Mungkid		25.850.000,00	Jumlah peralatan gedung kantor yang dipelihara		23.500.000,00
4.1.4.1.13.1.6	Program peningkatan pengembangan sistem pelaporan capaian kinerja dan keuangan	Cakupan laporan keuangan dan capaian kinerja		5 dokumen	17.500.000,00			18.500.000,00
4.1.4.1.13.1.6.1	Penyusunan laporan capaian kinerja dan ikhtisar realisasi kinerja SKPD	cakupan Pelaporan Keuangan dan Kinerja	Kec. Mungkid (Kelurahan)	- 4 Dokumen	17.500.000,00	Jumlah dokumen	- 5 Dokumen	18.500.000,00
4.1.4.1.13.1.17	Program Peningkatan dan Pengembangan Pengelolaan Keuangan Daerah	-	-	37.500.000,00			-	37.500.000,00
4.1.4.1.13.1.17.2	Pemungutan dan Intensifikasi PAD/PBB	Penagihan PBB di 14 Desa 2 Kel	Kec. Mungkid	- 14 Desa 2 Kel	37.500.000,00	Penagihan PBB di 14 Desa 2 Kel	- 14 Desa 2 Kel	37.500.000,00
4.1.4.1.13.1.19	Program Pembinaan dan fasilitasi Pengelolaan Keuangan Desa	-	-	10.000.000,00			-	10.000.000,00
4.1.4.1.13.1.19.6	Fasilitasi Rancangan Peraturan Desa	Jumlah Dsa yang di fasilitasi penyusunan APB Des	Kec.Mungkid	- 14 Desa	5.000.000,00	Jumlah Desa yang difasilitasi Penyusunan APB Des	- 14 Desa	5.000.000,00
4.1.4.1.13.1.19.7	Monitoring dan Evaluasi Dana Desa (DD)	Terfasilitasinya Monitoring dan Evaluasi Dana Desa (DD)	Kec.Mungkid	- 14 Desa	5.000.000,00	Terfasilitasinya Monitoring dan Evaluasi Dana Desa (DD)	- 14 Desa	5.000.000,00
4.3	Perencanaan				39.500.000,00			44.500.000,00
4.3.4.1.13.1.21	Program Perencanaan Pembangunan Daerah	-	-	23.500.000,00			-	28.500.000,00
4.3.4.1.13.1.21.12	Koordinasi Penyusunan Laporan Keterangan Pertanggung Jawaban (LKPJ / LAKIP / LPPD)		Kelurahan Mendut		2.000.000,00	Rutin		2.000.000,00
4.3.4.1.13.1.21.17	Penyelenggaraan Musrenbang Kecamatan	Dokumen RPTK yang tersusun 1 Dokumen Pembangunan	Kec.Mungkid	- 6 RKP Desa 1 RPTK , dan Renja Kecamatan	15.000.000,00	Jumlah dokumen yang tersusun	- 6 RKP Desa 1 RPTK dan Renja Kecamatan	20.000.000,00

Kode	Urusan / Bidang Urusan Pemerintah Daerah dan Program / Kegiatan	Indikator Kinerja Program / Kegiatan	Rencana Tahun 2018 Tahun Rencana			Catatan Penting	Prakiraan Maju Rencana Tahun 2019	
			Lokasi	Target Capaian Kinerja	Kebutuhan Dana/Pagu Indikatif (Rp.)		Target Capaian Kinerja	Kebutuhan Dana/Pagu Indikatif (Rp.)
1	2	3	4	5	6	7	8	9
4.3.4.1.13.1.21.24	Penyelenggaraan musrenbang kelurahan		Kelurahan		6.500.000,00	Rutin		6.500.000,00
4.3.4.1.13.1.23	Program Perencanaan Sosial dan Budaya	-	-	16.000.000,00			-	16.000.000,00
4.3.4.1.13.1.23.8	Koordinasi Perumusan Kebijakan dan Sinkronisasi Pelaksanaan Upaya Penanggulangan Kemiskinan dan Penurunan Kesenjangan	Terlaksananya koordinasi penanggulangan kemiskinan tingkat kecamatan	Kec Mungkid	- 12 bulan	16.000.000,00	Prioritas RPJMD	- 12 bulan	16.000.000,00
TOTAL					2.139.054.900,00	TOTAL		2.132.650.000,00

PROGRAM DAN KEGIATAN RKPD KABUPATEN
KABUPATEN MAGELANG
TAHUN 2018

Nama SKPD : KECAMATAN MERTOYUDAN

Kode	Urusan / Bidang Urusan Pemerintah Daerah dan Program / Kegiatan	Indikator Kinerja Program / Kegiatan	Rencana Tahun 2018 Tahun Rencana			Catatan Penting	Prakiraan Maju Rencana Tahun 2019	
			Lokasi	Target Capaian Kinerja	Kebutuhan Dana/Pagu Indikatif (Rp.)		Target Capaian Kinerja	Kebutuhan Dana/Pagu Indikatif (Rp.)
1	2	3	4	5	6	7	8	9
1	Urusan Wajib Pelayanan Dasar				48.000.000,00			48.000.000,00
1.2	Kesehatan				6.000.000,00			6.000.000,00
1.2.4.1.14.1.29	Program peningkatan pelayanan kesehatan anak balita	-	-	3.000.000,00			-	3.000.000,00
1.2.4.1.14.1.29.11	Pembinaan Kelompok Pos Yandu		Kelurahan Sumberrejo		3.000.000,00	Pembelian bahan makanan, ATK,honorarium narasumber		3.000.000,00
1.2.4.1.14.1.30	Program peningkatan pelayanan kesehatan lansia	-	-	3.000.000,00			-	3.000.000,00
1.2.4.1.14.1.30.3	Pendidikan dan pelatihan perawatan kesehatan		Kelurahan Sumberrejo		3.000.000,00	Pembelian bahan makanan, ATK,honorarium narasumber		3.000.000,00
1.5	Ketentraman dan Ketertiban Umum serta Perlindungan Masyarakat				35.000.000,00			35.000.000,00
1.5.4.1.14.1.15	Program peningkatan keamanan dan kenyamanan lingkungan	-	-	17.000.000,00			-	17.000.000,00
1.5.4.1.14.1.15.3	Pelatihan pengendalian keamanan dan kenyamanan lingkungan		Kelurahan Sumberrejo		7.000.000,00	Belanja Makan Minum Rapat dan Perjalanan Dinas Dalam Daerah		7.000.000,00
1.5.4.1.14.1.15.5	pengendalian keamanan lingkungan		Kelurahan Sumberrejo		6.000.000,00	Belanja Makan Minum Rapat dan Perjalanan Dinas Dalam Daerah		6.000.000,00

Kode	Urusan / Bidang Urusan Pemerintah Daerah dan Program / Kegiatan	Indikator Kinerja Program / Kegiatan	Rencana Tahun 2018 Tahun Rencana			Catatan Penting	Prakiraan Maju Rencana Tahun 2019	
			Lokasi	Target Capaian Kinerja	Kebutuhan Dana/Pagu Indikatif (Rp.)		Target Capaian Kinerja	Kebutuhan Dana/Pagu Indikatif (Rp.)
1	2	3	4	5	6	7	8	9
1.5.4.1.14.1.15.11	Pembinaan dan Pemberdayaan Satlinmas		Kecamatan Mertoyudan		4.000.000,00	, Belanja makan Minum Rapat, Belanja Jasa Kantor,Belanja Perjalanan Dinas		4.000.000,00
1.5.4.1.14.1.16	Program pemeliharaan kantrantibmas dan pencegahan tindak kriminal	-	-	18.000.000,00			-	18.000.000,00
1.5.4.1.14.1.16.8	Pemeliharaan / Pembinaan Tramtib dan Patroli Wilayah		Kec Mertoyudan		18.000.000,00	Pencapaian SPM		18.000.000,00
1.6	Sosial				7.000.000,00			7.000.000,00
1.6.4.1.14.1.22	Program Peningkatan Kehidupan Sosial / Keagamaan	-	-	7.000.000,00			-	7.000.000,00
1.6.4.1.14.1.22.6	Penyelenggaraan MTQ / STQ		Kecamatan Mertoyudan		7.000.000,00	Belanja Makan Minum Rapat ,Perjalanan Dinas,,Pakai Habis, Honorarium, Jasa Kantor,Cetak dan Penggandaan		7.000.000,00
2	Urusan Wajib Bukan Pelayanan Dasar				644.890.000,00			100.390.000,00
2.2	Pemberdayaan Perempuan dan Perlindungan Anak				28.190.000,00			28.190.000,00
2.2.4.1.14.1.18	Program Peningkatan peran serta dan kesetaraan gender dalam pembangunan	-	-	28.190.000,00			-	28.190.000,00
2.2.4.1.14.1.18.1	Pembinaan Organisasi Perempuan		Kecamatan Mertoyudan		28.190.000,00	Belanja Makan Minum Rapat, Pakai Habis, Cetak dan Penggandaan, Perjalanan dinas		28.190.000,00
2.6	Administrasi Kependudukan dan Capil				3.000.000,00			3.000.000,00
2.6.4.1.14.1.15	Program Penataan Administrasi Kependudukan	-	-	3.000.000,00			-	3.000.000,00
2.6.4.1.14.1.15.8	Peningkatan pelayanan publik dalam bidang kependudukan		Kelurahan Sumberrejo		3.000.000,00	Penbelian ATK,honorarium panitia pelaksana kegiatan,perjalanan dinas dalam daerah		3.000.000,00
2.7	Pemberdayaan Masyarakat Desa				607.700.000,00			63.200.000,00

Kode	Urusan / Bidang Urusan Pemerintah Daerah dan Program / Kegiatan	Indikator Kinerja Program / Kegiatan	Rencana Tahun 2018 Tahun Rencana			Catatan Penting	Prakiraan Maju Rencana Tahun 2019	
			Lokasi	Target Capaian Kinerja	Kebutuhan Dana/Pagu Indikatif (Rp.)		Target Capaian Kinerja	Kebutuhan Dana/Pagu Indikatif (Rp.)
1	2	3	4	5	6	7	8	9
2.7.4.1.14.1.15	Program Peningkatan Keberdayaan Masyarakat Pedesaan	-	-	40.700.000,00			-	40.700.000,00
2.7.4.1.14.1.15.1	Pemberdayaan Lembaga dan Organisasi Masyarakat Pedesaan		Kelurahan Sumberrejo		40.700.000,00	Belanja Makan Minum Rapat, Pakai Habis, Cetak dan Penggandaan, Perjalanan dinas		40.700.000,00
2.7.4.1.14.1.17	Program Peningkatan Partisipasi Masyarakat Dalam Membangun Desa	terlaksananya pelaksanaan Hibah/Bansos		100 Jumlah Proposal	567.000.000,00			22.500.000,00
2.7.4.1.14.1.17.13	Fasilitasi Pengelolaan Hibah / Bansos		Kecamatan Mertoyudan		17.000.000,00	Belanja Makan Minum Rapat, Honor, Pakai Habis, Cetak dan Penggandaan, Perjalanan dinas		17.000.000,00
2.7.4.1.14.1.17.22	Peningkatan Sarana Prasarana Kelurahan		Kelurahan Sumberrejo		550.000.000,00	Belanja Makan Minum Rapat dan Perjalanan Dinas Dalam Daerah		5.500.000,00
2.8	Pengendalian Penduduk dan Keluarga Berencana				3.000.000,00			3.000.000,00
2.8.4.1.14.1.18	Program pembinaan peran serta masyarakat dalam pelayanan KB/KR yang mandiri	-	-	3.000.000,00			-	3.000.000,00
2.8.4.1.14.1.18.5	Pemberdayaan dan Operasional PPKBD		Kelurahan Sumberrejo		3.000.000,00	Penbelian ATK,honorarium panitia pelaksana kegiatan,perjalanan dinas dalam daerah		3.000.000,00
2.13	Kepemudaan dan Olah Raga				3.000.000,00			3.000.000,00
2.13.4.1.14.1.18	Program upaya pencegahan penyalahgunaan narkoba	-	-	3.000.000,00			-	3.000.000,00
2.13.4.1.14.1.18.1	Pemberian penyuluhan tentang bahaya narkoba bagi pemuda		Kecamatan Mertoyudan		3.000.000,00	Belanja Transportasi, Belanja makan Minum Rapat, Belanja Perjalanan Dinas		3.000.000,00
3	Urusan Pilihan				3.000.000,00			3.000.000,00
3.3	Pertanian				3.000.000,00			3.000.000,00

Kode	Urusan / Bidang Urusan Pemerintah Daerah dan Program / Kegiatan	Indikator Kinerja Program / Kegiatan	Rencana Tahun 2018 Tahun Rencana			Catatan Penting	Prakiraan Maju Rencana Tahun 2019	
			Lokasi	Target Capaian Kinerja	Kebutuhan Dana/Pagu Indikatif (Rp.)		Target Capaian Kinerja	Kebutuhan Dana/Pagu Indikatif (Rp.)
1	2	3	4	5	6	7	8	9
3.3.4.1.14.1.15	Program Peningkatan Kesejahteraan Petani	-	-	3.000.000,00			-	3.000.000,00
3.3.4.1.14.1.15.3	Peningkatan kemampuan lembaga petani		Kelurahan Sumberrejo		3.000.000,00	Penbelian ATK,honorarium panitia pelaksana kegiatan		3.000.000,00
4	Urusan Pemerintahan Fungsi Penunjang				500.373.000,00			500.373.000,00
4.1	Administrasi Pemerintahan				473.173.000,00			473.173.000,00
4.1.4.1.14.1.1	Program Pelayanan Administrasi Perkantoran	Cakupan Pelayanan Administrasi Perkantoran		100 Penyediaan jasa surat menyurat	130.870.000,00			130.870.000,00
4.1.4.1.14.1.1.1	Penyediaan jasa surat menyurat		Kecamatan Mertoyudan		23.400.000,00	ATK, Cetak dan Penggandaan, Perjalanan Dinas		23.400.000,00
4.1.4.1.14.1.1.2	Penyediaan jasa komunikasi, sumber daya air dan listrik		Kecamatan Mertoyudan		28.480.000,00	Belanja Telpn, Air, Listrik, Surat Kabar/Majalah		28.480.000,00
4.1.4.1.14.1.1.7	Penyediaan jasa administrasi keuangan		Kecamatan Mertoyudan		43.955.000,00	Honorarium, ATK, Perangko, Meterai, Cetak dan Penggandaan		43.955.000,00
4.1.4.1.14.1.1.19	Rapat-rapat koordinasi dan konsultasi dalam daerah		Kecamatan Mertoyudan		35.035.000,00	Belanja Makan Minum Rapat dan Perjalanan Dinas Dalam Daerah		35.035.000,00
4.1.4.1.14.1.2	Program Peningkatan Sarana dan Prasarana Aparatur	-	-	269.835.000,00			-	269.835.000,00
4.1.4.1.14.1.2.7	Pengadaan perlengkapan gedung kantor		Kecamatan Mertoyudan		45.000.000,00	Meja Kursi Tamu, Toalet, Almari, Tempat Tidur,Meja Makan		45.000.000,00
4.1.4.1.14.1.2.9	Pengadaan peralatan gedung kantor		Kecamatan Mertoyudan		10.000.000,00	Belanja Modal Peralatan dan Mesin (Komputer, Ac, Printer)		10.000.000,00
4.1.4.1.14.1.2.22	Pemeliharaan rutin/berkala gedung kantor		Kecamatan Mertoyudan		98.090.000,00	Pakai habis, Kebersihan dan Bahan Pembersih, Belanja jasa kantor		98.090.000,00

Kode	Urusan / Bidang Urusan Pemerintah Daerah dan Program / Kegiatan	Indikator Kinerja Program / Kegiatan	Rencana Tahun 2018 Tahun Rencana			Catatan Penting	Prakiraan Maju Rencana Tahun 2019	
			Lokasi	Target Capaian Kinerja	Kebutuhan Dana/Pagu Indikatif (Rp.)		Target Capaian Kinerja	Kebutuhan Dana/Pagu Indikatif (Rp.)
1	2	3	4	5	6	7	8	9
4.1.4.1.14.1.2.24	Pemeliharaan rutin/berkala kendaraan dinas/operasional		Kecamatan Mertoyudan		101.695.000,00	Belanja Jasa service dan Pelumas, Suku Cadang, BBM, STNK		101.695.000,00
4.1.4.1.14.1.2.26	Pemeliharaan rutin/berkala perlengkapan gedung kantor		Kelurahan Sumberrejo		4.000.000,00	mebelair kantor		4.000.000,00
4.1.4.1.14.1.2.28	Pemeliharaan rutin/berkala peralatan gedung kantor		Kecamatan Mertoyudan		11.050.000,00	Belanja Pemeliharaan		11.050.000,00
4.1.4.1.14.1.6	Program peningkatan pengembangan sistem pelaporan capaian kinerja dan keuangan	Cakupan Pelaporan Keuangan dan Kinerja		100 Penyusunan Laporan Capaian Kinerja dan Capaian Realisasi Kinerja SKPD	5.000.000,00			5.000.000,00
4.1.4.1.14.1.6.1	Penyusunan laporan capaian kinerja dan ikhtisar realisasi kinerja SKPD		Kecamatan Mertoyudan		5.000.000,00	Belanja Makan Minum Rapat, Honor, Pakai Habis, Cetak dan Penggandaan, Perjalanan dinas		5.000.000,00
4.1.4.1.14.1.17	Progam Peningkatan dan Pengembangan Pengelolaan Keuangan Daerah	-	-	32.000.000,00			-	32.000.000,00
4.1.4.1.14.1.17.2	Pemungutan dan Intensifikasi PAD/PBB		Kecamatan Mertoyudan		32.000.000,00	Belanja Makan Minum, Perjalanan Dinas Dalam daerah		32.000.000,00
4.1.4.1.14.1.19	Program Pembinaan dan fasilitasi Pengelolaan Keuangan Desa	-	-	20.807.000,00			-	20.807.000,00
4.1.4.1.14.1.19.2	Pembinaan dan Fasilitas Pengelolaan Keuangan Desa		Kecamatan Mertoyudan		13.307.000,00	Belanja Makan Minum Rapat, Honorarium, Cetak dan Penggandaan, Perjalanan Dinas		13.307.000,00
4.1.4.1.14.1.19.8	Evaluasi Rancangan Peraturan Desa Tentang APB Desa		Kecamatan Mertoyudan		7.500.000,00	Honorarium, ATK, Cetak, penggandaan, Makan Minum, Rapat, SPPD		7.500.000,00
4.1.4.1.14.1.23	Program Optimalisasi Pemanfaatan Teknologi Informasi	-	-	14.661.000,00			-	14.661.000,00

Kode	Urusan / Bidang Urusan Pemerintah Daerah dan Program / Kegiatan	Indikator Kinerja Program / Kegiatan	Rencana Tahun 2018 Tahun Rencana			Catatan Penting	Prakiraan Maju Rencana Tahun 2019	
			Lokasi	Target Capaian Kinerja	Kebutuhan Dana/Pagu Indikatif (Rp.)		Target Capaian Kinerja	Kebutuhan Dana/Pagu Indikatif (Rp.)
1	2	3	4	5	6	7	8	9
4.1.4.1.14.1.23.1	Peningkatan Pelayanan Terpadu (PATEN)		Kecamatan Mertoyudan		14.661.000,00	Belanja Honorarium, Pakai Habis, Cetak dan Penggandaan, Perjalanan Dinas		14.661.000,00
4.3	Perencanaan				27.200.000,00			27.200.000,00
4.3.4.1.14.1.21	Program Perencanaan Pembangunan Daerah	-	-	14.200.000,00			-	14.200.000,00
4.3.4.1.14.1.21.17	Penyelenggaraan Musrenbang Kecamatan		Kecamatan Mertoyudan		9.200.000,00	Honorarium, ATK, Cetak dan Penggandaan Makan Minum Rapat, Perjalanan Dinas		9.200.000,00
4.3.4.1.14.1.21.24	Penyelenggaraan musrenbang kelurahan		Kelurahan Sumberrejo		5.000.000,00	Belanja Makan Minum Rapat dan Perjalanan Dinas Dalam Daerah		5.000.000,00
4.3.4.1.14.1.23	Program Perencanaan Sosial dan Budaya	-	-	13.000.000,00			-	13.000.000,00
4.3.4.1.14.1.23.8	Koordinasi Perumusan Kebijakan dan Sinkronisasi Pelaksanaan Upaya Penanggulangan Kemiskinan dan Penurunan Kesenjangan	Terlaksananya koordinasi penanggulangan kemiskinan tingkat kecamatan	Kab Magelang	- 12 bulan	13.000.000,00	Prioritas RPJMD	- 12 bulan	13.000.000,00
TOTAL					1.196.263.000,00	TOTAL		651.763.000,00

PROGRAM DAN KEGIATAN RKPD KABUPATEN
KABUPATEN MAGELANG
TAHUN 2018

Nama SKPD : KECAMATAN TEMPURAN

Kode	Urusan / Bidang Urusan Pemerintah Daerah dan Program / Kegiatan	Indikator Kinerja Program / Kegiatan	Rencana Tahun 2018 Tahun Rencana			Catatan Penting	Prakiraan Maju Rencana Tahun 2019	
			Lokasi	Target Capaian Kinerja	Kebutuhan Dana/Pagu Indikatif (Rp.)		Target Capaian Kinerja	Kebutuhan Dana/Pagu Indikatif (Rp.)
1	2	3	4	5	6	7	8	9
1	Urusan Wajib Pelayanan Dasar				43.000.000,00			55.500.000,00
1.5	Ketentraman dan Ketertiban Umum serta Perlindungan Masyarakat				33.000.000,00			40.500.000,00
1.5.4.1.15.1.15	Program peningkatan keamanan dan kenyamanan lingkungan	-	-	5.000.000,00			-	7.500.000,00
1.5.4.1.15.1.15.11	Pembinaan dan Pemberdayaan Satlinmas		Kecamatan Tempuran		5.000.000,00	KEGIATAN RUTIN		7.500.000,00
1.5.4.1.15.1.16	Program pemeliharaan kantrantibmas dan pencegahan tindak kriminal	-	-	18.000.000,00			-	18.000.000,00
1.5.4.1.15.1.16.8	Pemeliharaan / Pembinaan Tramtib dan Patroli Wilayah		Kec Tempuran		18.000.000,00	Pencapaian SPM		18.000.000,00
1.5.4.1.15.1.18	Program kemitraan pengembangan wawasan kebangsaan	-	-	10.000.000,00			-	15.000.000,00
1.5.4.1.15.1.18.4	Peningkatan Kesadaran Bela Negara		Kecamatan Tempuran		10.000.000,00	KEGIATAN RUTIN		15.000.000,00
1.6	Sosial				10.000.000,00			15.000.000,00
1.6.4.1.15.1.22	Program Peningkatan Kehidupan Sosial / Keagamaan	-	-	10.000.000,00			-	15.000.000,00
1.6.4.1.15.1.22.6	Penyelenggaraan MTQ / STQ		Kecamatan Tempuran		10.000.000,00	KEGIATAN RUTIN		15.000.000,00
2	Urusan Wajib Bukan Pelayanan Dasar				113.750.000,00			138.000.000,00
2.2	Pemberdayaan Perempuan dan Perlindungan Anak				23.750.000,00			33.000.000,00
2.2.4.1.15.1.15	Program keserasian kebijakan peningkatan kualitas Anak dan Perempuan	-	-	3.000.000,00			-	3.000.000,00

Kode	Urusan / Bidang Urusan Pemerintah Daerah dan Program / Kegiatan	Indikator Kinerja Program / Kegiatan	Rencana Tahun 2018 Tahun Rencana			Catatan Penting	Prakiraan Maju Rencana Tahun 2019	
			Lokasi	Target Capaian Kinerja	Kebutuhan Dana/Pagu Indikatif (Rp.)		Target Capaian Kinerja	Kebutuhan Dana/Pagu Indikatif (Rp.)
1	2	3	4	5	6	7	8	9
2.2.4.1.15.1.15.10	Percepatan Pencapaian Menuju Kabupaten Layak Anak		Kecamatan Tempuran		3.000.000,00	Mempedomani Perbup No. 13 TAHUN 2016		3.000.000,00
2.2.4.1.15.1.18	Program Peningkatan peran serta dan kesetaraan gender dalam pembangunan	-	-	20.750.000,00			-	30.000.000,00
2.2.4.1.15.1.18.1	Pembinaan Organisasi Perempuan		Kecamatan Tempuran		20.750.000,00	KEGIATAN RUTIN		30.000.000,00
2.6	Administrasi Kependudukan dan Capil				25.000.000,00			30.000.000,00
2.6.4.1.15.1.15	Program Penataan Administrasi Kependudukan	-	-	25.000.000,00			-	30.000.000,00
2.6.4.1.15.1.15.8	Peningkatan pelayanan publik dalam bidang kependudukan		Kecamatan Tempuran		25.000.000,00	KEGIATAN RUTIN		30.000.000,00
2.7	Pemberdayaan Masyarakat Desa				35.000.000,00			35.000.000,00
2.7.4.1.15.1.15	Program Peningkatan Keberdayaan Masyarakat Pedesaan	-	-	5.000.000,00			-	7.500.000,00
2.7.4.1.15.1.15.8	Fasilitasi Penguatan Kelembagaan Desa/Kelurahan		Kecamatan Tempuran		5.000.000,00	KEGIATAN RUTIN		7.500.000,00
2.7.4.1.15.1.17	Program Peningkatan Partisipasi Masyarakat Dalam Membangun Desa	-	-	15.000.000,00			-	7.500.000,00
2.7.4.1.15.1.17.2	Fasilitasi Pelaksanaan Penyelenggaraan Musyawarah Pembangunan Desa		Kecamatan Tempuran		15.000.000,00	KEGIATAN RUTIN		7.500.000,00
2.7.4.1.15.1.18	Program Pembinaan dan Peningkatan Kapasitas Aparatur Pemerintah Desa	-	-	15.000.000,00			-	20.000.000,00
2.7.4.1.15.1.18.7	Fasilitasi / Monitoring Pengisian Perangkat Desa		Kecamatan Tempuran		7.500.000,00	Kegiatan Wajib		10.000.000,00
2.7.4.1.15.1.18.12	Fasilitasi Pemilihan Kepala Desa		Kecamatan Tempuran		7.500.000,00	Kegiatan Wajib		10.000.000,00
2.13	Kepemudaan dan Olah Raga				15.000.000,00			20.000.000,00
2.13.4.1.15.1.20	Program Pembinaan dan Pemasarakatan Olahraga	-	-	15.000.000,00			-	20.000.000,00
2.13.4.1.15.1.20.6	Penyelenggaraan kompetisi olahraga		Kecamatan Tempuran		15.000.000,00	KEGIATAN RUTIN		20.000.000,00
2.16	Kebudayaan				15.000.000,00			20.000.000,00

Kode	Urusan / Bidang Urusan Pemerintah Daerah dan Program / Kegiatan	Indikator Kinerja Program / Kegiatan	Rencana Tahun 2018 Tahun Rencana			Catatan Penting	Prakiraan Maju Rencana Tahun 2019	
			Lokasi	Target Capaian Kinerja	Kebutuhan Dana/Pagu Indikatif (Rp.)		Target Capaian Kinerja	Kebutuhan Dana/Pagu Indikatif (Rp.)
1	2	3	4	5	6	7	8	9
2.16.4.1.15.1.17	Program Pengelolaan Keragaman Budaya	-	-	15.000.000,00			-	20.000.000,00
2.16.4.1.15.1.17.5	Fasilitasi penyelenggaraan festival budaya daerah		Kecamatan Tempuran		15.000.000,00	KEGIATAN RUTIN		20.000.000,00
4	Urusan Pemerintahan Fungsi Penunjang				429.279.000,00			499.500.000,00
4.1	Administrasi Pemerintahan				394.054.000,00			457.500.000,00
4.1.4.1.15.1.1	Program Pelayanan Administrasi Perkantoran	-	-	83.800.000,00			-	99.500.000,00
4.1.4.1.15.1.1.1	Penyediaan jasa surat menyurat		Kecamatan Tempuran		7.000.000,00	KEGIATAN RUTIN		7.500.000,00
4.1.4.1.15.1.1.2	Penyediaan jasa komunikasi, sumber daya air dan listrik		Kecamatan Tempuran		14.800.000,00	KEGIATAN RUTIN		20.000.000,00
4.1.4.1.15.1.1.7	Penyediaan jasa administrasi keuangan		Kecamatan Tempuran		20.000.000,00	KEGIATAN RUTIN		25.000.000,00
4.1.4.1.15.1.1.19	Rapat-rapat koordinasi dan konsultasi dalam daerah		Kecamatan Tempuran		42.000.000,00	KEGIATAN RUTIN		47.000.000,00
4.1.4.1.15.1.2	Program Peningkatan Sarana dan Prasarana Aparatur	-	-	272.754.000,00			-	305.000.000,00
4.1.4.1.15.1.2.6	Pengadaan perlengkapan rumah jabatan/dinas		Kecamatan Tempuran		10.000.000,00	Kegiatan Rutin		15.000.000,00
4.1.4.1.15.1.2.7	Pengadaan perlengkapan gedung kantor		Kecamatan Tempuran		30.000.000,00	Kegiatan Rutin		35.000.000,00
4.1.4.1.15.1.2.9	Pengadaan peralatan gedung kantor		Kecamatan Tempuran		40.000.000,00	Kegiatan Rutin		45.000.000,00
4.1.4.1.15.1.2.10	Pengadaan Mebeulair		Kecamatan Tempuran		40.000.000,00	Kegiatan Rutin		45.000.000,00
4.1.4.1.15.1.2.22	Pemeliharaan rutin/berkala gedung kantor		Kecamatan Tempuran		30.000.000,00	Kegiatan Rutin		35.000.000,00
4.1.4.1.15.1.2.24	Pemeliharaan rutin/berkala kendaraan dinas/operasional		Kecamatan Tempuran		72.754.000,00	Kegiatan Rutin		75.000.000,00
4.1.4.1.15.1.2.26	Pemeliharaan rutin/berkala perlengkapan gedung kantor		Kecamatan Tempuran		5.000.000,00	Kegiatan Rutin		5.000.000,00
4.1.4.1.15.1.2.28	Pemeliharaan rutin/berkala peralatan gedung kantor		Kecamatan Tempuran		5.000.000,00	Kegiatan Rutin		5.000.000,00

Kode	Urusan / Bidang Urusan Pemerintah Daerah dan Program / Kegiatan	Indikator Kinerja Program / Kegiatan	Rencana Tahun 2018 Tahun Rencana			Catatan Penting	Prakiraan Maju Rencana Tahun 2019	
			Lokasi	Target Capaian Kinerja	Kebutuhan Dana/Pagu Indikatif (Rp.)		Target Capaian Kinerja	Kebutuhan Dana/Pagu Indikatif (Rp.)
1	2	3	4	5	6	7	8	9
4.1.4.1.15.1.2.46	Penataan Kantor		Kecamatan Tempuran		40.000.000,00	Kegiatan Rutin		45.000.000,00
4.1.4.1.15.1.6	Program peningkatan pengembangan sistem pelaporan capaian kinerja dan keuangan	-	-	2.500.000,00			-	3.000.000,00
4.1.4.1.15.1.6.1	Penyusunan laporan capaian kinerja dan ikhtisar realisasi kinerja SKPD		Kecamatan Tempuran		2.500.000,00	KEGIATAN RUTIN		3.000.000,00
4.1.4.1.15.1.19	Program Pembinaan dan fasilitasi Pengelolaan Keuangan Desa	-	-	30.000.000,00			-	42.500.000,00
4.1.4.1.15.1.19.3	Fasilitasi Penyusunan LKPJ		Kecamatan Tempuran		5.000.000,00	Kegiatan Rutin		7.500.000,00
4.1.4.1.15.1.19.4	Fasilitasi Penyusunan APBDes		Kecamatan Tempuran		5.000.000,00	Kegiatan Rutin		7.500.000,00
4.1.4.1.15.1.19.6	Fasilitasi Rancangan Peraturan Desa		Kecamatan Tempuran		5.000.000,00	Kegiatan Rutin		7.500.000,00
4.1.4.1.15.1.19.7	Monitoring dan Evaluasi Dana Desa (DD)		Kecamatan Tempuran		10.000.000,00	Kegiatan Rutin		12.500.000,00
4.1.4.1.15.1.19.9	Pembinaan Administrasi Desa		Kecamatan Tempuran		5.000.000,00	Kegiatan Rutin		7.500.000,00
4.1.4.1.15.1.26	Program Penataan Peraturan Perundang-undangan	-	-	5.000.000,00			-	7.500.000,00
4.1.4.1.15.1.26.2	Sosialisasi Undang-undang, Perda dan Peraturan Lainnya		Kecamatan Tempuran		5.000.000,00	KEGIATAN RUTIN		7.500.000,00
4.3	Perencanaan				24.000.000,00			27.000.000,00
4.3.4.1.15.1.21	Program Perencanaan Pembangunan Daerah	-	-	9.000.000,00			-	12.000.000,00
4.3.4.1.15.1.21.15	Fasilitasi Musrenbang Kecamatan		Kecamatan Tempuran		9.000.000,00	KEGIATAN RUTIN		12.000.000,00
4.3.4.1.15.1.23	Program Perencanaan Sosial dan Budaya	-	-	15.000.000,00			-	15.000.000,00
4.3.4.1.15.1.23.8	Koordinasi Perumusan Kebijakan dan Sinkronisasi Pelaksanaan Upaya Penanggulangan Kemiskinan dan Penurunan Kesenjangan	Terlaksananya koordinasi penanggulangan kemiskinan tingkat kecamatan	Kab Magelang	- 12 bulan	15.000.000,00	Prioritas RPJMD	- 12 bulan	15.000.000,00
4.4	Keuangan				11.225.000,00			15.000.000,00

Kode	Urusan / Bidang Urusan Pemerintah Daerah dan Program / Kegiatan	Indikator Kinerja Program / Kegiatan	Rencana Tahun 2018 Tahun Rencana			Catatan Penting	Prakiraan Maju Rencana Tahun 2019	
			Lokasi	Target Capaian Kinerja	Kebutuhan Dana/Pagu Indikatif (Rp.)		Target Capaian Kinerja	Kebutuhan Dana/Pagu Indikatif (Rp.)
1	2	3	4	5	6	7	8	9
4.4.4.1.15.1.17	Program Peningkatan dan Pengembangan Pengelolaan Keuangan Daerah	-	-	11.225.000,00			-	15.000.000,00
4.4.4.1.15.1.17.89	Intensifikasi dan Ekstensifikasi Sumber-Sumber Pendapatan Daerah		Kecamatan Tempuran		11.225.000,00	KEGIATAN RUTIN		15.000.000,00
TOTAL					586.029.000,00	TOTAL		693.000.000,00

PROGRAM DAN KEGIATAN RKPd KABUPATEN
KABUPATEN MAGELANG
TAHUN 2018

Nama SKPD : KECAMATAN KAJORAN

Kode	Urusan / Bidang Urusan Pemerintah Daerah dan Program / Kegiatan	Indikator Kinerja Program / Kegiatan	Rencana Tahun 2018 Tahun Rencana			Catatan Penting	Prakiraan Maju Rencana Tahun 2019	
			Lokasi	Target Capaian Kinerja	Kebutuhan Dana/Pagu Indikatif (Rp.)		Target Capaian Kinerja	Kebutuhan Dana/Pagu Indikatif (Rp.)
1	2	3	4	5	6	7	8	9
1	Urusan Wajib Pelayanan Dasar				36.000.000,00			33.000.000,00
1.5	Ketentraman dan Ketertiban Umum serta Perlindungan Masyarakat				26.000.000,00			23.000.000,00
1.5.4.1.16.1.15	Program peningkatan keamanan dan kenyamanan lingkungan	-	-	8.000.000,00			-	5.000.000,00
1.5.4.1.16.1.15.5	pengendalian keamanan lingkungan		Kecamatan Kajoran		5.000.000,00	Antisipasi gangguan alam dan lingkungan		5.000.000,00
1.5.4.1.16.1.15.14	Pengamanan Pilkada		Kecamatan Kajoran		3.000.000,00	Mendukung pengamanan pelaksanaan pilkada di tingkat Kecamatan		0,00
1.5.4.1.16.1.16	Program pemeliharaan kantrantibmas dan pencegahan tindak kriminal	-	-	18.000.000,00			-	18.000.000,00
1.5.4.1.16.1.16.8	Pemeliharaan / Pembinaan Tramtib dan Patroli Wilayah		Kec Kajoran		18.000.000,00	Pencapaian SPM		18.000.000,00
1.6	Sosial				10.000.000,00			10.000.000,00
1.6.4.1.16.1.22	Program Peningkatan Kehidupan Sosial / Keagamaan	-	-	10.000.000,00			-	10.000.000,00
1.6.4.1.16.1.22.6	Penyelenggaraan MTQ / STQ		Kecamatan Kajoran		10.000.000,00	Mendukung penyelenggaraan MTQ/STQ tingkat Kabupaten		10.000.000,00
2	Urusan Wajib Bukan Pelayanan Dasar				31.000.000,00			31.000.000,00

Kode	Urusan / Bidang Urusan Pemerintah Daerah dan Program / Kegiatan	Indikator Kinerja Program / Kegiatan	Rencana Tahun 2018 Tahun Rencana			Catatan Penting	Prakiraan Maju Rencana Tahun 2019	
			Lokasi	Target Capaian Kinerja	Kebutuhan Dana/Pagu Indikatif (Rp.)		Target Capaian Kinerja	Kebutuhan Dana/Pagu Indikatif (Rp.)
1	2	3	4	5	6	7	8	9
2.2	Pemberdayaan Perempuan dan Perlindungan Anak				14.500.000,00			14.500.000,00
2.2.4.1.16.1.18	Program Peningkatan peran serta dan kesetaraan gender dalam pembangunan	-	-	14.500.000,00			-	14.500.000,00
2.2.4.1.16.1.18.1	Pembinaan Organisasi Perempuan		Kecamatan Kajoran		14.500.000,00	Meningkatkan peran serta perempuan dalam kehidupan bermasyarakat		14.500.000,00
2.7	Pemberdayaan Masyarakat Desa				16.500.000,00			16.500.000,00
2.7.4.1.16.1.17	Program Peningkatan Partisipasi Masyarakat Dalam Membangun Desa	-	-	16.500.000,00			-	16.500.000,00
2.7.4.1.16.1.17.2	Fasilitasi Pelaksanaan Penyelenggaraan Musyawarah Pembangunan Desa		Kecamatan Kajoran, Kabupaten Magelang		7.000.000,00	Fasilitasi penyusunan dokumen perencanaan tahunan desa		7.000.000,00
2.7.4.1.16.1.17.13	Fasilitasi Pengelolaan Hibah / Bansos		Kecamatan Kajoran, Kabupaten Magelang		9.500.000,00	Kegiatan bansos difokuskan pada bantuan pemugaran RTLH		9.500.000,00
3	Urusan Pilihan				3.500.000,00			3.500.000,00
3.3	Pertanian				3.500.000,00			3.500.000,00
3.3.4.1.16.1.15	Program Peningkatan Kesejahteraan Petani	-	-	3.500.000,00			-	3.500.000,00
3.3.4.1.16.1.15.22	Monitoring Pengembangan Potensi Wilayah		Kecamatan Kajoran, Kabupaten Magelang		3.500.000,00	Kecamatan Kajoran merupakan basis pertanian		3.500.000,00
4	Urusan Pemerintahan Fungsi Penunjang				391.582.000,00			391.582.000,00
4.1	Administrasi Pemerintahan				349.209.000,00			349.209.000,00
4.1.4.1.16.1.1	Program Pelayanan Administrasi Perkantoran	-	-	88.937.000,00			-	88.937.000,00
4.1.4.1.16.1.1.1	Penyediaan jasa surat menyurat		Kecamatan Kajoran		10.100.000,00	Mendukung kegiatan administrasi perkantoran		10.100.000,00

Kode	Urusan / Bidang Urusan Pemerintah Daerah dan Program / Kegiatan	Indikator Kinerja Program / Kegiatan	Rencana Tahun 2018 Tahun Rencana			Catatan Penting	Prakiraan Maju Rencana Tahun 2019	
			Lokasi	Target Capaian Kinerja	Kebutuhan Dana/Pagu Indikatif (Rp.)		Target Capaian Kinerja	Kebutuhan Dana/Pagu Indikatif (Rp.)
1	2	3	4	5	6	7	8	9
4.1.4.1.16.1.1.2	Penyediaan jasa komunikasi, sumber daya air dan listrik		Kecamatan Kajoran		12.960.000,00	Mendukung kelancaran kegiatan perkantoran		12.960.000,00
4.1.4.1.16.1.1.7	Penyediaan jasa administrasi keuangan		Kecamatan Kajoran		19.915.000,00	Mendukung kelancaran program dan kegiatan SKPD Kecamatan		19.915.000,00
4.1.4.1.16.1.1.19	Rapat-rapat koordinasi dan konsultasi dalam daerah		Kecamatan Kajoran		45.962.000,00	Mendukung kegiatan dengan desa dan dinas terkait		45.962.000,00
4.1.4.1.16.1.2	Program Peningkatan Sarana dan Prasarana Aparatur	-	-	205.279.000,00			-	205.279.000,00
4.1.4.1.16.1.2.7	Pengadaan perlengkapan gedung kantor		Kecamatan Kajoran		44.000.000,00	1 paket pengadaan perlengkapan kantor		44.000.000,00
4.1.4.1.16.1.2.9	Pengadaan peralatan gedung kantor		Kecamatan Kajoran		35.000.000,00	1 PC, 2 laptop, 1 printer		35.000.000,00
4.1.4.1.16.1.2.22	Pemeliharaan rutin/berkala gedung kantor		Kecamatan Kajoran		46.500.000,00	Gedung kantor yang terpelihara akan meningkatkan kenyamanan		46.500.000,00
4.1.4.1.16.1.2.24	Pemeliharaan rutin/berkala kendaraan dinas/operasional		Kecamatan Kajoran		70.479.000,00	Kendaraan yang terpelihara mendukung kelancaran mobilisasi		70.479.000,00
4.1.4.1.16.1.2.26	Pemeliharaan rutin/berkala perlengkapan gedung kantor		Kecamatan Kajoran		4.800.000,00	Perlengkapan yang terpelihara meningkatkan kenyamanan dalam bekerja		4.800.000,00
4.1.4.1.16.1.2.28	Pemeliharaan rutin/berkala peralatan gedung kantor		Kecamatan Kajoran		4.500.000,00	Peralatan yang terpelihara memperlancar kegiatan perkantoran		4.500.000,00

Kode	Urusan / Bidang Urusan Pemerintah Daerah dan Program / Kegiatan	Indikator Kinerja Program / Kegiatan	Rencana Tahun 2018 Tahun Rencana			Catatan Penting	Prakiraan Maju Rencana Tahun 2019	
			Lokasi	Target Capaian Kinerja	Kebutuhan Dana/Pagu Indikatif (Rp.)		Target Capaian Kinerja	Kebutuhan Dana/Pagu Indikatif (Rp.)
1	2	3	4	5	6	7	8	9
4.1.4.1.16.1.6	Program peningkatan pengembangan sistem pelaporan capaian kinerja dan keuangan	-	-	3.000.000,00			-	3.000.000,00
4.1.4.1.16.1.6.1	Penyusunan laporan capaian kinerja dan ikhtisar realisasi kinerja SKPD		Kecamatan Kajoran		3.000.000,00	Monitoring pelaksanaan kegiatan fisik dan keuangan SKPD Kecamatan		3.000.000,00
4.1.4.1.16.1.17	Program Peningkatan dan Pengembangan Pengelolaan Keuangan Daerah	-	-	30.000.000,00			-	30.000.000,00
4.1.4.1.16.1.17.2	Pemungutan dan Intensifikasi PAD/PBB		Kecamatan Kajoran		30.000.000,00	Kegiatan intensifikasi PBB ke tingkat desa untuk meningkatkan pemasukan PBB		30.000.000,00
4.1.4.1.16.1.19	Program Pembinaan dan fasilitasi Pengelolaan Keuangan Desa	-	-	11.993.000,00			-	11.993.000,00
4.1.4.1.16.1.19.2	Pembinaan dan Fasilitasi Pengelolaan Keuangan Desa		Kecamatan Kajoran		8.643.000,00	Meningkatkan kemampuan desa dalam penatausahaan keuangan desa		8.643.000,00
4.1.4.1.16.1.19.3	Fasilitasi Penyusunan LKPJ		Kecamatan Kajoran		3.350.000,00	Meningkatkan akuntabilitas kinerja aparatur desa		3.350.000,00
4.1.4.1.16.1.23	Program Optimalisasi Pemanfaatan Teknologi Informasi	-	-	10.000.000,00			-	10.000.000,00
4.1.4.1.16.1.23.1	Peningkatan Pelayanan Terpadu (PATEN)		Kecamatan Kajoran		10.000.000,00	Meningkatkan pelayanan prima kepada masyarakat		10.000.000,00
4.3	Perencanaan				42.373.000,00			42.373.000,00
4.3.4.1.16.1.21	Program Perencanaan Pembangunan Daerah	-	-	13.373.000,00			-	13.373.000,00

Kode	Urusan / Bidang Urusan Pemerintah Daerah dan Program / Kegiatan	Indikator Kinerja Program / Kegiatan	Rencana Tahun 2018 Tahun Rencana			Catatan Penting	Prakiraan Maju Rencana Tahun 2019	
			Lokasi	Target Capaian Kinerja	Kebutuhan Dana/Pagu Indikatif (Rp.)		Target Capaian Kinerja	Kebutuhan Dana/Pagu Indikatif (Rp.)
1	2	3	4	5	6	7	8	9
4.3.4.1.16.1.21.17	Penyelenggaraan Musrenbang Kecamatan		Kecamatan Kajoran		9.873.000,00	Acuan pelaksanaan pembangunan di tingkat Kecamatan		9.873.000,00
4.3.4.1.16.1.21.32	Penyusunan Dokumen Perencanaan		Kecamatan Kajoran		3.500.000,00	Acuan pelaksanaan kegiatan SKPD Kecamatan		3.500.000,00
4.3.4.1.16.1.23	Program Perencanaan Sosial dan Budaya	-	-	29.000.000,00			-	29.000.000,00
4.3.4.1.16.1.23.8	Koordinasi Perumusan Kebijakan dan Sinkronisasi Pelaksanaan Upaya Penanggulangan Kemiskinan dan Penurunan Kesenjangan	Terlaksananya koordinasi penanggulangan kemiskinan tingkat kecamatan	Kab Magelang	- 12 bulan	29.000.000,00	Prioritas RPJMD	- 12 bulan	29.000.000,00
TOTAL					462.082.000,00	TOTAL		459.082.000,00

PROGRAM DAN KEGIATAN RKPD KABUPATEN
KABUPATEN MAGELANG
TAHUN 2018

Nama SKPD : KECAMATAN KALIANGKRIK

Kode	Urusan / Bidang Urusan Pemerintah Daerah dan Program / Kegiatan	Indikator Kinerja Program / Kegiatan	Rencana Tahun 2018 Tahun Rencana			Catatan Penting	Prakiraan Maju Rencana Tahun 2019	
			Lokasi	Target Capaian Kinerja	Kebutuhan Dana/Pagu Indikatif (Rp.)		Target Capaian Kinerja	Kebutuhan Dana/Pagu Indikatif (Rp.)
1	2	3	4	5	6	7	8	9
1	Urusan Wajib Pelayanan Dasar				51.630.000,00			51.630.000,00
1.5	Ketentraman dan Ketertiban Umum serta Perlindungan Masyarakat				41.630.000,00			41.630.000,00
1.5.4.1.17.1.15	Program peningkatan keamanan dan kenyamanan lingkungan	-	-	11.815.000,00			-	11.815.000,00
1.5.4.1.17.1.15.11	Pembinaan dan Pemberdayaan Satlinmas		Kecamatan Kaliasangkrik		11.815.000,00	Jumlah LINMAS Yang Dibina		11.815.000,00
1.5.4.1.17.1.16	Program pemeliharaan kantrantibmas dan pencegahan tindak kriminal	-	-	18.000.000,00			-	18.000.000,00
1.5.4.1.17.1.16.8	Pemeliharaan / Pembinaan Tramtib dan Patroli Wilayah		Kec Kaliasangkrik		18.000.000,00	Pencapaian SPM		18.000.000,00
1.5.4.1.17.1.22	Program pencegahan dini dan penanggulangan korban bencana alam	-	-	11.815.000,00			-	11.815.000,00
1.5.4.1.17.1.22.11	Pelatihan Manajemen PB Bagi Masyarakat Rawan Bencana		Kecamatan Kaliasangkrik		11.815.000,00	Jumlah Kader Yang Dibina		11.815.000,00
1.6	Sosial				10.000.000,00			10.000.000,00
1.6.4.1.17.1.22	Program Peningkatan Kehidupan Sosial / Keagamaan	-	-	10.000.000,00			-	10.000.000,00
1.6.4.1.17.1.22.6	Penyelenggaraan MTQ / STQ		Kecamatan Kaliasangkrik		10.000.000,00	Jumlah Peserta MTQ Dibina		10.000.000,00
2	Urusan Wajib Bukan Pelayanan Dasar				69.623.000,00			69.623.000,00
2.2	Pemberdayaan Perempuan dan Perlindungan Anak				10.000.000,00			10.000.000,00

Kode	Urusan / Bidang Urusan Pemerintah Daerah dan Program / Kegiatan	Indikator Kinerja Program / Kegiatan	Rencana Tahun 2018 Tahun Rencana			Catatan Penting	Prakiraan Maju Rencana Tahun 2019	
			Lokasi	Target Capaian Kinerja	Kebutuhan Dana/Pagu Indikatif (Rp.)		Target Capaian Kinerja	Kebutuhan Dana/Pagu Indikatif (Rp.)
1	2	3	4	5	6	7	8	9
2.2.4.1.17.1.18	Program Peningkatan peran serta dan kesetaraan gender dalam pembangunan	-	-	10.000.000,00			-	10.000.000,00
2.2.4.1.17.1.18.2	Kegiatan pendidikan dan pelatihan peningkatan peran serta dan kesetaraan gender		Kecamatan Kaliangkrik		10.000.000,00	Jumlah LPKK Yang terbina		10.000.000,00
2.7	Pemberdayaan Masyarakat Desa				59.623.000,00			59.623.000,00
2.7.4.1.17.1.17	Program Peningkatan Partisipasi Masyarakat Dalam Membangun Desa	-	-	31.703.050,00			-	31.703.050,00
2.7.4.1.17.1.17.2	Fasilitasi Pelaksanaan Penyelenggaraan Musyawarah Pembangunan Desa		Kecamatan Kaliangkrik		10.000.000,00	Jumlah RAPBDes Tersusun		10.000.000,00
2.7.4.1.17.1.17.21	Fasilitasi Program bansos Terencana		Kecamatan Kaliangkrik		21.703.050,00	Jumlah Desa Yang Difasilitasi Hibah BANSOS		21.703.050,00
2.7.4.1.17.1.18	Program Pembinaan dan Peningkatan Kapasitas Aparatur Pemerintah Desa	-	-	27.919.950,00			-	27.919.950,00
2.7.4.1.17.1.18.12	Fasilitasi Pemilihan Kepala Desa		Kec. Kaliangkrik Kabupaten Magelang		27.919.950,00	Pemilihan Kepala Desa		27.919.950,00
4	Urusan Pemerintahan Fungsi Penunjang				271.048.000,00			271.048.000,00
4.1	Administrasi Pemerintahan				188.704.000,00			188.704.000,00
4.1.4.1.17.1.1	Program Pelayanan Administrasi Perkantoran	-	-	68.074.000,00			-	68.074.000,00
4.1.4.1.17.1.1.1	Penyediaan jasa surat menyurat		Kecamatan Kaliangkrik		14.190.000,00	Meningkatkan Pelayanan Publik		14.190.000,00
4.1.4.1.17.1.1.2	Penyediaan jasa komunikasi, sumber daya air dan listrik		Kecamatan Kaliangkrik		12.684.000,00	Meningkatkan Pelayanan Publik		12.684.000,00
4.1.4.1.17.1.1.7	Penyediaan jasa administrasi keuangan		Kecamatan Kaliangkrik		20.200.000,00	Meningkatkan Pelayanan Publik		20.200.000,00
4.1.4.1.17.1.1.19	Rapat-rapat koordinasi dan konsultasi dalam daerah		Kecamatan Kaliangkrik		21.000.000,00	Meningkatkan Pelayanan Publik		21.000.000,00

Kode	Urusan / Bidang Urusan Pemerintah Daerah dan Program / Kegiatan	Indikator Kinerja Program / Kegiatan	Rencana Tahun 2018 Tahun Rencana			Catatan Penting	Prakiraan Maju Rencana Tahun 2019	
			Lokasi	Target Capaian Kinerja	Kebutuhan Dana/Pagu Indikatif (Rp.)		Target Capaian Kinerja	Kebutuhan Dana/Pagu Indikatif (Rp.)
1	2	3	4	5	6	7	8	9
4.1.4.1.17.1.2	Program Peningkatan Sarana dan Prasarana Aparatur	-	-	61.810.000,00			-	61.810.000,00
4.1.4.1.17.1.2.9	Pengadaan peralatan gedung kantor		Kecamatan Kaliasungkrik		32.788.000,00	Mendukung Kinerja Aparatur		32.788.000,00
4.1.4.1.17.1.2.21	Pemeliharaan Rutin/berkala rumah dinas		Kecamatan kaliasungkrik		9.000.000,00	Mendukung Kinerja Aparatur		9.000.000,00
4.1.4.1.17.1.2.28	Pemeliharaan rutin/berkala peralatan gedung kantor		Pemeliharaan 1 gedung kantor		20.022.000,00	Pemindahan gedung kantor		20.022.000,00
4.1.4.1.17.1.6	Program peningkatan pengembangan sistem pelaporan capaian kinerja dan keuangan	-	-	4.000.000,00			-	4.000.000,00
4.1.4.1.17.1.6.1	Penyusunan laporan capaian kinerja dan ikhtisar realisasi kinerja SKPD		Kecamatan Kaliasungkrik		4.000.000,00	Meningkatkan Pelayanan Publik		4.000.000,00
4.1.4.1.17.1.17	Progam Peningkatan dan Pengembangan Pengelolaan Keuangan Daerah	-	-	30.000.000,00			-	30.000.000,00
4.1.4.1.17.1.17.2	Pemungutan dan Intensifikasi PAD/PBB		Kecamatan Kaliasungkrik		23.000.000,00	Prosentase Pelunasan PBB		23.000.000,00
4.1.4.1.17.1.17.5	Pengelolaan Aset		Kecamatan Kaliasungkrik		7.000.000,00	Jumlah Data Aset SKPD Disusun		7.000.000,00
4.1.4.1.17.1.19	Program Pembinaan dan fasilitasi Pengelolaan Keuangan Desa	-	-	10.000.000,00			-	10.000.000,00
4.1.4.1.17.1.19.9	Pembinaan Administrasi Desa		Kecamatan Kaliasungkrik		10.000.000,00	Jumlah Desa Yang Dibina		10.000.000,00
4.1.4.1.17.1.23	Program Optimalisasi Pemanfaatan Teknologi Informasi	-	-	14.820.000,00			-	14.820.000,00
4.1.4.1.17.1.23.1	Peningkatan Pelayanan Terpadu (PATEN)		Kecamatan Kaliasungkrik		14.820.000,00	Prosentase Pelayanan KTP / KK yang terlayani		14.820.000,00
4.3	Perencanaan				4.000.000,00			4.000.000,00

Kode	Urusan / Bidang Urusan Pemerintah Daerah dan Program / Kegiatan	Indikator Kinerja Program / Kegiatan	Rencana Tahun 2018 Tahun Rencana			Catatan Penting	Prakiraan Maju Rencana Tahun 2019	
			Lokasi	Target Capaian Kinerja	Kebutuhan Dana/Pagu Indikatif (Rp.)		Target Capaian Kinerja	Kebutuhan Dana/Pagu Indikatif (Rp.)
1	2	3	4	5	6	7	8	9
4.3.4.1.17.1.21	Program Perencanaan Pembangunan Daerah	-	-	4.000.000,00			-	4.000.000,00
4.3.4.1.17.1.21.19	Penyusunan renja SKPD		Kecamatan Kaliasungkrik		4.000.000,00	Jumlah Dokumen RENJA		4.000.000,00
4.4	Keuangan				78.344.000,00			78.344.000,00
4.4.4.1.17.1.2	Program Peningkatan Sarana dan Prasarana Aparatur	-	-	78.344.000,00			-	78.344.000,00
4.4.4.1.17.1.2.24	Pemeliharaan rutin/berkala kendaraan dinas/operasional		Kecamatan Kaliasungkrik		68.964.000,00	Mendukung Kinerja Aparatur		68.964.000,00
4.4.4.1.17.1.2.28	Pemeliharaan rutin/berkala peralatan gedung kantor		Kecamatan Kaliasungkrik		9.380.000,00	Berguna untuk meningkatkan kinerja aparat		9.380.000,00
TOTAL					392.301.000,00	TOTAL		392.301.000,00

PROGRAM DAN KEGIATAN RKPD KABUPATEN
KABUPATEN MAGELANG
TAHUN 2018

Nama SKPD : KECAMATAN BANDONGAN

Kode	Urusan / Bidang Urusan Pemerintah Daerah dan Program / Kegiatan	Indikator Kinerja Program / Kegiatan	Rencana Tahun 2018 Tahun Rencana			Catatan Penting	Prakiraan Maju Rencana Tahun 2019	
			Lokasi	Target Capaian Kinerja	Kebutuhan Dana/Pagu Indikatif (Rp.)		Target Capaian Kinerja	Kebutuhan Dana/Pagu Indikatif (Rp.)
1	2	3	4	5	6	7	8	9
1	Urusan Wajib Pelayanan Dasar				45.420.000,00			33.500.000,00
1.5	Ketentraman dan Ketertiban Umum serta Perlindungan Masyarakat				36.420.000,00			33.500.000,00
1.5.4.1.18.1.15	Program peningkatan keamanan dan kenyamanan lingkungan	-	-	8.420.000,00			-	4.500.000,00
1.5.4.1.18.1.15.11	Pembinaan dan Pemberdayaan Satlinmas		Kecamatan Bandongan		8.420.000,00	keterlibatan satlinmas dari masing -masing desa sebanyak 3 orang		4.500.000,00
1.5.4.1.18.1.16	Program pemeliharaan kantrantibmas dan pencegahan tindak kriminal	-	-	24.000.000,00			-	24.000.000,00
1.5.4.1.18.1.16.7	Operasi penertiban Pasar, pedagang kaki lima (PKL), Perparkiran, Tempat Umum dan Tempat Wisata		Kecamatan Bandongan		6.000.000,00	-		6.000.000,00
1.5.4.1.18.1.16.8	Pemeliharaan / Pembinaan Tramtib dan Patroli Wilayah		Kec Bandongan		18.000.000,00	Mendukung Pencapaian SPM		18.000.000,00
1.5.4.1.18.1.20	Program peningkatan pemberantasan penyakit masyarakat (pekat)	-	-	4.000.000,00			-	5.000.000,00
1.5.4.1.18.1.20.9	Penanggulangan Kenakalan Remaja dan Rasia Pelajar		Kecamatan Bandongan		4.000.000,00	kunjungan ke sekolah-sekolah		5.000.000,00
1.6	Sosial				9.000.000,00			0,00
1.6.4.1.18.1.16	Program Pelayanan dan Rehabilitasi Kesejahteraan Sosial	-	-	9.000.000,00			-	0,00
1.6.4.1.18.1.16.18	Fasilitasi komda lansia		Kecamatan Bandongan		9.000.000,00	setiap desa terwakilkan 3 orang		0,00
2	Urusan Wajib Bukan Pelayanan Dasar				68.500.000,00			34.000.000,00

Kode	Urusan / Bidang Urusan Pemerintah Daerah dan Program / Kegiatan	Indikator Kinerja Program / Kegiatan	Rencana Tahun 2018 Tahun Rencana			Catatan Penting	Prakiraan Maju Rencana Tahun 2019	
			Lokasi	Target Capaian Kinerja	Kebutuhan Dana/Pagu Indikatif (Rp.)		Target Capaian Kinerja	Kebutuhan Dana/Pagu Indikatif (Rp.)
1	2	3	4	5	6	7	8	9
2.2	Pemberdayaan Perempuan dan Perlindungan Anak				13.500.000,00			10.000.000,00
2.2.4.1.18.1.17	Program Peningkatan Kualitas Hidup dan Perlindungan Perempuan	-	-	3.500.000,00			-	0,00
2.2.4.1.18.1.17.6	Sosialisasi sistem pencatatan dan pelaporan KDRT		Kecamatan Bandongan		3.500.000,00	pembinaan PPT Kecamatan dan Sosialisasi penanggulangan kasus KDRT		0,00
2.2.4.1.18.1.18	Program Peningkatan peran serta dan kesetaraan gender dalam pembangunan	-	-	10.000.000,00			-	10.000.000,00
2.2.4.1.18.1.18.1	Pembinaan Organisasi Perempuan		Kecamatan Bandongan		10.000.000,00	pelaksanaan PKK Kecamatan rutin dan pembinaan PKK Desa rutin (semua desa)		10.000.000,00
2.7	Pemberdayaan Masyarakat Desa				23.500.000,00			13.000.000,00
2.7.4.1.18.1.15	Program Peningkatan Keberdayaan Masyarakat Pedesaan	-	-	5.800.000,00			-	3.000.000,00
2.7.4.1.18.1.15.1	Pemberdayaan Lembaga dan Organisasi Masyarakat Pedesaan		Kecamatan Bandongan		5.800.000,00	koordinasi aktif melalui pembinaan terhadap lembaga-lembaga desa		3.000.000,00
2.7.4.1.18.1.17	Program Peningkatan Partisipasi Masyarakat Dalam Membangun Desa	-	-	10.200.000,00			-	10.000.000,00
2.7.4.1.18.1.17.13	Fasilitasi Pengelolaan Hibah / Bansos		Kecamatan Bandongan		10.200.000,00	proposal bantuan berasal dari desa		10.000.000,00
2.7.4.1.18.1.18	Program Pembinaan dan Peningkatan Kapasitas Aparatur Pemerintah Desa	-	-	7.500.000,00			-	0,00
2.7.4.1.18.1.18.3	Pelatihan Aparatur Pemerintah Desa Dalam Bidang Manajemen Pemerintahan Desa		Kecamatan Bandongan		7.500.000,00	pelatihan penyusunan Perkades siltap, SOTK, Keputusan Desa		0,00
2.11	Koperasi, Usaha Kecil dan Menengah				4.000.000,00			0,00

Kode	Urusan / Bidang Urusan Pemerintah Daerah dan Program / Kegiatan	Indikator Kinerja Program / Kegiatan	Rencana Tahun 2018 Tahun Rencana			Catatan Penting	Prakiraan Maju Rencana Tahun 2019	
			Lokasi	Target Capaian Kinerja	Kebutuhan Dana/Pagu Indikatif (Rp.)		Target Capaian Kinerja	Kebutuhan Dana/Pagu Indikatif (Rp.)
1	2	3	4	5	6	7	8	9
2.11.4.1.18.1.15	Program penciptaan iklim Usaha Kecil Menengah yang kondusif	-	-	4.000.000,00			-	0,00
2.11.4.1.18.1.15.8	Fasilitasi pengembangan Usaha Kecil Menengah		Kecamatan Bandongan		4.000.000,00	membantu pelaku UKM dalam pengembangan usaha		0,00
2.12	Penanaman Modal				3.500.000,00			0,00
2.12.4.1.18.1.16	Program Peningkatan Iklim Investasi dan Realisasi Investasi	-	-	3.500.000,00			-	0,00
2.12.4.1.18.1.16.12	Sosialisasi Pelayanan Perijinan		Kecamatan Bandongan		3.500.000,00	sosialisasi pengajuan perizinan dan non perizinan		0,00
2.14	Statistik				2.000.000,00			3.000.000,00
2.14.4.1.18.1.15	Program Pengembangan Data Informasi/ Statistik Daerah	-	-	2.000.000,00			-	3.000.000,00
2.14.4.1.18.1.15.1	Penyusunan dan Pengumpulan Data dan Statistik Daerah		Kecamatan Bandongan		2.000.000,00	-		3.000.000,00
2.16	Kebudayaan				22.000.000,00			8.000.000,00
2.16.4.1.18.1.15	Program Pengembangan Nilai Budaya	-	-	22.000.000,00			-	8.000.000,00
2.16.4.1.18.1.15.5	Pemberian dukungan, penghargaan dan kerjasama di bidang budaya		Kecamatan Bandongan		22.000.000,00	Fasi dan MTQ		8.000.000,00
4	Urusan Pemerintahan Fungsi Penunjang				507.080.000,00			569.819.000,00
4.1	Administrasi Pemerintahan				447.818.000,00			498.689.000,00
4.1.4.1.18.1.1	Program Pelayanan Administrasi Perkantoran	-	-	105.507.000,00			-	90.975.000,00
4.1.4.1.18.1.1.1	Penyediaan jasa surat menyurat		Kabupaten Magelang		12.857.000,00	kegiatan rutin		12.857.000,00
4.1.4.1.18.1.1.2	Penyediaan jasa komunikasi, sumber daya air dan listrik		Kecamatan Bandongan		16.800.000,00	kegiatan rutin		2.268.000,00
4.1.4.1.18.1.1.7	Penyediaan jasa administrasi keuangan		Kecamatan Bandongan		29.000.000,00	pengelolaan laporan-laporan keuangan SKPD		29.000.000,00
4.1.4.1.18.1.1.8	Penyediaan jasa kebersihan kantor		Kabupaten Magelang		22.850.000,00	kegiatan rutin		22.850.000,00

Kode	Urusan / Bidang Urusan Pemerintah Daerah dan Program / Kegiatan	Indikator Kinerja Program / Kegiatan	Rencana Tahun 2018 Tahun Rencana			Catatan Penting	Prakiraan Maju Rencana Tahun 2019	
			Lokasi	Target Capaian Kinerja	Kebutuhan Dana/Pagu Indikatif (Rp.)		Target Capaian Kinerja	Kebutuhan Dana/Pagu Indikatif (Rp.)
1	2	3	4	5	6	7	8	9
4.1.4.1.18.1.1.19	Rapat-rapat koordinasi dan konsultasi dalam daerah		Kabupaten Magelang		24.000.000,00	kegiatan rutin		24.000.000,00
4.1.4.1.18.1.2	Program Peningkatan Sarana dan Prasarana Aparatur	-	-	320.911.000,00			-	384.152.000,00
4.1.4.1.18.1.2.7	Pengadaan perlengkapan gedung kantor		Kabupaten Magelang		145.852.000,00	kursi tunggu, rak arsip, tralis, kipas angin, sofa tamu, tempat tidur, kursi meja makan, filing cabinet, meja rapat, kursi lipat, stand tiang bendera		200.000.000,00
4.1.4.1.18.1.2.9	Pengadaan peralatan gedung kantor		Kecamatan Bandongan		48.534.000,00	AC, printer, laptop dan LCD		51.152.000,00
4.1.4.1.18.1.2.22	Pemeliharaan rutin/berkala gedung kantor		Kecamatan Bandongan		55.325.000,00	ruang sekretariat, kamar mandi		50.000.000,00
4.1.4.1.18.1.2.24	Pemeliharaan rutin/berkala kendaraan dinas/operasional		Kecamatan Bandongan		69.000.000,00	asumsi penambahan 1 kendaraan dinas roda dua		77.000.000,00
4.1.4.1.18.1.2.28	Pemeliharaan rutin/berkala peralatan gedung kantor		Kecamatan Bandongan		2.200.000,00	AC, printer, komputer, LCD, laptop, generator set, mesin potong rumput		6.000.000,00
4.1.4.1.18.1.6	Program peningkatan pengembangan sistem pelaporan capaian kinerja dan keuangan	-	-	3.500.000,00			-	4.000.000,00
4.1.4.1.18.1.6.1	Penyusunan laporan capaian kinerja dan ikhtisar realisasi kinerja SKPD		Kecamatan Bandongan		3.500.000,00	LKJ IP, LPPD, LKPJ, simoneva, Teptra, Evaluasi Renja, Monitoring Renja		4.000.000,00
4.1.4.1.18.1.19	Program Pembinaan dan fasilitasi Pengelolaan Keuangan Desa	-	-	16.300.000,00			-	18.000.000,00
4.1.4.1.18.1.19.7	Monitoring dan Evaluasi Dana Desa (DD)		Kecamatan Bandongan		9.300.000,00	pelaksanaan monitoring minimal 3 kali di setiap desa		10.413.000,00

Kode	Urusan / Bidang Urusan Pemerintah Daerah dan Program / Kegiatan	Indikator Kinerja Program / Kegiatan	Rencana Tahun 2018 Tahun Rencana			Catatan Penting	Prakiraan Maju Rencana Tahun 2019	
			Lokasi	Target Capaian Kinerja	Kebutuhan Dana/Pagu Indikatif (Rp.)		Target Capaian Kinerja	Kebutuhan Dana/Pagu Indikatif (Rp.)
1	2	3	4	5	6	7	8	9
4.1.4.1.18.1.19.9	Pembinaan Administrasi Desa		Kecamatan Bandongan		3.000.000,00	pembinaan dokumen administrasi desa dan penetapan desa dengan administrasi terbaik		3.000.000,00
4.1.4.1.18.1.19.13	Fasilitasi Penyusunan APBDes dan Pengelolaan Keuangan Desa		Kecamatan Bandongan		4.000.000,00	RABPDesa, APBDesa Penetapan, RABPDesa Perubahan, APBDesa Perubahan, SPJ Keuangan		4.587.000,00
4.1.4.1.18.1.24	Program Mengintensifkan Penanganan Pengaduan Masyarakat	-	-	1.600.000,00			-	1.562.000,00
4.1.4.1.18.1.24.3	Pengukuran Survei Indeks Kepuasan Masyarakat		Kecamatan Bandongan		1.600.000,00	-		1.562.000,00
4.2	Pengawasan				7.130.000,00			7.130.000,00
4.2.4.1.18.1.20	Program Peningkatan Sistem Pengawasan Internal dan Pengendalian Pelaksanaan Kebijakan KDH	-	-	7.130.000,00			-	7.130.000,00
4.2.4.1.18.1.20.1	Pelaksanaan Pengawasan Internal Secara Berkala		Kecamatan Bandongan		7.130.000,00	-		7.130.000,00
4.3	Perencanaan				29.000.000,00			29.000.000,00
4.3.4.1.18.1.21	Program Perencanaan Pembangunan Daerah	-	-	15.000.000,00			-	15.000.000,00
4.3.4.1.18.1.21.15	Fasilitasi Musrenbang Kecamatan		Kecamatan Bandongan		9.000.000,00	hasil musrenbang Desa		9.000.000,00
4.3.4.1.18.1.21.24	Penyelenggaraan musrenbang kelurahan		Kecamatan Bandongan		3.000.000,00	Musrenbang Desa pelaksanaan semester II		3.000.000,00

Kode	Urusan / Bidang Urusan Pemerintah Daerah dan Program / Kegiatan	Indikator Kinerja Program / Kegiatan	Rencana Tahun 2018 Tahun Rencana			Catatan Penting	Prakiraan Maju Rencana Tahun 2019	
			Lokasi	Target Capaian Kinerja	Kebutuhan Dana/Pagu Indikatif (Rp.)		Target Capaian Kinerja	Kebutuhan Dana/Pagu Indikatif (Rp.)
1	2	3	4	5	6	7	8	9
4.3.4.1.18.1.21.32	Penyusunan Dokumen Perencanaan		Kecamatan Bandongan		3.000.000,00	Renja penetapan, RPTK, KUA PPA, Renja Perubahan, SIRUP, KUA PPA Perubahan, Pra RKA, Pra RKA Perubahan, SIRUP perubahan, Pra KUA Perubahan		3.000.000,00
4.3.4.1.18.1.23	Program Perencanaan Sosial dan Budaya	-	-	14.000.000,00			-	14.000.000,00
4.3.4.1.18.1.23.8	Koordinasi Perumusan Kebijakan dan Sinkronisasi Pelaksanaan Upaya Penanggulangan Kemiskinan dan Penurunan Kesenjangan		Kab Magelang		14.000.000,00	Prioritas RPJMD		14.000.000,00
4.4	Keuangan				23.132.000,00			35.000.000,00
4.4.4.1.18.1.17	Progam Peningkatan dan Pengembangan Pengelolaan Keuangan Daerah	-	-	23.132.000,00			-	35.000.000,00
4.4.4.1.18.1.17.16	Peningkatan Managemen Aset /Barang Daerah		Kecamatan Bandongan		3.132.000,00	-		15.000.000,00
4.4.4.1.18.1.17.48	Pemungutan dan intensifikasi PAD dan PBB		Kecamatan Bandongan		20.000.000,00	-		20.000.000,00
TOTAL					621.000.000,00	TOTAL		637.319.000,00

PROGRAM DAN KEGIATAN RKPD KABUPATEN
KABUPATEN MAGELANG
TAHUN 2018

Nama SKPD : KECAMATAN CANDIMULYO

Kode	Urusan / Bidang Urusan Pemerintah Daerah dan Program / Kegiatan	Indikator Kinerja Program / Kegiatan	Rencana Tahun 2018 Tahun Rencana			Catatan Penting	Prakiraan Maju Rencana Tahun 2019	
			Lokasi	Target Capaian Kinerja	Kebutuhan Dana/Pagu Indikatif (Rp.)		Target Capaian Kinerja	Kebutuhan Dana/Pagu Indikatif (Rp.)
1	2	3	4	5	6	7	8	9
1	Urusan Wajib Pelayanan Dasar				28.000.000,00			31.000.000,00
1.5	Ketentraman dan Ketertiban Umum serta Perlindungan Masyarakat				23.000.000,00			25.000.000,00
1.5.4.1.19.1.15	Program peningkatan keamanan dan kenyamanan lingkungan	Jumlah Linmas yang terbina		100 %	5.000.000,00			7.000.000,00
1.5.4.1.19.1.15.3	Pelatihan pengendalian keamanan dan kenyamanan lingkungan	Jumlah Anggota Satlinmas yang dibina	Kecamatan Candimulyo	60 orang	5.000.000,00	'-	60 orang	7.000.000,00
1.5.4.1.19.1.16	Program pemeliharaan kantrantibmas dan pencegahan tindak kriminal	Pelaksanaan Pemeliharaan Kantrantibmas dan Pencegahan Tindak Kriminal		100 %	18.000.000,00			18.000.000,00
1.5.4.1.19.1.16.8	Pemeliharaan / Pembinaan Tramtib dan Patroli Wilayah	Jumlah desa yang terbina trantib dan patroli wilayah	Kec Candimulyo	19 desa	18.000.000,00	Pencapaian SPM	19 desa	18.000.000,00
1.6	Sosial				5.000.000,00			6.000.000,00
1.6.4.1.19.1.22	Program Peningkatan Kehidupan Sosial / Keagamaan	Jumlah peserta Lomba MTQ/STQ tingkat SD/MI,SMP/MTS,SMU dan Masyarakat Umum		100 %	5.000.000,00			6.000.000,00
1.6.4.1.19.1.22.1	Pengiriman MTQ / STQ	Cakupan Fasilitasi Kegiatan Peningkatan Kehidupan Sosial Keagamaan	Kecamatan Candimulyo	60 orang	5.000.000,00	-	60 orang	6.000.000,00
2	Urusan Wajib Bukan Pelayanan Dasar				52.944.000,00			103.549.000,00
2.2	Pemberdayaan Perempuan dan Perlindungan Anak				9.500.000,00			20.000.000,00
2.2.4.1.19.1.18	Program Peningkatan peran serta dan kesetaraan gender dalam pembangunan	Jumlah Tim Penggerak PKK yang dibina		100 %	9.500.000,00			20.000.000,00
2.2.4.1.19.1.18.1	Pembinaan Organisasi Perempuan	Cakupan Partisipasi Perempuan di Lembaga Pemerintahan	Kecamatan Candimulyo	19 Desa/Kec	9.500.000,00	-	19 Desa	20.000.000,00

Kode	Urusan / Bidang Urusan Pemerintah Daerah dan Program / Kegiatan	Indikator Kinerja Program / Kegiatan	Rencana Tahun 2018 Tahun Rencana			Catatan Penting	Prakiraan Maju Rencana Tahun 2019	
			Lokasi	Target Capaian Kinerja	Kebutuhan Dana/Pagu Indikatif (Rp.)		Target Capaian Kinerja	Kebutuhan Dana/Pagu Indikatif (Rp.)
1	2	3	4	5	6	7	8	9
2.7	Pemberdayaan Masyarakat Desa				43.444.000,00			83.549.000,00
2.7.4.1.19.1.18	Program Pembinaan dan Peningkatan Kapasitas Aparatur Pemerintah Desa	Jumlah Kepala Desa Terpilih		100 %	43.444.000,00			83.549.000,00
2.7.4.1.19.1.18.12	Fasilitasi Pemilihan Kepala Desa	Jumlah Kepala Desa yang terpilih	Kabupaten Magelang	3 orang	43.444.000,00	Fasilitasi Pemilihan Kepala Desa	3 orang	83.549.000,00
3	Urusan Pilihan				4.000.000,00			5.000.000,00
3.3	Pertanian				4.000.000,00			5.000.000,00
3.3.4.1.19.1.19	Program Peningkatan Produksi Pertanian/Perkebunan	1.Produktivitas padi, 2.Produktivitas Jagung		100 %	4.000.000,00			5.000.000,00
3.3.4.1.19.1.19.13	Monitoring dan Pengawasan Pupuk	Jumlah desa yang dimonitoring	Kecamatan Candimulyo	19	4.000.000,00	-	19 desa	5.000.000,00
4	Urusan Pemerintahan Fungsi Penunjang				345.728.000,00			433.000.005,00
4.1	Administrasi Pemerintahan				314.728.000,00			392.000.005,00
4.1.4.1.19.1.1	Program Pelayanan Administrasi Perkantoran	Jumlah surat yang ditangani		100 %	77.870.000,00			86.000.000,00
		Jumlah kebutuhan jasa komunikasi,sumber daya air dan listrik yang terpenuhi		100 %				
		Jumlah kegiatan yang dikelola		100 %				
		Jumlah rapat koordinasi dan perjalanan dinas dalam daerah yang terlaksana		100 %				
4.1.4.1.19.1.1.1	Penyediaan jasa surat menyurat	Jumlah surat yang ditangani	Kecamatan Candimulyo	800 surat	6.000.000,00	-	800 surat	8.000.000,00
4.1.4.1.19.1.1.2	Penyediaan jasa komunikasi, sumber daya air dan listrik	Jumlah kebutuhan jasa komunikasi,sumber daya air,listrik terpenuhi	Kecamatan Candimulyo	4 Rekening	19.000.000,00	-	4 rekening	20.000.000,00
4.1.4.1.19.1.1.7	Penyediaan jasa administrasi keuangan	Jumlah kegiatan yang dikelola	Kecamatan Candimulyo	12 bulan	14.870.000,00	-	12 bulan	18.000.000,00
4.1.4.1.19.1.1.19	Rapat-rapat koordinasi dan konsultasi dalam daerah	Jumlah dana yang tersedia untu rapat koordinasi dan perjalanan dinas dalam daerah	Kecamatan Candimulyo	12 kegiatan	38.000.000,00	-	12 kegiatan	40.000.000,00

Kode	Urusan / Bidang Urusan Pemerintah Daerah dan Program / Kegiatan	Indikator Kinerja Program / Kegiatan	Rencana Tahun 2018 Tahun Rencana			Catatan Penting	Prakiraan Maju Rencana Tahun 2019	
			Lokasi	Target Capaian Kinerja	Kebutuhan Dana/Pagu Indikatif (Rp.)		Target Capaian Kinerja	Kebutuhan Dana/Pagu Indikatif (Rp.)
1	2	3	4	5	6	7	8	9
4.1.4.1.19.1.2	Program Peningkatan Sarana dan Prasarana Aparatur	Jumlah perlengkapan gedung kantor yang terbeli		100 %	183.056.000,00			225.000.005,00
		Jumlah peralatan gedung kantor yang terbeli		100 %				
		Rumah dinas yang terpelihara		100 %				
		Jumlah unit gedung kantor yang dipelihara		100 %				
		Jumlah kendaraan dinas yang dipelihara		100 %				
		Jumlah peralatan gedung kantor yang dipelihara		100 %				
4.1.4.1.19.1.2.7	Pengadaan perlengkapan gedung kantor	Jumlah perlengkapan gedung kantor yang terbeli	Kecamatan Candimulyo	80 unit	35.000.000,00	-	80 unit	35.000.000,00
4.1.4.1.19.1.2.9	Pengadaan peralatan gedung kantor	Peralatan gedung kantor yang terbeli	Kecamatan Candimulyo	1 unit	38.556.000,00	-	1 unit	80.000.000,00
4.1.4.1.19.1.2.21	Pemeliharaan Rutin/berkala rumah dinas	Rumah Dinas yang terpelihara	Kecamatan Candimulyo	1 unit	5.000.000,00	-	1 unit	5,00
4.1.4.1.19.1.2.22	Pemeliharaan rutin/berkala gedung kantor	Jumlah gedung kantor yang terpelihara	Kecamatan Candimulyo	2 unit	17.500.000,00	-	2 unit	20.000.000,00
4.1.4.1.19.1.2.24	Pemeliharaan rutin/berkala kendaraan dinas/operasional	Jumlah kendaraan dinas yang dipelihara	Kecamatan Candimulyo	8 unit	80.000.000,00	-	8 unit	80.000.000,00
4.1.4.1.19.1.2.28	Pemeliharaan rutin/berkala peralatan gedung kantor	Cakupan Peningkatan Sarana dan Prasarana Aparatur	Kecamatan Candimulyo	10 unit	7.000.000,00	-	10 unit	10.000.000,00
4.1.4.1.19.1.6	Program peningkatan pengembangan sistem pelaporan capaian kinerja dan keuangan	Laporan capaian kinerja dan keuangan yang disusun		100 %	4.000.000,00			10.000.000,00
4.1.4.1.19.1.6.1	Penyusunan laporan capaian kinerja dan ikhtisar realisasi kinerja SKPD	Laporan capaian keuangan dan kinerja	Kecamatan Candimulyo	100 %	4.000.000,00	-	100 %	10.000.000,00
4.1.4.1.19.1.17	Progam Peningkatan dan Pengembangan Pengelolaan Keuangan Daerah	Jumlah desa yang ditagih PBB nya secara Intensif		100 %	26.802.000,00			28.000.000,00
4.1.4.1.19.1.17.2	Pemungutan dan Intensifikasi PAD/PBB	Jumlah desa yang ditagih PBBnya secara intensif	Kecamatan Candimulyo	19 desa	26.802.000,00	-	19 desa	28.000.000,00
4.1.4.1.19.1.19	Program Pembinaan dan fasilitasi Pengelolaan Keuangan Desa	Jumlah desa yang difasilitasi pengelolaan Keuangan Desa		100 %	13.000.000,00			18.000.000,00
		Fasilitasi Penyusunan LKPJ Kepala desa		100 %				
4.1.4.1.19.1.19.3	Fasilitasi Penyusunan LKPJ	Fasilitasi penyusunan LKPJ Kepala Desa	Kecamatan Candimulyo	19 desa	4.000.000,00	-	19 desa	6.000.000,00

Kode	Urusan / Bidang Urusan Pemerintah Daerah dan Program / Kegiatan	Indikator Kinerja Program / Kegiatan	Rencana Tahun 2018 Tahun Rencana			Catatan Penting	Prakiraan Maju Rencana Tahun 2019	
			Lokasi	Target Capaian Kinerja	Kebutuhan Dana/Pagu Indikatif (Rp.)		Target Capaian Kinerja	Kebutuhan Dana/Pagu Indikatif (Rp.)
1	2	3	4	5	6	7	8	9
4.1.4.1.19.1.19.4	Fasilitasi Penyusunan APBDes	Jumlah desa yang difasilitasi pengelolaan keuangan desa	Kecamatan Candimulyo	19 desa	9.000.000,00	-	19 desa	12.000.000,00
4.1.4.1.19.1.23	Program Optimalisasi Pemanfaatan Tekhnologi Informasi	Jumlah Desa yang dilayani		100 %	10.000.000,00			25.000.000,00
4.1.4.1.19.1.23.1	Peningkatan Pelayanan Terpadu (PATEN)	Jumlah desa yang dilayani	Kecamatan Candimulyo	19 desa	10.000.000,00	-	19 desa	25.000.000,00
4.3	Perencanaan				31.000.000,00			41.000.000,00
4.3.4.1.19.1.21	Program Perencanaan Pembangunan Daerah	Dokumen perencanaan yang disusun		100 %	12.000.000,00			22.000.000,00
4.3.4.1.19.1.21.17	Penyelenggaraan Musrenbang Kecamatan	Dokumen perencanaan yang disusun	Kecamatan Candimulyo	1 dokumen	12.000.000,00	-	1 dokumen	22.000.000,00
4.3.4.1.19.1.23	Program Perencanaan Sosial dan Budaya	Jumlah penurunan angka kemiskinan dan penurunan kesenjangan		100 %	19.000.000,00			19.000.000,00
4.3.4.1.19.1.23.8	Koordinasi Perumusan Kebijakan dan Sinkronisasi Pelaksanaan Upaya Penanggulangan Kemiskinan dan Penurunan Kesenjangan	Terlaksananya koordinasi penanggulangan kemiskinan tingkat kecamatan	Kab Magelang	- 12 bulan	19.000.000,00	Prioritas RPJMD	- 12 bulan	19.000.000,00
		Jumlah penurunan angka kemiskinan dan penurunan kesenjangan		19 desa			19,0000 desa	
TOTAL					430.672.000,00	TOTAL		572.549.005,00

PROGRAM DAN KEGIATAN RKPD KABUPATEN
KABUPATEN MAGELANG
TAHUN 2018

Nama SKPD : KECAMATAN PAKIS

Kode	Urusan / Bidang Urusan Pemerintah Daerah dan Program / Kegiatan	Indikator Kinerja Program / Kegiatan	Rencana Tahun 2018 Tahun Rencana			Catatan Penting	Prakiraan Maju Rencana Tahun 2019	
			Lokasi	Target Capaian Kinerja	Kebutuhan Dana/Pagu Indikatif (Rp.)		Target Capaian Kinerja	Kebutuhan Dana/Pagu Indikatif (Rp.)
1	2	3	4	5	6	7	8	9
1	Urusan Wajib Pelayanan Dasar				38.197.000,00			37.000.000,00
1.5	Ketentraman dan Ketertiban Umum serta Perlindungan Masyarakat				22.555.000,00			28.000.000,00
1.5.4.1.20.1.15	Program peningkatan keamanan dan kenyamanan lingkungan	Cakupan kegiatan pembinaan Satlinmas		1 x kegiatan 60 orang 100%	7.000.000,00			10.000.000,00
1.5.4.1.20.1.15.11	Pembinaan dan Pemberdayaan Satlinmas	Terselenggaranya Pelatihan Satlinmas	Kecamatan Pakis	- 1 kegiatan 60 orang	7.000.000,00	Peningkatan Ketrampilan	- 1 kegiatan 80 orang	10.000.000,00
1.5.4.1.20.1.16	Program pemeliharaan kantrantibmas dan pencegahan tindak kriminal	-	-	15.555.000,00			-	18.000.000,00
1.5.4.1.20.1.16.8	Pemeliharaan / Pembinaan Tramtib dan Patroli Wilayah		Kec Pakis		15.555.000,00	Pencapaian SPM		18.000.000,00
1.6	Sosial				15.642.000,00			9.000.000,00
1.6.4.1.20.1.22	Program Peningkatan Kehidupan Sosial / Keagamaan	Cakupan fasilitasi kegiatan peningkatan kehidupan sosial keagamaan		1 kegiatan	15.642.000,00			9.000.000,00
1.6.4.1.20.1.22.6	Penyelenggaraan MTQ / STQ	Terselenggaranya MTQ/STQ Tingkat Kecamatan.	Kecamatan Pakis	- 1 kegiatan 50 orang peserta dan 14 orang perwakilan ke kabupaten	15.642.000,00	Peningkatan ketaqwaan Kepada Tuhan YME	- 1 kegiatan 50 orang peserta dan 14 perwakilan ke Kabupaten	9.000.000,00
2	Urusan Wajib Bukan Pelayanan Dasar				94.515.000,00			96.500.000,00
2.2	Pemberdayaan Perempuan dan Perlindungan Anak				27.150.000,00			64.000.000,00

Kode	Urusan / Bidang Urusan Pemerintah Daerah dan Program / Kegiatan	Indikator Kinerja Program / Kegiatan	Rencana Tahun 2018 Tahun Rencana			Catatan Penting	Prakiraan Maju Rencana Tahun 2019	
			Lokasi	Target Capaian Kinerja	Kebutuhan Dana/Pagu Indikatif (Rp.)		Target Capaian Kinerja	Kebutuhan Dana/Pagu Indikatif (Rp.)
1	2	3	4	5	6	7	8	9
2.2.4.1.20.1.16	Program Penguatan Kelembagaan Pengarusutamaan Gender dan Anak	Terbentuknya kelembagaan kecamatan Layak anak		- terwujudnya Kabupaten Magelang sebagai Kabupaten Layak Anak Tahun 2019	5.000.000,00			40.000.000,00
2.2.4.1.20.1.16.6	Peningkatan kapasitas dan jaringan kelembagaan pemberdayaan perempuan dan anak	Terwujudnya Kecamatan Layak Anak	Kecamatan Pakis	- 20 Desa	5.000.000,00	Mendukung tercapainya Kabupaten Magelang Sebagai Kabupaten Layak Anak Tahun 2019.	- 20 Desa	40.000.000,00
2.2.4.1.20.1.18	Program Peningkatan peran serta dan kesetaraan gender dalam pembangunan	Cakupan Pelaksanaan Raker PKK		- 100%	22.150.000,00			24.000.000,00
2.2.4.1.20.1.18.1	Pembinaan Organisasi Perempuan		Kecamatan Pakis		22.150.000,00	Pembinaan Perempuan		24.000.000,00
2.7	Pemberdayaan Masyarakat Desa				38.693.000,00			6.000.000,00
2.7.4.1.20.1.17	Program Peningkatan Partisipasi Masyarakat Dalam Membangun Desa	Jumlah Desa yang melaksanakan Musrenbang		- 100%	5.000.000,00			6.000.000,00
2.7.4.1.20.1.17.2	Fasilitasi Pelaksanaan Penyelenggaraan Musyawarah Pembangunan Desa		Kecamatan Pakis		5.000.000,00	Penyusunan Dokumen RKPDesa		6.000.000,00
2.7.4.1.20.1.18	Program Pembinaan dan Peningkatan Kapasitas Aparatur Pemerintah Desa	Cakupan Kepala Desa dan Perangkat Desa yang terisi		- 100%	33.693.000,00			0,00
2.7.4.1.20.1.18.12	Fasilitasi Pemilihan Kepala Desa		Desa Banyusidi dan Desa Kajangkoso		33.693.000,00	Pengisian Kepala Desa di 2 desa Banyusidi dan Kajangkoso.		0,00
2.13	Kepemudaan dan Olah Raga				11.329.000,00			7.000.000,00
2.13.4.1.20.1.20	Program Pembinaan dan Pemasayarakatan Olahraga	Cakupan kegiatan kepemudaan dan keolahragaan		20 desa 100%	11.329.000,00			7.000.000,00
2.13.4.1.20.1.20.6	Penyelenggaraan kompetisi olahraga		Kecamatan Pakis		11.329.000,00	Memasyarakatkan olah raga		7.000.000,00
2.16	Kebudayaan				10.372.000,00			12.000.000,00
2.16.4.1.20.1.17	Program Pengelolaan Keragaman Budaya	Cakupan Penyelenggaraan Festival kesenian		20 desa 100%	10.372.000,00			12.000.000,00

Kode	Urusan / Bidang Urusan Pemerintah Daerah dan Program / Kegiatan	Indikator Kinerja Program / Kegiatan	Rencana Tahun 2018 Tahun Rencana			Catatan Penting	Prakiraan Maju Rencana Tahun 2019	
			Lokasi	Target Capaian Kinerja	Kebutuhan Dana/Pagu Indikatif (Rp.)		Target Capaian Kinerja	Kebutuhan Dana/Pagu Indikatif (Rp.)
1	2	3	4	5	6	7	8	9
2.16.4.1.20.1.17.5	Fasilitasi penyelenggaraan festival budaya daerah		Kecamatan Pakis		10.372.000,00	Pengembangan kesenian rakyat		12.000.000,00
2.18	Kearsipan				6.971.000,00			7.500.000,00
2.18.4.1.20.1.15	Program Perbaikan Sistem Administrasi Kearsipan	Terselenggaranya penataan arsip kecamatan dan desa		1 kec, 20 desa	6.971.000,00			7.500.000,00
2.18.4.1.20.1.15.8	Penataan dan Pemetaan Dokumen / Arsip		Kecamatan Pakis		6.971.000,00	Mempermudah pencarian dokumen		7.500.000,00
3	Urusan Pilihan				6.000.000,00			6.000.000,00
3.3	Pertanian				6.000.000,00			6.000.000,00
3.3.4.1.20.1.19	Program Peningkatan Produksi Pertanian/Perkebunan	Cakupan ketersediaan pupuk bersubsidi		6 Pengecer	6.000.000,00			6.000.000,00
3.3.4.1.20.1.19.13	Monitoring dan Pengawasan Pupuk		Kecamatan Pakis		6.000.000,00	Penyaluran Pupuk tepat sasaran		6.000.000,00
4	Urusan Pemerintahan Fungsi Penunjang				518.511.000,00			504.000.000,00
4.1	Administrasi Pemerintahan				492.145.000,00			471.500.000,00
4.1.4.1.20.1.1	Program Pelayanan Administrasi Perkantoran	Cakupan Pelayanan Administrasi Perkantoran		1.600 surat / 100%	99.862.000,00			96.000.000,00
4.1.4.1.20.1.1.1	Penyediaan jasa surat menyurat		1600 Surat Masuk dan Keluar.		8.580.000,00	1600 Surat Masuk dan keluar		11.000.000,00
4.1.4.1.20.1.1.2	Penyediaan jasa komunikasi, sumber daya air dan listrik		Kecamatan Pakis		39.300.000,00	Kegiatan Rutin		40.000.000,00
4.1.4.1.20.1.1.7	Penyediaan jasa administrasi keuangan		Kecamatan Pakis		15.800.000,00	Kegiatan Rutin		17.000.000,00
4.1.4.1.20.1.1.19	Rapat-rapat koordinasi dan konsultasi dalam daerah		Kecamatan Pakis		36.182.000,00	Kegiatan Rutin		28.000.000,00
4.1.4.1.20.1.2	Program Peningkatan Sarana dan Prasarana Aparatur	Cakupan Peningkatan Sarana Prasarana aparatur		- 100%	234.574.000,00			189.500.000,00
4.1.4.1.20.1.2.7	Pengadaan perlengkapan gedung kantor		Kecamatan Pakis		80.000.000,00	Kelengkapan Gedung Kantor termasuk Kordin dan Tralis Kantor Baru		52.000.000,00
4.1.4.1.20.1.2.9	Pengadaan peralatan gedung kantor		Kecamatan Pakis		50.000.000,00	Kelancaran Tugas		25.000.000,00

Kode	Urusan / Bidang Urusan Pemerintah Daerah dan Program / Kegiatan	Indikator Kinerja Program / Kegiatan	Rencana Tahun 2018 Tahun Rencana			Catatan Penting	Prakiraan Maju Rencana Tahun 2019	
			Lokasi	Target Capaian Kinerja	Kebutuhan Dana/Pagu Indikatif (Rp.)		Target Capaian Kinerja	Kebutuhan Dana/Pagu Indikatif (Rp.)
1	2	3	4	5	6	7	8	9
4.1.4.1.20.1.2.21	Pemeliharaan Rutin/berkala rumah dinas		Kecamatan Pakis		2.500.000,00	Kenyamanan Tempat tinggal		5.000.000,00
4.1.4.1.20.1.2.22	Pemeliharaan rutin/berkala gedung kantor		Kecamatan Pakis		31.174.000,00	Kenyamanan kerja		30.000.000,00
4.1.4.1.20.1.2.24	Pemeliharaan rutin/berkala kendaraan dinas/operasional		Kecamatan Pakis		65.900.000,00	Kelancaran Tugas		70.000.000,00
4.1.4.1.20.1.2.28	Pemeliharaan rutin/berkala peralatan gedung kantor		Kec. Pakis		5.000.000,00	Terpenuhinya Biaya Pemeliharaan		7.500.000,00
4.1.4.1.20.1.6	Program peningkatan pengembangan sistem pelaporan capaian kinerja dan keuangan	Cakupan Pelaporan Keuangan dan Kinerja		- 100%	5.000.000,00			6.000.000,00
4.1.4.1.20.1.6.1	Penyusunan laporan capaian kinerja dan ikhtisar realisasi kinerja SKPD		Kecamatan Pakis		5.000.000,00	Kegiatan Rutin		6.000.000,00
4.1.4.1.20.1.17	Program Peningkatan dan Pengembangan Pengelolaan Keuangan Daerah	Prosentase Peningkatan PAD		- 100%	25.000.000,00			30.000.000,00
4.1.4.1.20.1.17.2	Pemungutan dan Intensifikasi PAD/PBB		Kecamatan Pakis		25.000.000,00	Peningkatan PAD		30.000.000,00
4.1.4.1.20.1.19	Program Pembinaan dan fasilitasi Pengelolaan Keuangan Desa	Cakupan Pembinaan dan fasilitasi pengelolaan keuangan desa		- 100%	74.133.000,00			85.000.000,00
4.1.4.1.20.1.19.3	Fasilitasi Penyusunan LKPJ		Kecamatan Pakis		18.398.000,00	Kelancaran Tugas		19.000.000,00
4.1.4.1.20.1.19.4	Fasilitasi Penyusunan APBDes		Kecamatan Pakis		31.735.000,00	Kelancaran Tugas		40.000.000,00
4.1.4.1.20.1.19.12	Monitoring dan Evaluasi Pengelolaan Keuangan Desa		Kecamatan Pakis		24.000.000,00	Tertib Pengelolaan Keuangan Desa		26.000.000,00
4.1.4.1.20.1.23	Program Optimalisasi Pemanfaatan Teknologi Informasi	Cakupan Pelayanan Administrasi Kependudukan dan Perijinan		- 100%	53.576.000,00			65.000.000,00
4.1.4.1.20.1.23.1	Peningkatan Pelayanan Terpadu (PATEN)		Kecamatan Pakis		53.576.000,00	Tertib Administrasi		65.000.000,00
4.3	Perencanaan				26.366.000,00			32.500.000,00
4.3.4.1.20.1.21	Program Perencanaan Pembangunan Daerah	Jumlah Desa yang melaksanakan Musrenbang		- 100%	10.000.000,00			12.500.000,00
4.3.4.1.20.1.21.17	Penyelenggaraan Musrenbang Kecamatan		Kecamatan Pakis		10.000.000,00	Kegiatan Rutin		12.500.000,00
4.3.4.1.20.1.23	Program Perencanaan Sosial dan Budaya	-	-	16.366.000,00			-	20.000.000,00

Kode	Urusan / Bidang Urusan Pemerintah Daerah dan Program / Kegiatan	Indikator Kinerja Program / Kegiatan	Rencana Tahun 2018 Tahun Rencana			Catatan Penting	Prakiraan Maju Rencana Tahun 2019	
			Lokasi	Target Capaian Kinerja	Kebutuhan Dana/Pagu Indikatif (Rp.)		Target Capaian Kinerja	Kebutuhan Dana/Pagu Indikatif (Rp.)
1	2	3	4	5	6	7	8	9
4.3.4.1.20.1.23.8	Koordinasi Perumusan Kebijakan dan Sinkronisasi Pelaksanaan Upaya Penanggulangan Kemiskinan dan Penurunan Kesenjangan	Terlaksananya koordinasi penanggulangan kemiskinan tingkat kecamatan	Kab Magelang	- 12 bulan	16.366.000,00	Prioritas RPJMD	- 12 bulan	20.000.000,00
TOTAL					657.223.000,00	TOTAL		643.500.000,00

PROGRAM DAN KEGIATAN RKPD KABUPATEN
KABUPATEN MAGELANG
TAHUN 2018

Nama SKPD : KECAMATAN NGABLAK

Kode	Urusan / Bidang Urusan Pemerintah Daerah dan Program / Kegiatan	Indikator Kinerja Program / Kegiatan	Rencana Tahun 2018 Tahun Rencana			Catatan Penting	Prakiraan Maju Rencana Tahun 2019	
			Lokasi	Target Capaian Kinerja	Kebutuhan Dana/Pagu Indikatif (Rp.)		Target Capaian Kinerja	Kebutuhan Dana/Pagu Indikatif (Rp.)
1	2	3	4	5	6	7	8	9
1	Urusan Wajib Pelayanan Dasar				58.000.000,00			58.000.000,00
1.5	Ketentraman dan Ketertiban Umum serta Perlindungan Masyarakat				46.000.000,00			46.000.000,00
1.5.4.1.21.1.15	Program peningkatan keamanan dan kenyamanan lingkungan	-	-	3.000.000,00			-	3.000.000,00
1.5.4.1.21.1.15.11	Pembinaan dan Pemberdayaan Satlinmas	jumlah peserta pelatihan satlinmas	kec ngablak	- 16 desa	3.000.000,00	kegiatan rutin	- 16 desa	3.000.000,00
1.5.4.1.21.1.16	Program pemeliharaan kantrantibmas dan pencegahan tindak kriminal	-	-	18.000.000,00			-	18.000.000,00
1.5.4.1.21.1.16.8	Pemeliharaan / Pembinaan Tramtib dan Patroli Wilayah		Kec Ngablak		18.000.000,00	Pencapaian SPM		18.000.000,00
1.5.4.1.21.1.17	Program pengembangan wawasan kebangsaan	-	-	5.000.000,00			-	5.000.000,00
1.5.4.1.21.1.17.3	Peningkatan Kesadaran Masyarakat Akan nilai-Nilai Luhur Budaya Bangsa	jumlah kegiatan pembinaan yang dilaksanakan	kec ngablak	- 16 desa	5.000.000,00	kegiatan rutin	- 16 desa	5.000.000,00
1.5.4.1.21.1.18	Program kemitraan pengembangan wawasan kebangsaan	-	-	10.000.000,00			-	10.000.000,00
1.5.4.1.21.1.18.8	Pembentukan dan Peningkatan Peran Forum Kewaspadaan Dini Masyarakat (FKDM)	cakupan kewaspadaan dini masyarakat	kec ngablak	- 1 kegiatan	10.000.000,00	kegiatan rutin	- 1 kegiatan	10.000.000,00
1.5.4.1.21.1.22	Program pencegahan dini dan penanggulangan korban bencana alam	-	-	10.000.000,00			-	10.000.000,00
1.5.4.1.21.1.22.42	Sosialisasi Penanggulangan Bencana	jumlah peserta sosialisasi penyebarluasan informasi potensi bencana alam	kec ngablak	- 16 desa	10.000.000,00	kegiatan rutin	- 16 desa	10.000.000,00
1.6	Sosial				12.000.000,00			12.000.000,00

Kode	Urusan / Bidang Urusan Pemerintah Daerah dan Program / Kegiatan	Indikator Kinerja Program / Kegiatan	Rencana Tahun 2018 Tahun Rencana			Catatan Penting	Prakiraan Maju Rencana Tahun 2019	
			Lokasi	Target Capaian Kinerja	Kebutuhan Dana/Pagu Indikatif (Rp.)		Target Capaian Kinerja	Kebutuhan Dana/Pagu Indikatif (Rp.)
1	2	3	4	5	6	7	8	9
1.6.4.1.21.1.16	Program Pelayanan dan Rehabilitasi Kesejahteraan Sosial	-	-	2.000.000,00			-	2.000.000,00
1.6.4.1.21.1.16.18	Fasilitasi komda lansia	jumlah komda lansia yang terlayani	kec. ngablak	- 1 kegiatan	2.000.000,00	kegiatan rutin	- 1 kegiatan	2.000.000,00
1.6.4.1.21.1.22	Program Peningkatan Kehidupan Sosial / Keagamaan	-	-	10.000.000,00			-	10.000.000,00
1.6.4.1.21.1.22.6	Penyelenggaraan MTQ / STQ	jumlah peserta yang diseleksi dan dikimkan ke kabupaten	kec ngablak	- 50 orang	10.000.000,00	kegiatan rutin	- 50 orang	10.000.000,00
2	Urusan Wajib Bukan Pelayanan Dasar				88.360.000,00			88.660.000,00
2.2	Pemberdayaan Perempuan dan Perlindungan Anak				13.000.000,00			13.000.000,00
2.2.4.1.21.1.18	Program Peningkatan peran serta dan kesetaraan gender dalam pembangunan	-	-	13.000.000,00			-	13.000.000,00
2.2.4.1.21.1.18.1	Pembinaan Organisasi Perempuan	jumlah tp pkk desa yang dibina	kec.ngablak	- 16 desa	13.000.000,00	kegiatan rutin	- 16 desa	13.000.000,00
2.3	Pangan				2.000.000,00			2.300.000,00
2.3.4.1.21.1.15	Program Peningkatan Ketahanan Pangan	penanganan daerah rawan pangan		2 pemantauan dan analisis harga sembako	2.000.000,00			2.300.000,00
		pemantauan dan analisis harga tembakau		2 jumlah ukm/ikm yang terbina				
2.3.4.1.21.1.15.11	Pemantauan dan analisis harga pangan pokok		kecamatan ngablak		2.000.000,00	kegiatan rutin		2.300.000,00
2.6	Administrasi Kependudukan dan Capil				10.000.000,00			10.000.000,00
2.6.4.1.21.1.15	Program Penataan Administrasi Kependudukan	-	-	10.000.000,00			-	10.000.000,00
2.6.4.1.21.1.15.8	Peningkatan pelayanan publik dalam bidang kependudukan	jumlah ktp, kk,surat pindah,perijinan dan non perijinan yang diterbitkan	kec ngablak	- 16 desa	10.000.000,00	kegiatan rutin	- 16 desa	10.000.000,00
2.7	Pemberdayaan Masyarakat Desa				45.860.000,00			45.860.000,00
2.7.4.1.21.1.17	Program Peningkatan Partisipasi Masyarakat Dalam Membangun Desa	-	-	20.000.000,00			-	20.000.000,00

Kode	Urusan / Bidang Urusan Pemerintah Daerah dan Program / Kegiatan	Indikator Kinerja Program / Kegiatan	Rencana Tahun 2018 Tahun Rencana			Catatan Penting	Prakiraan Maju Rencana Tahun 2019	
			Lokasi	Target Capaian Kinerja	Kebutuhan Dana/Pagu Indikatif (Rp.)		Target Capaian Kinerja	Kebutuhan Dana/Pagu Indikatif (Rp.)
1	2	3	4	5	6	7	8	9
2.7.4.1.21.1.17.13	Facilitasi Pengelolaan Hibah / Bansos	terfasilitasinya pengelolaan hibah bansos di 16 desa	kec ngablak	- 16 desa	20.000.000,00	kegiatan rutin	- 16 desa	20.000.000,00
2.7.4.1.21.1.18	Program Pembinaan dan Peningkatan Kapasitas Aparatur Pemerintah Desa	-	-	25.860.000,00			-	25.860.000,00
2.7.4.1.21.1.18.11	Pembinaan Perangkat Desa	jumlah kepala desa dan perangkat desa yang dibina	kec ngablak	- 16 desa	10.000.000,00	keg rutin	- 16 desa	10.000.000,00
2.7.4.1.21.1.18.12	Facilitasi Pemilihan Kepala Desa	jumlah kekosongan kepala desa yang terisi	kec ngablak	- 16 desa	15.860.000,00	kegiatan rutin	- 16 desa	15.860.000,00
2.13	Kepemudaan dan Olah Raga				10.500.000,00			10.500.000,00
2.13.4.1.21.1.16	Program peningkatan peran serta kepemudaan	-	-	3.000.000,00			-	3.000.000,00
2.13.4.1.21.1.16.1	Pembinaan Organisasi kepemudaan	jumlah pemuda yang dibina	kec ngablak	- 1 kegiatan	3.000.000,00	kegiatan rutin	- 1 kegiatan	3.000.000,00
2.13.4.1.21.1.20	Program Pembinaan dan Pemasyarakatan Olahraga	-	-	7.500.000,00			-	7.500.000,00
2.13.4.1.21.1.20.6	Penyelenggaraan kompetisi olahraga	jumlah kegiatan olah raga	kec ngablak	- 1 kegiatan	7.500.000,00	kegiatan rutin	- 1 kegiatan	7.500.000,00
2.16	Kebudayaan				7.000.000,00			7.000.000,00
2.16.4.1.21.1.17	Program Pengelolaan Keragaman Budaya	-	-	7.000.000,00			-	7.000.000,00
2.16.4.1.21.1.17.5	Facilitasi penyelenggaraan festival budaya daerah	jumlah gelar kesenian	kec ngablak	- 1 kegiatan	7.000.000,00	kegiatan rutin	- 1 kegiatan	7.000.000,00
3	Urusan Pilihan				5.000.000,00			5.000.000,00
3.3	Pertanian				5.000.000,00			5.000.000,00
3.3.4.1.21.1.19	Program Peningkatan Produksi Pertanian/Perkebunan	-	-	5.000.000,00			-	5.000.000,00
3.3.4.1.21.1.19.13	Monitoring dan Pengawasan Pupuk	tersalurnya pupuk bersubsidi kepada petani di 16 desa	kec ngablak	- 16 desa	5.000.000,00	kegiatan rutin	- 16 desa	5.000.000,00
4	Urusan Pemerintahan Fungsi Penunjang				326.745.000,00			313.445.000,00
4.1	Administrasi Pemerintahan				288.115.000,00			274.815.000,00
4.1.4.1.21.1.1	Program Pelayanan Administrasi Perkantoran	-	-	91.115.000,00			-	91.315.000,00

Kode	Urusan / Bidang Urusan Pemerintah Daerah dan Program / Kegiatan	Indikator Kinerja Program / Kegiatan	Rencana Tahun 2018 Tahun Rencana			Catatan Penting	Prakiraan Maju Rencana Tahun 2019	
			Lokasi	Target Capaian Kinerja	Kebutuhan Dana/Pagu Indikatif (Rp.)		Target Capaian Kinerja	Kebutuhan Dana/Pagu Indikatif (Rp.)
1	2	3	4	5	6	7	8	9
4.1.4.1.21.1.1.1	Penyediaan jasa surat menyurat	jumlah surat yang dikelola	kec. ngablak	- 1500 surat	9.000.000,00	kegiatan rutin	- 1500 surat	9.200.000,00
4.1.4.1.21.1.1.2	Penyediaan jasa komunikasi, sumber daya air dan listrik	pembayaran listrik dan komunikasi tercukupi	kec.ngablak	- 12 bulan	22.000.000,00	kegiatan rutin	- 12 bulan	22.000.000,00
4.1.4.1.21.1.1.7	Penyediaan jasa administrasi keuangan	tertip administrasi keuangan 12 bulan	kec ngablak	- 12 bulan	20.115.000,00	kegiatan rutin	- 12 bulan	20.115.000,00
4.1.4.1.21.1.1.19	Rapat-rapat koordinasi dan konsultasi dalam daerah	terselenggaranya rakor dan perjalanan dinas	kec.ngablak	- 23 rapat dan 170 perjalanan dinas	40.000.000,00	kegiatan rutin	- 23 rapat dan 170 perjalanan dinas	40.000.000,00
4.1.4.1.21.1.2	Program Peningkatan Sarana dan Prasarana Aparatur	-	-	140.000.000,00			-	126.500.000,00
4.1.4.1.21.1.2.7	Pengadaan perlengkapan gedung kantor	tersedianya perlengkapan gedung kantor sesuai target yang ditetapkan	kec. ngablak	- 3 buah	5.000.000,00	kegiatan rutin	- 3 buah	5.000.000,00
4.1.4.1.21.1.2.9	Pengadaan peralatan gedung kantor	tersedianya peralatan gedung kantor	Kecamatan ngablak	- 1 set	22.000.000,00	kegiatan rutin	- 1 set	22.000.000,00
4.1.4.1.21.1.2.21	Pemeliharaan Rutin/berkala rumah dinas	terpenuhinya biaya perawatan rumah dinas 12 bulan	kec ngablak	- 12 bulan	2.000.000,00	kegiatan rutin	- 12 bulan	2.000.000,00
4.1.4.1.21.1.2.22	Pemeliharaan rutin/berkala gedung kantor	teropeliharanya gedung kantor	kec ngablak	- 2 unit	15.000.000,00	kegiatan rutin	- 100 %	1.500.000,00
4.1.4.1.21.1.2.24	Pemeliharaan rutin/berkala kendaraan dinas/operasional	bertambah panjangnya umur pakai pakai kendaraan dinas operasional	kec ngablak	- 1 mobil, 7 motor	66.000.000,00	kegiatan rutin	- 1 mobil ,7 motor	66.000.000,00
4.1.4.1.21.1.2.26	Pemeliharaan rutin/berkala perlengkapan gedung kantor		kecamatan ngablak		20.000.000,00	kegiatan rutin		20.000.000,00
4.1.4.1.21.1.2.28	Pemeliharaan rutin/berkala peralatan gedung kantor	terpeliharanya peralatan dinas / operasional	kec ngablak	- 5 cpu, 2 laptop, 1 genset, 1 proyektor	10.000.000,00	kegiatan rutin	- 5 cpu, 2 laptop, 1 genset, 1 proyektor	10.000.000,00
4.1.4.1.21.1.17	Progam Peningkatan dan Pengembangan Pengelolaan Keuangan Daerah	-	-	20.000.000,00			-	20.000.000,00
4.1.4.1.21.1.17.2	Pemungutan dan Intensifikasi PAD/PBB	presentase pelunasan pbb	kec ngablak	- 16 desa	15.000.000,00	kegiatan rutin	- 16 desa	15.000.000,00
4.1.4.1.21.1.17.5	Pengelolaan Aset	data aset terinventarisasi dalam kir,kib(a-f) dan buku inventarisasi	kec ngablak	- 16 desa	5.000.000,00	kegiatan rutin	- 16 desa	5.000.000,00

Kode	Urusan / Bidang Urusan Pemerintah Daerah dan Program / Kegiatan	Indikator Kinerja Program / Kegiatan	Rencana Tahun 2018 Tahun Rencana			Catatan Penting	Prakiraan Maju Rencana Tahun 2019	
			Lokasi	Target Capaian Kinerja	Kebutuhan Dana/Pagu Indikatif (Rp.)		Target Capaian Kinerja	Kebutuhan Dana/Pagu Indikatif (Rp.)
1	2	3	4	5	6	7	8	9
4.1.4.1.21.1.19	Program Pembinaan dan fasilitasi Pengelolaan Keuangan Desa	-	-	17.000.000,00			-	17.000.000,00
4.1.4.1.21.1.19.3	Fasilitasi Penyusunan LKPJ	jumlah desa yang menyusun lkpj	kec ngablak	- 16 desa	2.000.000,00	kegiatan rutin	- 16 desa	2.000.000,00
4.1.4.1.21.1.19.7	Monitoring dan Evaluasi Dana Desa (DD)	jumlah desa yang dimonitoring ADD dan dibina administrasi desa	kec ngablak	- 16 desa	5.000.000,00	kegiatan rutin	- 16 desa	5.000.000,00
4.1.4.1.21.1.19.9	Pembinaan Administrasi Desa	jumlah desa yang dimonitoring	kec ngablak	- 16 desa	10.000.000,00	kegiatan rutin	- 16 desa	10.000.000,00
4.1.4.1.21.1.23	Program Optimalisasi Pemanfaatan Teknologi Informasi	-	-	20.000.000,00			-	20.000.000,00
4.1.4.1.21.1.23.1	Peningkatan Pelayanan Terpadu (PATEN)	terselenggaranya pelayanan perijinan dan non perijinan	kec ngablak	- 16 desa	20.000.000,00	keg rutin	- 16 desa	20.000.000,00
4.3	Perencanaan				30.500.000,00			30.500.000,00
4.3.4.1.21.1.21	Program Perencanaan Pembangunan Daerah	-	-	14.500.000,00			-	14.500.000,00
4.3.4.1.21.1.21.17	Penyelenggaraan Musrenbang Kecamatan	dokumen rptk	kec ngablak	- 1 set	7.500.000,00	kegiatan rutin	- 1 set	7.500.000,00
4.3.4.1.21.1.21.18	Penyusunan Renstra SKPD	dokumen renstra	kec ngablak	- 1 paket	3.000.000,00	kegiatan rutin	- 1 paket	3.000.000,00
4.3.4.1.21.1.21.19	Penyusunan renja SKPD	dokumen renja	kec ngablak	- 1 paket	4.000.000,00	keg rutin	- 1 paket	4.000.000,00
4.3.4.1.21.1.23	Program Perencanaan Sosial dan Budaya	-	-	16.000.000,00			-	16.000.000,00
4.3.4.1.21.1.23.8	Koordinasi Perumusan Kebijakan dan Sinkronisasi Pelaksanaan Upaya Penanggulangan Kemiskinan dan Penurunan Kesenjangan	Terlaksananya koordinasi penanggulangan kemiskinan tingkat kecamatan	Kab Magelang	- 12 bulan	16.000.000,00	Prioritas RPJMD	- 12 bulan	16.000.000,00
4.4	Keuangan				6.000.000,00			6.000.000,00
4.4.4.1.21.1.6	Program peningkatan pengembangan sistem pelaporan capaian kinerja dan keuangan	-	-	6.000.000,00			-	6.000.000,00
4.4.4.1.21.1.6.1	Penyusunan laporan capaian kinerja dan ikhtisar realisasi kinerja SKPD	dokumen LAKIP, LKPJ, LKJIP, LPPD	kec ngablak	- 4 dokumen	6.000.000,00	kegiatan rutin	- 4 dokumen	6.000.000,00
4.5	Kepegawaian				2.130.000,00			2.130.000,00
4.5.4.1.21.1.31	Peningkatan Manajemen Kepegawaian	-	-	2.130.000,00			-	2.130.000,00

Kode	Urusan / Bidang Urusan Pemerintah Daerah dan Program / Kegiatan	Indikator Kinerja Program / Kegiatan	Rencana Tahun 2018 Tahun Rencana			Catatan Penting	Prakiraan Maju Rencana Tahun 2019	
			Lokasi	Target Capaian Kinerja	Kebutuhan Dana/Pagu Indikatif (Rp.)		Target Capaian Kinerja	Kebutuhan Dana/Pagu Indikatif (Rp.)
1	2	3	4	5	6	7	8	9
4.5.4.1.21.1.31.2	Validasi Data Base Kepegawaian	jumlah dokumen kepegawaian	kec. ngablak	- 1 paket	2.130.000,00	kegiatan rutin	- 1 paket	2.130.000,00
TOTAL					478.105.000,00		TOTAL	465.105.000,00

PROGRAM DAN KEGIATAN RKPD KABUPATEN
KABUPATEN MAGELANG
TAHUN 2018

Nama SKPD : KECAMATAN GRABAG

Kode	Urusan / Bidang Urusan Pemerintah Daerah dan Program / Kegiatan	Indikator Kinerja Program / Kegiatan	Rencana Tahun 2018 Tahun Rencana			Catatan Penting	Prakiraan Maju Rencana Tahun 2019	
			Lokasi	Target Capaian Kinerja	Kebutuhan Dana/Pagu Indikatif (Rp.)		Target Capaian Kinerja	Kebutuhan Dana/Pagu Indikatif (Rp.)
1	2	3	4	5	6	7	8	9
1	Urusan Wajib Pelayanan Dasar				89.800.000,00			89.800.000,00
1.5	Ketentraman dan Ketertiban Umum serta Perlindungan Masyarakat				48.000.000,00			48.000.000,00
1.5.4.1.22.1.15	Program peningkatan keamanan dan kenyamanan lingkungan	-	-	20.000.000,00			-	20.000.000,00
1.5.4.1.22.1.15.1	Penyiapan tenaga kerja pengendali keamanan dan kenyamanan lingkungan		Kecamatan Grabag		20.000.000,00	Terlaksananya pembinaan linmas desa		20.000.000,00
1.5.4.1.22.1.16	Program pemeliharaan kantrantibmas dan pencegahan tindak kriminal	-	-	18.000.000,00			-	18.000.000,00
1.5.4.1.22.1.16.8	Pemeliharaan / Pembinaan Tramtib dan Patroli Wilayah		Kec Grabag		18.000.000,00	Pencapaian SPM		18.000.000,00
1.5.4.1.22.1.22	Program pencegahan dini dan penanggulangan korban bencana alam	-	-	10.000.000,00			-	10.000.000,00
1.5.4.1.22.1.22.1	Pemantauan/Pencegahan, pendataan dan penyebarluasan informasi potensi bencana alam		Kecamatan Grabag		10.000.000,00	Terlaksananya sosialisasi		10.000.000,00
1.6	Sosial				41.800.000,00			41.800.000,00
1.6.4.1.22.1.22	Program Peningkatan Kehidupan Sosial / Keagamaan	-	-	41.800.000,00			-	41.800.000,00
1.6.4.1.22.1.22.1	Pengiriman MTQ / STQ		Kecamatan Grabag		15.000.000,00	Pengiriman kafilah MTQ		15.000.000,00
1.6.4.1.22.1.22.9	Pekan Budaya Islam		Kecamatan Grabag		13.200.000,00	Terlaksananya pekan budaya Islam		13.200.000,00
1.6.4.1.22.1.22.10	Festival Rebana		Kecamatan Grabag		13.600.000,00	Terlaksananya Festival Rebana		13.600.000,00
2	Urusan Wajib Bukan Pelayanan Dasar				223.600.000,00			223.600.000,00
2.2	Pemberdayaan Perempuan dan Perlindungan Anak				30.000.000,00			30.000.000,00

Kode	Urusan / Bidang Urusan Pemerintah Daerah dan Program / Kegiatan	Indikator Kinerja Program / Kegiatan	Rencana Tahun 2018 Tahun Rencana			Catatan Penting	Prakiraan Maju Rencana Tahun 2019	
			Lokasi	Target Capaian Kinerja	Kebutuhan Dana/Pagu Indikatif (Rp.)		Target Capaian Kinerja	Kebutuhan Dana/Pagu Indikatif (Rp.)
1	2	3	4	5	6	7	8	9
2.2.4.1.22.1.18	Program Peningkatan peran serta dan kesetaraan gender dalam pembangunan	-	-	30.000.000,00			-	30.000.000,00
2.2.4.1.22.1.18.1	Pembinaan Organisasi Perempuan		Kecamatan Grabag		30.000.000,00	Terwujudnya pemberdayaan perempuan		30.000.000,00
2.6	Administrasi Kependudukan dan Capil				75.000.000,00			75.000.000,00
2.6.4.1.22.1.15	Program Penataan Administrasi Kependudukan	-	-	75.000.000,00			-	75.000.000,00
2.6.4.1.22.1.15.8	Peningkatan pelayanan publik dalam bidang kependudukan		Kecamatan Grabag		75.000.000,00	Kepemilikan KK, KTP, Surat menyurat		75.000.000,00
2.7	Pemberdayaan Masyarakat Desa				106.000.000,00			106.000.000,00
2.7.4.1.22.1.17	Program Peningkatan Partisipasi Masyarakat Dalam Membangun Desa	-	-	65.000.000,00			-	65.000.000,00
2.7.4.1.22.1.17.2	Fasilitasi Pelaksanaan Penyelenggaraan Musyawarah Pembangunan Desa		Kecamatan Grabag		25.000.000,00	Terlaksananya musyawarah pembangunan desa		25.000.000,00
2.7.4.1.22.1.17.8	Fasilitasi Peningkatan Partisipasi Stimulan Pembangunan Desa		Kecamatan Grabag		40.000.000,00	Terlaksananya partisipasi stimulan pembangunan desa		40.000.000,00
2.7.4.1.22.1.18	Program Pembinaan dan Peningkatan Kapasitas Aparatur Pemerintah Desa	-	-	41.000.000,00			-	41.000.000,00
2.7.4.1.22.1.18.12	Fasilitasi Pemilihan Kepala Desa		Kecamatan Grabag		41.000.000,00	Terpilihnya kepala desa		41.000.000,00
2.16	Kebudayaan				12.600.000,00			12.600.000,00
2.16.4.1.22.1.17	Program Pengelolaan Keragaman Budaya	-	-	12.600.000,00			-	12.600.000,00
2.16.4.1.22.1.17.5	Fasilitasi penyelenggaraan festival budaya daerah		Kecamatan Grabag		12.600.000,00	Terlaksananya festival budaya daerah		12.600.000,00
4	Urusan Pemerintahan Fungsi Penunjang				460.185.000,00			460.185.000,00
4.1	Administrasi Pemerintahan				407.185.000,00			407.185.000,00
4.1.4.1.22.1.1	Program Pelayanan Administrasi Perkantoran	-	-	129.500.000,00			-	129.500.000,00
4.1.4.1.22.1.1.1	Penyediaan jasa surat menyurat		Kecamatan Grabag		15.000.000,00	Tersedianya surat menyurat		15.000.000,00
4.1.4.1.22.1.1.2	Penyediaan jasa komunikasi, sumber daya air dan listrik		Kecamatan Grabag		22.500.000,00	Tersedianya jasa komunikasi, air, listrik, surat kabar		22.500.000,00

Kode	Urusan / Bidang Urusan Pemerintah Daerah dan Program / Kegiatan	Indikator Kinerja Program / Kegiatan	Rencana Tahun 2018 Tahun Rencana			Catatan Penting	Prakiraan Maju Rencana Tahun 2019	
			Lokasi	Target Capaian Kinerja	Kebutuhan Dana/Pagu Indikatif (Rp.)		Target Capaian Kinerja	Kebutuhan Dana/Pagu Indikatif (Rp.)
1	2	3	4	5	6	7	8	9
4.1.4.1.22.1.1.7	Penyediaan jasa administrasi keuangan		Kecamatan Grabag		32.000.000,00	Terpenuhnya jasa administrasi keuangan		32.000.000,00
4.1.4.1.22.1.1.19	Rapat-rapat koordinasi dan konsultasi dalam daerah		Kecamatan Grabag		60.000.000,00	Terlaksananya rapat dan koordinasi dalam daerah		60.000.000,00
4.1.4.1.22.1.2	Program Peningkatan Sarana dan Prasarana Aparatur	-	-	157.685.000,00			-	157.685.000,00
4.1.4.1.22.1.2.7	Pengadaan perlengkapan gedung kantor		Kecamatan Grabag		35.000.000,00	Tersedianya perlengkapan gedung		35.000.000,00
4.1.4.1.22.1.2.21	Pemeliharaan Rutin/berkala rumah dinas		Kecamatan Grabag		5.000.000,00	Terpeliharanya rumah dinas jabatan		5.000.000,00
4.1.4.1.22.1.2.22	Pemeliharaan rutin/berkala gedung kantor		Kecamatan Grabag		30.000.000,00	Terpeliharanya Gedung Kantor		30.000.000,00
4.1.4.1.22.1.2.24	Pemeliharaan rutin/berkala kendaraan dinas/operasional		Kecamatan Grabag		77.685.000,00	Terpeliharanya kendaraan dinas/operasional		77.685.000,00
4.1.4.1.22.1.2.28	Pemeliharaan rutin/berkala peralatan gedung kantor		Kecamatan Grabag		10.000.000,00	Terpeliharanya peralatan gedung kantor		10.000.000,00
4.1.4.1.22.1.17	Program Peningkatan dan Pengembangan Pengelolaan Keuangan Daerah	-	-	60.000.000,00			-	60.000.000,00
4.1.4.1.22.1.17.2	Pemungutan dan Intensifikasi PAD/PBB		Kecamatan Grabag		60.000.000,00	Terlaksananya Pemungutan & Intensifikasi PAD PBB		60.000.000,00
4.1.4.1.22.1.19	Program Pembinaan dan fasilitasi Pengelolaan Keuangan Desa	-	-	50.000.000,00			-	50.000.000,00
4.1.4.1.22.1.19.2	Pembinaan dan Fasilitasi Pengelolaan Keuangan Desa		Kecamatan Grabag		50.000.000,00	Terlaksananya pengelolaan keuangan desa		50.000.000,00
4.1.4.1.22.1.26	Program Penataan Peraturan Perundang-undangan	-	-	10.000.000,00			-	10.000.000,00
4.1.4.1.22.1.26.2	Sosialisasi Undang-undang, Perda dan Peraturan Lainnya		Kecamatan Grabag		10.000.000,00	Terlaksananya Sosialisasi undang-undang		10.000.000,00
4.3	Perencanaan				53.000.000,00			53.000.000,00
4.3.4.1.22.1.6	Program peningkatan pengembangan sistem pelaporan capaian kinerja dan keuangan	-	-	10.000.000,00			-	10.000.000,00
4.3.4.1.22.1.6.1	Penyusunan laporan capaian kinerja dan ikhtisar realisasi kinerja SKPD		Kecamatan Grabag		10.000.000,00	Tersusunnya Lkjp SKPD		10.000.000,00
4.3.4.1.22.1.15	Program Pengembangan Data /Informasi	-	-	15.000.000,00			-	15.000.000,00

Kode	Urusan / Bidang Urusan Pemerintah Daerah dan Program / Kegiatan	Indikator Kinerja Program / Kegiatan	Rencana Tahun 2018 Tahun Rencana			Catatan Penting	Prakiraan Maju Rencana Tahun 2019	
			Lokasi	Target Capaian Kinerja	Kebutuhan Dana/Pagu Indikatif (Rp.)		Target Capaian Kinerja	Kebutuhan Dana/Pagu Indikatif (Rp.)
1	2	3	4	5	6	7	8	9
4.3.4.1.22.1.15.2	Penyusunan dan Pengumpulan Data Informasi Kebutuhan Penyusunan Dokumen Perencanaan		Kecamatan Grabag		10.000.000,00	Tersusunnya dokumen perencanaan		10.000.000,00
4.3.4.1.22.1.15.5	Penyusunan Profil Daerah		Kecamatan Grabag		5.000.000,00	Tersusunnya dokumen profil daerah		5.000.000,00
4.3.4.1.22.1.23	Program Perencanaan Sosial dan Budaya	-	-	28.000.000,00			-	28.000.000,00
4.3.4.1.22.1.23.8	Koordinasi Perumusan Kebijakan dan Sinkronisasi Pelaksanaan Upaya Penanggulangan Kemiskinan dan Penurunan Kesenjangan	Terlaksananya koordinasi penanggulangan kemiskinan tingkat kecamatan	Kab Magelang	- 12 bulan	28.000.000,00	Prioritas RPJMD	- 12 bulan	28.000.000,00
TOTAL					773.585.000,00	TOTAL		773.585.000,00

PROGRAM DAN KEGIATAN RKPD KABUPATEN
KABUPATEN MAGELANG
TAHUN 2018

Nama SKPD : KECAMATAN TEGALREJO

Kode	Urusan / Bidang Urusan Pemerintah Daerah dan Program / Kegiatan	Indikator Kinerja Program / Kegiatan	Rencana Tahun 2018 Tahun Rencana			Catatan Penting	Prakiraan Maju Rencana Tahun 2019	
			Lokasi	Target Capaian Kinerja	Kebutuhan Dana/Pagu Indikatif (Rp.)		Target Capaian Kinerja	Kebutuhan Dana/Pagu Indikatif (Rp.)
1	2	3	4	5	6	7	8	9
1	Urusan Wajib Pelayanan Dasar				36.000.000,00			40.000.000,00
1.2	Kesehatan				6.000.000,00			6.000.000,00
1.2.4.1.23.1.16	Program Upaya Kesehatan Masyarakat	Cakupan Upaya Kesehatan Masyarakat		1,05 Honorarium Tim Pelaksana, Belanja Bahan Pakai Habis, Belanja Cetak dan Penggandaan, Belanja Makanan dan Minumam, Belanja Perjalanan Dinas	6.000.000,00			6.000.000,00
1.2.4.1.23.1.16.9	Peningkatan Kesehatan Masyarakat	Terwujudnya masyarakat hidup sehat	Kecamatan Tegalrejo	105 Orang/peserta	6.000.000,00	Pemasyarakatan pola hidup sehat	105 orang/peserta	6.000.000,00
1.5	Ketentraman dan Ketertiban Umum serta Perlindungan Masyarakat				24.000.000,00			26.000.000,00
1.5.4.1.23.1.15	Program peningkatan keamanan dan kenyamanan lingkungan	-	-	6.000.000,00			-	8.000.000,00
1.5.4.1.23.1.15.11	Pembinaan dan Pemberdayaan Satlinmas	Terwujudnya Satlinmas serba guna dan tanggap bencana	Kecamatan Tegalrejo	63 orang/ linmas	6.000.000,00	Pemberdayaan Linmas	70 orang/linmas	8.000.000,00
1.5.4.1.23.1.16	Program pemeliharaan kantrantibmas dan pencegahan tindak kriminal	-	-	18.000.000,00			-	18.000.000,00
1.5.4.1.23.1.16.8	Pemeliharaan / Pembinaan Tramtib dan Patroli Wilayah	Jumlah Desa	Kec Tegalrejo	21 desa	18.000.000,00	Pencapaian SPM	21 desa	18.000.000,00
1.6	Sosial				6.000.000,00			8.000.000,00

Kode	Urusan / Bidang Urusan Pemerintah Daerah dan Program / Kegiatan	Indikator Kinerja Program / Kegiatan	Rencana Tahun 2018 Tahun Rencana			Catatan Penting	Prakiraan Maju Rencana Tahun 2019	
			Lokasi	Target Capaian Kinerja	Kebutuhan Dana/Pagu Indikatif (Rp.)		Target Capaian Kinerja	Kebutuhan Dana/Pagu Indikatif (Rp.)
1	2	3	4	5	6	7	8	9
1.6.4.1.23.1.22	Program Peningkatan Kehidupan Sosial / Keagamaan	-	-	6.000.000,00			-	8.000.000,00
1.6.4.1.23.1.22.6	Penyelenggaraan MTQ / STQ	Jumlah kegiatan dan peserta	Kecamatan tegalrejo	65 orang/ peserta	6.000.000,00	MTQ	65 orang/peserta	8.000.000,00
2	Urusan Wajib Bukan Pelayanan Dasar				110.000.000,00			124.500.000,00
2.2	Pemberdayaan Perempuan dan Perlindungan Anak				32.500.000,00			37.500.000,00
2.2.4.1.23.1.17	Program Peningkatan Kualitas Hidup dan Perlindungan Perempuan	-	-	15.000.000,00			-	17.500.000,00
2.2.4.1.23.1.17.14	Penanganan Terpadu Korban Kekerasan Berbasis Gender dan Anak	Jumlah Tim dan Peserta	Kecamatan Tegalrejo , Kabupaten Magelang	30 orang	15.000.000,00	Kecamatan Layak Anak	30 orang	17.500.000,00
2.2.4.1.23.1.18	Program Peningkatan peran serta dan kesetaraan gender dalam pembangunan	-	-	17.500.000,00			-	20.000.000,00
2.2.4.1.23.1.18.1	Pembinaan Organisasi Perempuan	Jumlah Organisasi yang dibina	Kecamatan Tegalrejo	21 Organisasi/PKK	17.500.000,00	Organisasi PKK	21 Organisasi/PKK	20.000.000,00
2.3	Pangan				5.000.000,00			5.000.000,00
2.3.4.1.23.1.15	Program Peningkatan Ketahanan Pangan	-	-	5.000.000,00			-	5.000.000,00
2.3.4.1.23.1.15.49	Penguatan Gapoktan	Jumlah Gapoktan	Kecamatan Tegalrejo, Kabupaten Magelang	21 Desa	5.000.000,00	GAPOKTAN	21 Desa	5.000.000,00
2.7	Pemberdayaan Masyarakat Desa				52.500.000,00			57.500.000,00
2.7.4.1.23.1.17	Program Peningkatan Partisipasi Masyarakat Dalam Membangun Desa	-	-	23.500.000,00			-	27.500.000,00
2.7.4.1.23.1.17.2	Fasilitasi Pelaksanaan Penyelenggaraan Musyawarah Pembangunan Desa	Jumlah Desa penyelenggara	Kecamatan Tegalrejo	21 Desa	7.500.000,00	Musrenbangdes	21 Desa	10.000.000,00
2.7.4.1.23.1.17.13	Fasilitasi Pengelolaan Hibah / Bansos	Jumlah proposal Hibah / Bansos	Kecamatan Tegalrejo	175 Proposal	16.000.000,00	Hibah bansos	175 Proposal	17.500.000,00
2.7.4.1.23.1.18	Program Pembinaan dan Peningkatan Kapasitas Aparatur Pemerintah Desa	-	-	29.000.000,00			-	30.000.000,00
2.7.4.1.23.1.18.7	Fasilitasi / Monitoring Pengisian Perangkat Desa	Jumlah perangkat Desa terisi	Kecamatan Tegalrejo	19 Perangkat Desa	11.000.000,00	Perangkat Desa	23 Perangkat Desa	11.000.000,00
2.7.4.1.23.1.18.12	Fasilitasi Pemilihan Kepala Desa	Jumlah Kepala desa terisi	Desa Banyusari dan Desa Ngadirejo, Kecamatan Tegalrejo Kabupaten Maghelang	3 Kepala Desa	18.000.000,00	Penyelenggara Pemerintahan Desa	17 Kepala desa	19.000.000,00
2.13	Kepemudaan dan Olah Raga				14.000.000,00			16.500.000,00

Kode	Urusan / Bidang Urusan Pemerintah Daerah dan Program / Kegiatan	Indikator Kinerja Program / Kegiatan	Rencana Tahun 2018 Tahun Rencana			Catatan Penting	Prakiraan Maju Rencana Tahun 2019	
			Lokasi	Target Capaian Kinerja	Kebutuhan Dana/Pagu Indikatif (Rp.)		Target Capaian Kinerja	Kebutuhan Dana/Pagu Indikatif (Rp.)
1	2	3	4	5	6	7	8	9
2.13.4.1.23.1.16	Program peningkatan peran serta kepemudaan	-	-	4.000.000,00			-	5.000.000,00
2.13.4.1.23.1.16.16	Seleksi, Pembentukan dan Penetapan PASKIBRAKA	Jumlah Pasukan PASKIBRAKA	Kecamatan Tegalrejo	85 orang	4.000.000,00	Paskibraka	85 orang	5.000.000,00
2.13.4.1.23.1.18	Program upaya pencegahan penyalahgunaan narkoba	-	-	7.500.000,00			-	8.500.000,00
2.13.4.1.23.1.18.1	Pemberian penyuluhan tentang bahaya narkoba bagi pemuda	Jumlah peserta	Kecamatan Tegalrejo	50 orang	7.500.000,00	Cegah Narkoba	50 orang	8.500.000,00
2.13.4.1.23.1.20	Program Pembinaan dan Pemasyarakatan Olahraga	-	-	2.500.000,00			-	3.000.000,00
2.13.4.1.23.1.20.6	Penyelenggaraan kompetisi olahraga	Jumlah Peserta	Kecamatan Tegalrejo	200 orang	2.500.000,00	Olah Raga	200 orang	3.000.000,00
2.16	Kebudayaan				6.000.000,00			8.000.000,00
2.16.4.1.23.1.17	Program Pengelolaan Keragaman Budaya	-	-	6.000.000,00			-	8.000.000,00
2.16.4.1.23.1.17.13	Seleksi Seni Rebana dan Pengiriman Lomba Seni Rebana	Jumlah Peserta	Kecamatan Tegalrejo	60 orang	6.000.000,00	Budaya Religi Rebana	60 orang	8.000.000,00
3	Urusan Pilihan				5.000.000,00			5.000.000,00
3.3	Pertanian				5.000.000,00			5.000.000,00
3.3.4.1.23.1.19	Program Peningkatan Produksi Pertanian/Perkebunan	-	-	5.000.000,00			-	5.000.000,00
3.3.4.1.23.1.19.13	Monitoring dan Pengawasan Pupuk	Jumlah Penyalur Pupuk dan kelompok Tani	Kecamatan Tegalrejo	109 Kelompok Tani	5.000.000,00	Pertanian	109 Kelompok Tani	5.000.000,00
4	Urusan Pemerintahan Fungsi Penunjang				384.350.000,00			407.500.000,00
4.1	Administrasi Pemerintahan				349.350.000,00			370.500.000,00
4.1.4.1.23.1.1	Program Pelayanan Administrasi Perkantoran	-	-	86.000.000,00			-	90.000.000,00
4.1.4.1.23.1.1.1	Penyediaan jasa surat menyurat	Jumlah surat yang dikelola	Kecamatan Tegalrejo	6.000 Surat	8.000.000,00	Kegiatan rutin perkantoran	6.000 surat	9.000.000,00
4.1.4.1.23.1.1.2	Penyediaan jasa komunikasi, sumber daya air dan listrik	Jumlah Rekening yang dikelola	Kecamatan Tegalrejo	4 jenis rekening	21.500.000,00	Kegiatan rutin Perkantoran	4 Jenis Rekening	22.000.000,00
4.1.4.1.23.1.1.7	Penyediaan jasa administrasi keuangan	Jumlah kegiatan yang dikelola	Kecamatan tegalrejo	33 Kegiatan	21.500.000,00	Kegiatan Rutin Perkantoran	33 Kegiatan	22.000.000,00
4.1.4.1.23.1.1.19	Rapat-rapat koordinasi dan konsultasi dalam daerah	Jumlah rapat dan perjalanan dinas	Kecamatan Tegalrejo	216 kegiatan	35.000.000,00	Kegiatan rutin Perkantoran	216	37.000.000,00

Kode	Urusan / Bidang Urusan Pemerintah Daerah dan Program / Kegiatan	Indikator Kinerja Program / Kegiatan	Rencana Tahun 2018 Tahun Rencana			Catatan Penting	Prakiraan Maju Rencana Tahun 2019	
			Lokasi	Target Capaian Kinerja	Kebutuhan Dana/Pagu Indikatif (Rp.)		Target Capaian Kinerja	Kebutuhan Dana/Pagu Indikatif (Rp.)
1	2	3	4	5	6	7	8	9
4.1.4.1.23.1.2	Program Peningkatan Sarana dan Prasarana Aparatur	-	-	218.850.000,00			-	233.000.000,00
4.1.4.1.23.1.2.6	Pengadaan perlengkapan rumah jabatan/dinas	Jumlah paket pengadaan	Kecamatan tegalrejo	1 paket	8.750.000,00	Kenyamanan dan keamanan kerja	1 paket	10.000.000,00
4.1.4.1.23.1.2.7	Pengadaan perlengkapan gedung kantor	Trlaksanana Pengadaan Perlengkapan gedung	Kecamatan Tegalrejo	1 paket	38.600.000,00	Kenyamanan dan kelancaran kerja	1 paket	40.000.000,00
4.1.4.1.23.1.2.9	Pengadaan peralatan gedung kantor	Terlaksananya pengadaan peralatan kantor	Kecamatan Tegalrejo	1 paket	26.000.000,00	sarana kelancaran kerja dan pelayanan	1 paket	26.000.000,00
4.1.4.1.23.1.2.20	Pemeliharaan rutin/berkala rumah jabatan	Terlaksana Pemeliharaan Rumah Dinas	Kecamatan Tegalrejo	12 bulan	3.000.000,00	Kenyamanan dan ketenangan kerja	12 bulan	4.500.000,00
4.1.4.1.23.1.2.22	Pemeliharaan rutin/berkala gedung kantor	Jumlah Gedung dan jasa tenaga kebersihan	Kecamatan Tegalrejo	12 bulan	60.000.000,00	Kenyamanan dan ketenangan kerja	12 bulan	66.000.000,00
4.1.4.1.23.1.2.24	Pemeliharaan rutin/berkala kendaraan dinas/operasional	Jumlah Kendaraan Dinas	Kecamatan Tegalrejo	8 Kendaraan	60.000.000,00	pendukung kelancaran kerja dan pelayanan	8	61.000.000,00
4.1.4.1.23.1.2.26	Pemeliharaan rutin/berkala perlengkapan gedung kantor	Jumlah gedung dan jasa tenaga	Kecamatan Tegalrejo	4 gedung	2.500.000,00	Kenyamanan dan ketenangan kerja	4 gedung	4.500.000,00
4.1.4.1.23.1.2.28	Pemeliharaan rutin/berkala peralatan gedung kantor	Jumlah dan Jenis Peralatan dipelihara	Kecamatan Tegalrejo	22 jumlah Jenis Peralatan Kantor	20.000.000,00	pendukung kelancaran kerja dan pelayanan	20 Jumlah dan jenis Peralatan kantor	21.000.000,00
4.1.4.1.23.1.6	Program peningkatan pengembangan sistem pelaporan capaian kinerja dan keuangan	-	-	5.000.000,00			-	5.000.000,00
4.1.4.1.23.1.6.4	Penyusunan pelaporan keuangan akhir tahun	Jumlah Dokumen tersusun	Kabupaten Magelang	4 Dokumen	5.000.000,00	Laporan Kinerja dan Keuangan	4 Dokumen	5.000.000,00
4.1.4.1.23.1.17	Progam Peningkatan dan Pengembangan Pengelolaan Keuangan Daerah	-	-	20.000.000,00			-	20.000.000,00
4.1.4.1.23.1.17.2	Pemungutan dan Intensifikasi PAD/PBB	Jumlah Desa	Kecamatan Tegalrejo	20 Desa	20.000.000,00	PBB/PAD	20 Desa	20.000.000,00
4.1.4.1.23.1.19	Program Pembinaan dan fasilitasi Pengelolaan Keuangan Desa	-	-	8.000.000,00			-	9.000.000,00
4.1.4.1.23.1.19.3	Fasilitasi Penyusunan LKPJ	Jumlah Desa	Kecamatan Tegalrejo	21 Desa	4.000.000,00	LKPJ DESA	21 Desa	4.500.000,00
4.1.4.1.23.1.19.4	Fasilitasi Penyusunan APBDes	Jumlah Desa penyusun APBDes	Kecamatan Tegalrejo	21 Desa	4.000.000,00	APBDESA	21 Desa	4.500.000,00
4.1.4.1.23.1.23	Program Optimalisasi Pemanfaatan Teknologi Informasi	-	-	9.000.000,00			-	11.000.000,00
4.1.4.1.23.1.23.1	Peningkatan Pelayanan Terpadu (PATEN)	Jumlah Dokumen Pelayanan Publik	Kecamatan Tegalrejo	4.500 KK	9.000.000,00	PATEN	4.500 KK	11.000.000,00

Kode	Urusan / Bidang Urusan Pemerintah Daerah dan Program / Kegiatan	Indikator Kinerja Program / Kegiatan	Rencana Tahun 2018 Tahun Rencana			Catatan Penting	Prakiraan Maju Rencana Tahun 2019	
			Lokasi	Target Capaian Kinerja	Kebutuhan Dana/Pagu Indikatif (Rp.)		Target Capaian Kinerja	Kebutuhan Dana/Pagu Indikatif (Rp.)
1	2	3	4	5	6	7	8	9
4.1.4.1.23.1.26	Program Penataan Peraturan Perundang-undangan	-	-	2.500.000,00			-	2.500.000,00
4.1.4.1.23.1.26.1	Publikasi Peraturan Perundang-Undangan	Jumlah Peserta	Kecamatan Tegalrejo	42 orang peserta	2.500.000,00	Perundang-undangan	42 orang peserta	2.500.000,00
4.3	Perencanaan				35.000.000,00			37.000.000,00
4.3.4.1.23.1.21	Program Perencanaan Pembangunan Daerah	-	-	14.000.000,00			-	16.000.000,00
4.3.4.1.23.1.21.17	Penyelenggaraan Musrenbang Kecamatan	Jumlah Peserta Musrenbang SKPD	Kecamatan Tegalrejo	160 orang	11.000.000,00	Musrenbang SKPD	160 orang	12.500.000,00
4.3.4.1.23.1.21.19	Penyusunan renja SKPD	Jumlah Dokumen Renja SKPD	Kecamatan tegalrejo	1 Dokumen	3.000.000,00	RENJA	1 Dokumen	3.500.000,00
4.3.4.1.23.1.23	Program Perencanaan Sosial dan Budaya	-	-	21.000.000,00			-	21.000.000,00
4.3.4.1.23.1.23.8	Koordinasi Perumusan Kebijakan dan Sinkronisasi Pelaksanaan Upaya Penanggulangan Kemiskinan dan Penurunan Kesenjangan	Tercapai rapat Koordinasi Penanggulangan Kemiskinan Tingkat Kecamatan	Kab Magelang	12 bulan	21.000.000,00	Prioritas RPJMD	12 bulan	21.000.000,00
TOTAL					535.350.000,00	TOTAL		577.000.000,00

PROGRAM DAN KEGIATAN RKPD KABUPATEN
KABUPATEN MAGELANG
TAHUN 2018

Nama SKPD : KECAMATAN SECANG

Kode	Urusan / Bidang Urusan Pemerintah Daerah dan Program / Kegiatan	Indikator Kinerja Program / Kegiatan	Rencana Tahun 2018 Tahun Rencana			Catatan Penting	Prakiraan Maju Rencana Tahun 2019	
			Lokasi	Target Capaian Kinerja	Kebutuhan Dana/Pagu Indikatif (Rp.)		Target Capaian Kinerja	Kebutuhan Dana/Pagu Indikatif (Rp.)
1	2	3	4	5	6	7	8	9
1	Urusan Wajib Pelayanan Dasar				52.951.000,00			46.751.080,00
1.2	Kesehatan				9.643.500,00			10.607.000,00
1.2.4.1.24.1.16	Program Upaya Kesehatan Masyarakat	-	-	9.643.500,00			-	10.607.000,00
1.2.4.1.24.1.16.9	Peningkatan Kesehatan Masyarakat		10 lingkungan dio wilayah Kelurahan Secang		9.643.500,00	Terlaksananya kegiatan PMT bagi bayi dan balita di kelurahan secang		10.607.000,00
1.5	Ketentraman dan Ketertiban Umum serta Perlindungan Masyarakat				27.007.500,00			18.644.080,00
1.5.4.1.24.1.16	Program pemeliharaan kantrantibmas dan pencegahan tindak kriminal	-	-	18.000.000,00			-	18.000.000,00
1.5.4.1.24.1.16.8	Pemeliharaan / Pembinaan Tramtib dan Patroli Wilayah				18.000.000,00	Pencapaian SPM		18.000.000,00
1.5.4.1.24.1.18	Program kemitraan pengembangan wawasan kebangsaan	Pengembangan Wawasan Kebangsaan		19 Desa/ 1 Kel 100 %	5.000.000,00			600.000,00
1.5.4.1.24.1.18.8	Pembentukan dan Peningkatan Peran Forum Kewaspadaan Dini Masyarakat (FKDM)		75 oang Desa/ Kel Kec. Secang		5.000.000,00	Pengembangan Wawasan Kebangsaan Perangkat Desa dan Masyarakat		600.000,00
1.5.4.1.24.1.19	Program pemberdayaan masyarakat untuk menjaga ketertiban dan keamanan	-	-	4.007.500,00			-	44.080,00
1.5.4.1.24.1.19.5	Pembinaan dan Pemberdayaan Anggota Satlinmas		Kelurahan Secang		4.007.500,00	Terlaksananya Pembinaan Anggota Satlinmas di kelurahan Secang		44.080,00

Kode	Urusan / Bidang Urusan Pemerintah Daerah dan Program / Kegiatan	Indikator Kinerja Program / Kegiatan	Rencana Tahun 2018 Tahun Rencana			Catatan Penting	Prakiraan Maju Rencana Tahun 2019	
			Lokasi	Target Capaian Kinerja	Kebutuhan Dana/Pagu Indikatif (Rp.)		Target Capaian Kinerja	Kebutuhan Dana/Pagu Indikatif (Rp.)
1	2	3	4	5	6	7	8	9
1.6	Sosial				16.300.000,00			17.500.000,00
1.6.4.1.24.1.16	Program Pelayanan dan Rehabilitasi Kesejahteraan Sosial	PMKS yang mendapat bantuan sosial		19 Desa/ 1 Kel 100 %	6.500.000,00			7.500.000,00
1.6.4.1.24.1.16.18	Fasilitasi komda lansia		19 Desa/ 1 Kelurahan Kec. Secang		6.500.000,00	Jumlah Lansia yang mengikuti Sosialisasi		7.500.000,00
1.6.4.1.24.1.22	Program Peningkatan Kehidupan Sosial / Keagamaan	Penyelenggaraan MTQ/ STQ		- SD/MI, SLTP, SMU/ SMK Se Kec 100 %	9.800.000,00			10.000.000,00
1.6.4.1.24.1.22.6	Penyelenggaraan MTQ / STQ		Siswa SD/ MI, SLTP, SMU/SKM Se Kecamatan		9.800.000,00	Peningkatan Kehidupan Sosial Keagamaan		10.000.000,00
2	Urusan Wajib Bukan Pelayanan Dasar				875.420.000,00			889.099.600,70
2.2	Pemberdayaan Perempuan dan Perlindungan Anak				33.026.000,00			36.328.600,00
2.2.4.1.24.1.18	Program Peningkatan peran serta dan kesetaraan gender dalam pembangunan	Jumlah Peserta Raker PKK		19 Desa/ 1 Kel 100 %	33.026.000,00			36.328.600,00
2.2.4.1.24.1.18.1	Pembinaan Organisasi Perempuan		19 Desa/ 1 Kelurahan 9 kali pertemuan di tk.Kelurahan		33.026.000,00	Pertisipasi Perempuan dalam Peserta Raker PKK		36.328.600,00
2.7	Pemberdayaan Masyarakat Desa				807.300.000,00			816.685.000,70
2.7.4.1.24.1.15	Program Peningkatan Keberdayaan Masyarakat Pedesaan	-	-	34.800.000,00			-	38.280.000,00
2.7.4.1.24.1.15.1	Pemberdayaan Lembaga dan Organisasi Masyarakat Pedesaan		Kelurahan Secang		34.800.000,00	Terlaksananya kegiatan Kelembagaan di kelurahan secang		38.280.000,00
2.7.4.1.24.1.17	Program Peningkatan Partisipasi Masyarakat Dalam Membangun Desa	Partisipasi Masyarakat dalam Pembangunan		19 Desa/ 1 Kel 100 %	677.000.000,00			744.405.000,00
2.7.4.1.24.1.17.2	Fasilitasi Pelaksanaan Penyelenggaraan Musyawarah Pembangunan Desa		19 Desa Kec Secang		12.000.000,00	Kelompok Masyarakat dalam membangun Desa		12.000.000,00

Kode	Urusan / Bidang Urusan Pemerintah Daerah dan Program / Kegiatan	Indikator Kinerja Program / Kegiatan	Rencana Tahun 2018 Tahun Rencana			Catatan Penting	Prakiraan Maju Rencana Tahun 2019	
			Lokasi	Target Capaian Kinerja	Kebutuhan Dana/Pagu Indikatif (Rp.)		Target Capaian Kinerja	Kebutuhan Dana/Pagu Indikatif (Rp.)
1	2	3	4	5	6	7	8	9
2.7.4.1.24.1.17.13	Fasilitasi Pengelolaan Hibah / Bansos		175 Orang di 19 Desa/ 1 Kelurahan		15.000.000,00	175 Orang Penerima Hibah Bansos		17.405.000,00
2.7.4.1.24.1.17.22	Peningkatan Sarana Prasarana Kelurahan		Kabupaten Magelang		650.000.000,00	Sarana dan Prasarana yang dibangun		715.000.000,00
2.7.4.1.24.1.18	Program Pembinaan dan Peningkatan Kapasitas Aparatur Pemerintah Desa	Terpantaunya Pengelolaan Keuangan Desa		19 Deda 100 %	95.500.000,00			34.000.000,70
2.7.4.1.24.1.18.7	Fasilitasi / Monitoring Pengisian Perangkat Desa		Perangkat Desa (Sekdes Non PNS , Kasi, Kaur dan Kadus) 13 Desa		28.500.000,00	Jumlah Perangkat Desa yang terisi (Pemenuhan)		28.500.000,00
2.7.4.1.24.1.18.11	Pembinaan Perangkat Desa		19 Desa Se. Kecamatan		5.000.000,00	Pembinaan Kepala Desa dan Perangkat Desa		5.500.000,00
2.7.4.1.24.1.18.12	Fasilitasi Pemilihan Kepala Desa		Desa Krincing, Desa Sidomulyo, Desa, Purwosari, Desa Girikulon		62.000.000,00	4 Desa yang akan menjalani Pemilihan Kepala Desa		0,70
2.8	Pengendalian Penduduk dan Keluarga Berencana				3.644.000,00			4.008.000,00
2.8.4.1.24.1.18	Program pembinaan peran serta masyarakat dalam pelayanan KB/KR yang mandiri	-	-	3.644.000,00			-	4.008.000,00
2.8.4.1.24.1.18.1	Fasilitasi pembentukan kelompok masyarakat peduli KB		Kelurahan Secang		3.644.000,00	Terlaksananya pembentukan kelompok masyarakat peduli KB		4.008.000,00
2.11	Koperasi, Usaha Kecil dan Menengah				10.879.000,00			11.000.000,00
2.11.4.1.24.1.15	Program penciptaan iklim Usaha Kecil Menengah yang kondusif	Jumlah Peserta Usaha Kecil Menengah		19 Desa/ 1 Kel 100 %	10.879.000,00			11.000.000,00
2.11.4.1.24.1.15.8	Fasilitasi pengembangan Usaha Kecil Menengah		UKM Menengah se. Kecamatan Secang		10.879.000,00	Pelaku Ekonomi Usaha Kecil Menengah 19 Desa		11.000.000,00
2.13	Kepemudaan dan Olah Raga				5.071.000,00			5.578.000,00
2.13.4.1.24.1.21	Program Peningkatan Sarana dan Prasarana Olahraga	-	-	5.071.000,00			-	5.578.000,00

Kode	Urusan / Bidang Urusan Pemerintah Daerah dan Program / Kegiatan	Indikator Kinerja Program / Kegiatan	Rencana Tahun 2018 Tahun Rencana			Catatan Penting	Prakiraan Maju Rencana Tahun 2019	
			Lokasi	Target Capaian Kinerja	Kebutuhan Dana/Pagu Indikatif (Rp.)		Target Capaian Kinerja	Kebutuhan Dana/Pagu Indikatif (Rp.)
1	2	3	4	5	6	7	8	9
2.13.4.1.24.1.21.7	Pemeliharaan rutin/ berkala sarana dan prasarana olahraga		Kelurahan Secang		5.071.000,00	Terlaksananya pemeliharaan lapangan Olah raga Sasana Krida Kelurahan Secang		5.578.000,00
2.16	Kebudayaan				10.500.000,00			10.500.000,00
2.16.4.1.24.1.17	Program Pengelolaan Keragaman Budaya	Pelestarian Budaya Daerah		6 Desa / 1 Kel 100 %	10.500.000,00			10.500.000,00
2.16.4.1.24.1.17.5	Fasilitasi penyelenggaraan festival budaya daerah		6 Desa/ Kelurahan		10.500.000,00	Penyelenggaraan Festival Seni Budaya Daerah		10.500.000,00
2.18	Kearsipan				5.000.000,00			5.000.000,00
2.18.4.1.24.1.16	Program Penyelamatan dan Pelestarian Dokumen / Arsip Daerah	Terkelolanya Dokumen Arsip Daerah		19 Desa/ 1 Kel 100 %	5.000.000,00			5.000.000,00
2.18.4.1.24.1.16.10	Fasilitasi Administrasi Kearsipan Desa		Administrasi Kearsipan 19 Desa		5.000.000,00	Jumlah Arsip yang dilestarikan di 19 Desa		5.000.000,00
4	Urusan Pemerintahan Fungsi Penunjang				457.897.000,00			501.939.000,00
4.1	Administrasi Pemerintahan				426.897.000,00			470.439.000,00
4.1.4.1.24.1.1	Program Pelayanan Administrasi Perkantoran	Tercukupi Pelayanan Administrasi Perkantoran		7.500 Surat	134.399.000,00			147.839.000,00
4.1.4.1.24.1.1.1	Penyediaan jasa surat menyurat		7000 Surat , 100 % Kec. Secang 2600 surat, 100 % Kelurahan Secang		18.522.000,00	Pelayanan Administrasi Surat menyurat		20.375.000,00
4.1.4.1.24.1.1.2	Penyediaan jasa komunikasi, sumber daya air dan listrik		1 Rekening Telpn, 1 Rekening Air, 3 Rekening Listrik, 1 Rekening Koran Kecamatan Secang 1 Rekening Tilpon, 1 Rekening Air, 1 Rekening Listrik, 1 rekening Koran Kelurahan Secang		34.240.000,00	Jumlah Tagihan Rekening yang terbayar		37.664.000,00

Kode	Urusan / Bidang Urusan Pemerintah Daerah dan Program / Kegiatan	Indikator Kinerja Program / Kegiatan	Rencana Tahun 2018 Tahun Rencana			Catatan Penting	Prakiraan Maju Rencana Tahun 2019	
			Lokasi	Target Capaian Kinerja	Kebutuhan Dana/Pagu Indikatif (Rp.)		Target Capaian Kinerja	Kebutuhan Dana/Pagu Indikatif (Rp.)
1	2	3	4	5	6	7	8	9
4.1.4.1.24.1.1.7	Penyediaan jasa administrasi keuangan		1 Kegiatan Belanja Tidak Langsung, dan 31 Kegiatan Belanja langsung di Kecamatan Secang 1 Kegiatan belanja tidak langsung dan 14 kegiatan Belanja langsung di Kelurahan Secang		41.635.000,00	Terpenuhinya 46 Kegiatan		45.798.000,00
4.1.4.1.24.1.1.19	Rapat-rapat koordinasi dan konsultasi dalam daerah		36 Rapat dan 32 koordinasi Perjalanan Dinas dalam Daerah Kecamatan Secang 12 Rapat dan 80 perjalanan dinas Kelurahan Secang		40.002.000,00	Terpenuhinya rapat koordinasi dan konsultasi dalam daerah		44.002.000,00
4.1.4.1.24.1.2	Program Peningkatan Sarana dan Prasarana Aparatur	Tercukupi Kebutuhan Sarana prasarana Kantor		100 %	207.498.000,00			230.100.000,00
4.1.4.1.24.1.2.7	Pengadaan perlengkapan gedung kantor		Pembuatan Tralis Jendela Aula Kantor Kecamatan Secang		23.451.000,00	Tercukupinya Perlengkapan Kantor		12.000.000,00
4.1.4.1.24.1.2.9	Pengadaan peralatan gedung kantor		1 Unit Komputer, 1 bh UPS, 1 bh Handycam, 1 bh Notebook Kecamatan Secang 1 Laptop, 2 printer, 2 Handycam Kelurahan Secang		46.691.000,00	Tercukupinya kebutuhan peralatan Kantor di Kecamatan Secang dan Kelurahan Secang		56.584.000,00
4.1.4.1.24.1.2.22	Pemeliharaan rutin/berkala gedung kantor		5 buah Gedung selama 12 Bulan untuk Kecamatan Secang 4 buah gedung selama 12 bulan untuk Kelurahan Secang		32.735.000,00	Terpeliharaan 9 Gedung Kantor selama 1 tahun		42.200.000,00
4.1.4.1.24.1.2.24	Pemeliharaan rutin/berkala kendaraan dinas/operasional		Pemeliharaan Rutin / berkala Kendaraan Dinas/ Operasional 1 buah mobil 8 buah sepeda motor Kecamatan secang 5 buah sepeda motor di Kelurahan Secang		93.761.000,00	Tercukupinya Operasional dan terpeliharanya Kendaraan Dinas Di kecamatan secang dan Kelurahan Secang		106.120.000,00

Kode	Urusan / Bidang Urusan Pemerintah Daerah dan Program / Kegiatan	Indikator Kinerja Program / Kegiatan	Rencana Tahun 2018 Tahun Rencana			Catatan Penting	Prakiraan Maju Rencana Tahun 2019	
			Lokasi	Target Capaian Kinerja	Kebutuhan Dana/Pagu Indikatif (Rp.)		Target Capaian Kinerja	Kebutuhan Dana/Pagu Indikatif (Rp.)
1	2	3	4	5	6	7	8	9
4.1.4.1.24.1.2.26	Pemeliharaan rutin/berkala perlengkapan gedung kantor		4 buah kursi putar dan 2 buah meja komputer		2.500.000,00	bertambah panjang masa kegunaan perlengkapan kantor		4.000.000,00
4.1.4.1.24.1.2.28	Pemeliharaan rutin/berkala peralatan gedung kantor		3 buah Komputer, 2 Printer, 1 unit laptop, 2 mesin ketik di Kecamatan secang 2 buah mesin tik, 2 buah komputer, 3 buah Laptop, 3 buah Printer di Kelurahan Secang		8.360.000,00	bertambah panjang masa kegunaan peralatan kantor di Kecamatan secang dan Kelurahan Secang		9.196.000,00
4.1.4.1.24.1.17	Program Peningkatan dan Pengembangan Pengelolaan Keuangan Daerah	Prosentase Peningkatan Pemasukan PAD/ PBB		19 Desa/ 1 Kel 100 %	40.000.000,00			44.000.000,00
4.1.4.1.24.1.17.2	Pemungutan dan Intensifikasi PAD/PBB		Petugas pengelola PBB 19 Desa/ Kelurahan Penagihan PBB di 10 lingkungan di kelurahan Secang		40.000.000,00	Prosentase Peningkatan Pemungutan PAD/ PBB Tingkat Kecamatan dan Tingkat kelurahan secang		44.000.000,00
4.1.4.1.24.1.19	Program Pembinaan dan fasilitasi Pengelolaan Keuangan Desa	Pembinaan dan Fasilitasi Pengelolaan Keuangan Desa		19 Desa 100 %	30.000.000,00			32.500.000,00
4.1.4.1.24.1.19.3	Fasilitasi Penyusunan LKPJ		Dokumen LKPJ yang disusun 19 Desa		6.000.000,00	Pembinaan dan fasilitasi Pengelolaan Keuangan Desa		6.500.000,00
4.1.4.1.24.1.19.8	Evaluasi Rancangan Peraturan Desa Tentang APB Desa		Perdes yang terfasilitasi 19 Desa		6.000.000,00	Penyusunan APBDes		6.500.000,00
4.1.4.1.24.1.19.9	Pembinaan Administrasi Desa		Desa yang terbina 19 Desa		6.000.000,00	Pembinaan Administrasi Desa 19 Desa		6.500.000,00
4.1.4.1.24.1.19.11	Monitoring dan Evaluasi Pelaksanaan APBDes		Desa yang di evaluasi dan dimonitor Pelaksanaan APBDes 19 Desa		12.000.000,00	Perangkat Desa yang menangani Pengelolaan Keuangan Desa		13.000.000,00
4.1.4.1.24.1.23	Program Optimalisasi Pemanfaatan Teknologi Informasi	Aplikasi Pelayanan terpadu		19 Desa/ 1 Kel 12 bulan 100 %	15.000.000,00			16.000.000,00

Kode	Urusan / Bidang Urusan Pemerintah Daerah dan Program / Kegiatan	Indikator Kinerja Program / Kegiatan	Rencana Tahun 2018 Tahun Rencana			Catatan Penting	Prakiraan Maju Rencana Tahun 2019	
			Lokasi	Target Capaian Kinerja	Kebutuhan Dana/Pagu Indikatif (Rp.)		Target Capaian Kinerja	Kebutuhan Dana/Pagu Indikatif (Rp.)
1	2	3	4	5	6	7	8	9
4.1.4.1.24.1.23.1	Peningkatan Pelayanan Terpadu (PATEN)		19 Desa/ 1 Kelurahan , 12 bulan		15.000.000,00	Pelayanan terpadu (PATEN) 12 bulan, 19 desa/ 1 kelurahan		16.000.000,00
4.3	Perencanaan				25.000.000,00			25.500.000,00
4.3.4.1.24.1.21	Program Perencanaan Pembangunan Daerah	-	-	5.000.000,00			-	5.500.000,00
4.3.4.1.24.1.21.12	Koordinasi Penyusunan Laporan Keterangan Pertanggung Jawaban (LKPJ / LAKIP / LPPD)		Kelurahan Secang		2.000.000,00	Tersusunnya Dokumen laporan di kelurahan Secang		2.200.000,00
4.3.4.1.24.1.21.24	Penyelenggaraan musrenbang kelurahan		1 kali kegiatan Musrenbang Tingkat kelurahan secang		3.000.000,00	Terlaksananya kegiatn MMUsrenbang kelurahan Secang		3.300.000,00
4.3.4.1.24.1.23	Program Perencanaan Sosial dan Budaya	-	-	20.000.000,00			-	20.000.000,00
4.3.4.1.24.1.23.8	Koordinasi Perumusan Kebijakan dan Sinkronisasi Pelaksanaan Upaya Penanggulangan Kemiskinan dan Penurunan Kesenjangan	Terlaksananya koordinasi penanggulangan kemiskinan tingkat kecamatan	Kab Magelang	- 12 bulan	20.000.000,00	Prioritas RPJMD	- 12 bulan	20.000.000,00
4.4	Kuangan				6.000.000,00			6.000.000,00
4.4.4.1.24.1.6	Program peningkatan pengembangan sistem pelaporan capaian kinerja dan keuangan	Jumlah Dokumen yang tersusun		3 Dokumen 100 %	6.000.000,00			6.000.000,00
4.4.4.1.24.1.6.1	Penyusunan laporan capaian kinerja dan ikhtisar realisasi kinerja SKPD		3 dokumen yang tersusun		6.000.000,00	Pelaporan Kinerja dan Keuangan / Penyusunan Lakip		6.000.000,00
TOTAL					1.386.268.000,00	TOTAL		1.437.789.680,70

PROGRAM DAN KEGIATAN RKPD KABUPATEN
KABUPATEN MAGELANG
TAHUN 2018

Nama SKPD : KECAMATAN WINDUSARI

Kode	Urusan / Bidang Urusan Pemerintah Daerah dan Program / Kegiatan	Indikator Kinerja Program / Kegiatan	Rencana Tahun 2018 Tahun Rencana			Catatan Penting	Prakiraan Maju Rencana Tahun 2019	
			Lokasi	Target Capaian Kinerja	Kebutuhan Dana/Pagu Indikatif (Rp.)		Target Capaian Kinerja	Kebutuhan Dana/Pagu Indikatif (Rp.)
1	2	3	4	5	6	7	8	9
1	Urusan Wajib Pelayanan Dasar				56.000.000,00			56.000.000,00
1.2	Kesehatan				6.000.000,00			6.000.000,00
1.2.4.1.25.1.16	Program Upaya Kesehatan Masyarakat	-	-	6.000.000,00			-	6.000.000,00
1.2.4.1.25.1.16.9	Peningkatan Kesehatan Masyarakat	Jumlah Kader Kesehatan Paham Masalah Kesehatan	Kecamatan Windusari	- 60 orang	6.000.000,00	Karena pentingnya kegiatan di harapkan dapat terealisasi	- 60 Orang	6.000.000,00
1.5	Ketentraman dan Ketertiban Umum serta Perlindungan Masyarakat				34.000.000,00			34.000.000,00
1.5.4.1.25.1.16	Program pemeliharaan kantrantibmas dan pencegahan tindak kriminal	-	-	18.000.000,00			-	18.000.000,00
1.5.4.1.25.1.16.8	Pemeliharaan / Pembinaan Tramtib dan Patroli Wilayah		Kec Windusari		18.000.000,00	Pencapaian SPM		18.000.000,00
1.5.4.1.25.1.18	Program kemitraan pengembangan wawasan kebangsaan	-	-	4.000.000,00			-	4.000.000,00
1.5.4.1.25.1.18.8	Pembentukan dan Peningkatan Peran Forum Kewaspadaan Dini Masyarakat (FKDM)	Jumlah Pengurus FKDM Kecamatan Windusari	Kecamatan Windusari, Kabupaten Magelang	- 20 desa	4.000.000,00	Karena pentingnya kegiatan di harapkan dapat terealisasi	- 20 Desa	4.000.000,00
1.5.4.1.25.1.19	Program pemberdayaan masyarakat untuk menjaga ketertiban dan keamanan	-	-	6.000.000,00			-	6.000.000,00
1.5.4.1.25.1.19.4	Pendidikan dan Pelatihan Anggota Satlinmas	Jumlah satlinmas yang tangguh di Kecamatan Windusari	Kecamatan Windusari, Kabupaten Magelang	- 20 desa	6.000.000,00	Kebutuhan Rutin Kantor	- 20 Desa	6.000.000,00

Kode	Urusan / Bidang Urusan Pemerintah Daerah dan Program / Kegiatan	Indikator Kinerja Program / Kegiatan	Rencana Tahun 2018 Tahun Rencana			Catatan Penting	Prakiraan Maju Rencana Tahun 2019	
			Lokasi	Target Capaian Kinerja	Kebutuhan Dana/Pagu Indikatif (Rp.)		Target Capaian Kinerja	Kebutuhan Dana/Pagu Indikatif (Rp.)
1	2	3	4	5	6	7	8	9
1.5.4.1.25.1.22	Program pencegahan dini dan penanggulangan korban bencana alam	-	-	6.000.000,00			-	6.000.000,00
1.5.4.1.25.1.22.1	Pemantauan/Pencegahan, pendataan dan penyebarluasan informasi potensi bencana alam	Jumlah desa yang di bina	Kecamatan Windusari , Kabupaten Magelang	- 20 desa	6.000.000,00	Karena pentingnya kegiatan di harapkan dapat terealisasi	- 20 Desa	6.000.000,00
1.6	Sosial				16.000.000,00			16.000.000,00
1.6.4.1.25.1.16	Program Pelayanan dan Rehabilitasi Kesejahteraan Sosial	-	-	4.000.000,00			-	4.000.000,00
1.6.4.1.25.1.16.18	Fasilitasi komda lansia	Jumlah Lansia Pahami Kesehatan	Kecamatan Windusari, Kabupaten Magelang	- 20 desa	4.000.000,00	Karena pentingnya kegiatan di harapkan dapat terealisasi	- 20 Desa	4.000.000,00
1.6.4.1.25.1.22	Program Peningkatan Kehidupan Sosial / Keagamaan	-	-	12.000.000,00			-	12.000.000,00
1.6.4.1.25.1.22.6	Penyelenggaraan MTQ / STQ	Jumlah Peserta MTQ/STQ	Kecamatan Windusari , Kabupaten Magelang	- 50 Pelajar	6.000.000,00	Karena pentingnya kegiatan di harapkan dapat terealisasi	- 50 Pelajar	6.000.000,00
1.6.4.1.25.1.22.7	Pekan Budaya Islam	Jumlah Peserta yang di kirim	Kecamatan Windusari, Kabupaten Magelang	- 100 %	6.000.000,00	Kebutuhan Rutin Kantor	- 100 %	6.000.000,00
2	Urusan Wajib Bukan Pelayanan Dasar				123.620.000,00			123.620.000,00
2.2	Pemberdayaan Perempuan dan Perlindungan Anak				22.150.000,00			22.150.000,00
2.2.4.1.25.1.18	Program Peningkatan peran serta dan kesetaraan gender dalam pembangunan	-	-	22.150.000,00			-	22.150.000,00

Kode	Urusan / Bidang Urusan Pemerintah Daerah dan Program / Kegiatan	Indikator Kinerja Program / Kegiatan	Rencana Tahun 2018 Tahun Rencana			Catatan Penting	Prakiraan Maju Rencana Tahun 2019	
			Lokasi	Target Capaian Kinerja	Kebutuhan Dana/Pagu Indikatif (Rp.)		Target Capaian Kinerja	Kebutuhan Dana/Pagu Indikatif (Rp.)
1	2	3	4	5	6	7	8	9
2.2.4.1.25.1.18.1	Pembinaan Organisasi Perempuan	Jumlah desa yang di bina	Kecamatan Windusari, Kabupaten Magelang	- 20 desa	22.150.000,00	Karena pentingnya kegiatan di harapkan dapat terealisasi	- 20 Desa	22.150.000,00
2.7	Pemberdayaan Masyarakat Desa				101.470.000,00			101.470.000,00
2.7.4.1.25.1.17	Program Peningkatan Partisipasi Masyarakat Dalam Membangun Desa	-	-	32.575.000,00			-	32.575.000,00
2.7.4.1.25.1.17.13	Fasilitasi Pengelolaan Hibah / Bansos	Jumlah desa yang di fasilitasi hibah bansos	Kecamatan Windusari ,Kabupaten Magelang	- 20 desa	32.575.000,00	Karena pentingnya kegiatan di harapkan dapat terealisasi	- 20 Desa	32.575.000,00
2.7.4.1.25.1.18	Program Pembinaan dan Peningkatan Kapasitas Aparatur Pemerintah Desa	-	-	68.895.000,00			-	68.895.000,00
2.7.4.1.25.1.18.7	Fasilitasi / Monitoring Pengisian Perangkat Desa	Jumlah desa yang terpenuhi kekosongan perangkatnya	Kecamatan Windusari, Kabupaten Magelang	- 20 desa	18.000.000,00	Karena pentingnya kegiatan di harapkan dapat terealisasi	- 20 Desa	18.000.000,00
2.7.4.1.25.1.18.11	Pembinaan Perangkat Desa	Jumlah desa yang di bina perangkatnya	Kecamatan Windusari , kabupaten Magelang	- 20 desa	6.500.000,00	Karena pentingnya kegiatan di harapkan dapat terealisasi	- 20 Desa	6.500.000,00
2.7.4.1.25.1.18.12	Fasilitasi Pemilihan Kepala Desa	Jumlah desa yang di fasilitasi	Kecamatan Windusari, Kabupaten Magelang	- 6 desa	44.395.000,00	Karena pentingnya kegiatan di harapkan dapat terealisasi	- 6 desa	44.395.000,00
3	Urusan Pilihan				6.000.000,00			6.000.000,00
3.3	Pertanian				6.000.000,00			6.000.000,00
3.3.4.1.25.1.19	Program Peningkatan Produksi Pertanian/Perkebunan	-	-	6.000.000,00			-	6.000.000,00

Kode	Urusan / Bidang Urusan Pemerintah Daerah dan Program / Kegiatan	Indikator Kinerja Program / Kegiatan	Rencana Tahun 2018 Tahun Rencana			Catatan Penting	Prakiraan Maju Rencana Tahun 2019	
			Lokasi	Target Capaian Kinerja	Kebutuhan Dana/Pagu Indikatif (Rp.)		Target Capaian Kinerja	Kebutuhan Dana/Pagu Indikatif (Rp.)
1	2	3	4	5	6	7	8	9
3.3.4.1.25.1.19.1	Penyuluhan peningkatan produksi pertanian/perkebunan	Jumlah desa yang mendapat penyuluhan	Kecamatan Windusari , Kabupaten Magelang	- 20 desa	6.000.000,00	Karena pentingnya kegiatan di harapkan dapat terealisasi	- 20 Desa	6.000.000,00
4	Urusan Pemerintahan Fungsi Penunjang				266.639.000,00			266.639.000,00
4.1	Administrasi Pemerintahan				207.425.000,00			207.425.000,00
4.1.4.1.25.1.1	Program Pelayanan Administrasi Perkantoran	-	-	55.767.000,00			-	55.767.000,00
4.1.4.1.25.1.1.1	Penyediaan jasa surat menyurat	Jumlah surat masuk, surat keluar, nota dinas dll	Kecamatan Windusari	- 1500 surat	7.000.000,00	Kebutuhan Rutin Kantor	- 1500 surat	7.000.000,00
4.1.4.1.25.1.1.2	Penyediaan jasa komunikasi, sumber daya air dan listrik	jumlah rekening telepon.listrik air dan surat kabar	Kecamatan Windusari,Kabupaten Magelang	- 2 rekening telepon,2 rekening listrik ,1 rekening air dan surat kabar	16.000.000,00	Kebutuhan Rutin Kantor	- 2 rekening telepon,2 rekening listrik ,1 rekening air dan surat kabar	16.000.000,00
4.1.4.1.25.1.1.7	Penyediaan jasa administrasi keuangan	Jumlah kegiatan yang di kelola	Kecamatan Windusari,Kabupaten Magelang	- 31 Kegiatan	16.110.000,00	Kebutuhan Rutin Kantor	- 31 Kegiatan	16.110.000,00
4.1.4.1.25.1.1.19	Rapat-rapat koordinasi dan konsultasi dalam daerah	Jumlah rapat koordinasi dan perjalanan dinas dlm daerah	Kecamatan windusari,Kabupaten Magelang	- 22 kali rapat,80 perjalanan dinas	16.657.000,00	Kebutuhan Rutin Kantor	- 22 kali rapat,80 perjalanan dinas	16.657.000,00
4.1.4.1.25.1.2	Program Peningkatan Sarana dan Prasarana Aparatur	-	-	124.163.000,00			-	124.163.000,00
4.1.4.1.25.1.2.9	Pengadaan peralatan gedung kantor	Peralatan gedung kantor	Kecamatan windusari, kabupaten magelang	- 2 unit	22.300.000,00	Kebutuhan Rutin Kantor	- 2 unit	22.300.000,00
4.1.4.1.25.1.2.21	Pemeliharaan Rutin/berkala rumah dinas	Jumlah rumah dinas yang di pelihara	Kecamatan Windusari, Kabupaten Magelang	- 1 unit	5.310.000,00	Kebutuhan Rutin Kantor	- 1 unit	5.310.000,00
4.1.4.1.25.1.2.22	Pemeliharaan rutin/berkala gedung kantor	Jumlah dan Lama gedung kantor yang di pelihara	Kecamatan windusari,Kabupaten Magelang	- 2 unit/12 Bulan	17.868.000,00	Kebutuhan Rutin Kantor	- 2 unit/12 Bulan	17.868.000,00

Kode	Urusan / Bidang Urusan Pemerintah Daerah dan Program / Kegiatan	Indikator Kinerja Program / Kegiatan	Rencana Tahun 2018 Tahun Rencana			Catatan Penting	Prakiraan Maju Rencana Tahun 2019	
			Lokasi	Target Capaian Kinerja	Kebutuhan Dana/Pagu Indikatif (Rp.)		Target Capaian Kinerja	Kebutuhan Dana/Pagu Indikatif (Rp.)
1	2	3	4	5	6	7	8	9
4.1.4.1.25.1.2.24	Pemeliharaan rutin/berkala kendaraan dinas/operasional	Jumlah kendaraan dinas yang di pelihara	Kecamatan windusari, Kabupaten Magelang	- 1 mobil, 7 sepeda motor	71.065.000,00	Kebutuhan Rutin Kantor	- 1 mobil, 7 sepeda motor	71.065.000,00
4.1.4.1.25.1.2.28	Pemeliharaan rutin/berkala peralatan gedung kantor	Jumlah dan jenis alat kantor yang di pelihara	Kecamatan windusari, kabupaten Magelang	- 4 unit komputer, 4 printer, 1 mesin potong rumput, 1 genset	7.620.000,00	Kebutuhan Rutin Kantor	- 4 unit komputer, 4 printer, 1 mesin potong rumput, 1 genset	7.620.000,00
4.1.4.1.25.1.6	Program peningkatan pengembangan sistem pelaporan capaian kinerja dan keuangan	-	-	6.385.000,00			-	6.385.000,00
4.1.4.1.25.1.6.1	Penyusunan laporan capaian kinerja dan ikhtisar realisasi kinerja SKPD	Jumlah Dokumen Yang di susun	Kecamatan windusari kabupaten magelang	- 5 dokumen	6.385.000,00	kebutuhan rutin kantor	- 5 dokumen	6.385.000,00
4.1.4.1.25.1.19	Program Pembinaan dan fasilitasi Pengelolaan Keuangan Desa	-	-	13.710.000,00			-	13.710.000,00
4.1.4.1.25.1.19.3	Fasilitasi Penyusunan LKPJ	Jumlah desa yang menyusun LKPJ Kades	Kecamatan Windusari, Kabupaten magelang	- 20 desa	4.570.000,00	Kebutuhan Rutin Kantor	- 20 Desa	4.570.000,00
4.1.4.1.25.1.19.7	Monitoring dan Evaluasi Dana Desa (DD)	jumlah desa yang mengelola ADD	Kecamatan Windusari, Kabupaten Magelang	- 20 desa	4.570.000,00	Kebutuhan Rutin Kantor	- 20 Desa	4.570.000,00
4.1.4.1.25.1.19.9	Pembinaan Administrasi Desa	Jumlah desa yang di bina	Kecamatan Windusari, Kabupaten Magelang	- 20 desa	4.570.000,00	Kebutuhan Rutin Kantor	- 20 Desa	4.570.000,00
4.1.4.1.25.1.23	Program Optimalisasi Pemanfaatan Teknologi Informasi	-	-	7.400.000,00			-	7.400.000,00
4.1.4.1.25.1.23.1	Peningkatan Pelayanan Terpadu (PATEN)	Jumlah Desa yang terlayani	Kecamatan Windusari, Kabupaten Magelang	- 20 desa	7.400.000,00	Kebutuhan Rutin Kantor	- 20 Desa	7.400.000,00
4.3	Perencanaan				27.811.000,00			27.811.000,00
4.3.4.1.25.1.21	Program Perencanaan Pembangunan Daerah	-	-	7.811.000,00			-	7.811.000,00
4.3.4.1.25.1.21.17	Penyelenggaraan Musrenbang Kecamatan	Dokumen RPTK Yang di susun	Kecamatan Windusari, Kabupaten Magelang	- 1 Dokumen	7.811.000,00	Kebutuhan Rutin Kantor	- 1 Dokumen	7.811.000,00

Kode	Urusan / Bidang Urusan Pemerintah Daerah dan Program / Kegiatan	Indikator Kinerja Program / Kegiatan	Rencana Tahun 2018 Tahun Rencana			Catatan Penting	Prakiraan Maju Rencana Tahun 2019	
			Lokasi	Target Capaian Kinerja	Kebutuhan Dana/Pagu Indikatif (Rp.)		Target Capaian Kinerja	Kebutuhan Dana/Pagu Indikatif (Rp.)
1	2	3	4	5	6	7	8	9
4.3.4.1.25.1.23	Program Perencanaan Sosial dan Budaya	-	-	20.000.000,00			-	20.000.000,00
4.3.4.1.25.1.23.8	Koordinasi Perumusan Kebijakan dan Sinkronisasi Pelaksanaan Upaya Penanggulangan Kemiskinan dan Penurunan Kesenjangan	Terlaksananya koordinasi penanggulangan kemiskinan tingkat kecamatan	Kab Magelang	- 12 bulan	20.000.000,00	Prioritas RPJMD	- 12 bulan	20.000.000,00
4.4	Keuangan				31.403.000,00			31.403.000,00
4.4.4.1.25.1.17	Progam Peningkatan dan Pengembangan Pengelolaan Keuangan Daerah	-	-	31.403.000,00			-	31.403.000,00
4.4.4.1.25.1.17.48	Pemungutan dan intensifikasi PAD dan PBB	Jumlah desa yang melaksanakan penarikan PBB	Kecamatan Windusari,Kabupaten Magelang	- 20 desa	31.403.000,00	Kebutuhan Rutin Kantor	- 20 Desa	31.403.000,00
TOTAL					452.259.000,00	TOTAL		452.259.000,00

PROGRAM DAN KEGIATAN RKPD KABUPATEN
KABUPATEN MAGELANG
TAHUN 2018

Nama SKPD : INSPEKTORAT

Kode	Urusan / Bidang Urusan Pemerintah Daerah dan Program / Kegiatan	Indikator Kinerja Program / Kegiatan	Rencana Tahun 2018 Tahun Rencana			Catatan Penting	Prakiraan Maju Rencana Tahun 2019	
			Lokasi	Target Capaian Kinerja	Kebutuhan Dana/Pagu Indikatif (Rp.)		Target Capaian Kinerja	Kebutuhan Dana/Pagu Indikatif (Rp.)
1	2	3	4	5	6	7	8	9
4	Urusan Pemerintahan Fungsi Penunjang				2.496.712.000,00			1.949.738.301,00
4.2	Pengawasan				2.496.712.000,00			1.949.738.301,00
4.2.4.2.1.1.1	Program Pelayanan Administrasi Perkantoran	-	-	273.842.000,00			-	122.000.000,00
4.2.4.2.1.1.1.1	Penyediaan jasa surat menyurat	jumlah surat yang dikelola	INSPEKTORAT	810 surat	25.000.000,00	kegiatan rutin	810 surat	17.500.000,00
4.2.4.2.1.1.1.2	Penyediaan jasa komunikasi, sumber daya air dan listrik	kebutuhan jasa dan listrik terpenuhi	INSPEKTORAT	12 bulan	90.000.000,00	kegiatan rutin	12 bulan	7.500.000,00
4.2.4.2.1.1.1.7	Penyediaan jasa administrasi keuangan	Administrasi keuangan tertib	INSPEKTORAT	12 bulan	27.500.000,00	kegiatan rutin	12 bulan	27.000.000,00
4.2.4.2.1.1.1.18	Rapat-rapat koordinasi dan konsultasi ke luar daerah	Jumlah rakor dan perjalanan dinas luar daerah	INSPEKTORAT	90 kali	110.000.000,00	kegiatan rutin	80 kali	65.000.000,00
4.2.4.2.1.1.1.19	Rapat-rapat koordinasi dan konsultasi dalam daerah	Jumlah rakor dan perjalanan dinas dalam daerah	INSPEKTORAT	200 kali	21.342.000,00	kegiatan rutin	15 kali	5.000.000,00
4.2.4.2.1.1.2	Program Peningkatan Sarana dan Prasarana Aparatur	-	-	270.000.000,00			-	328.118.301,00
4.2.4.2.1.1.2.9	Pengadaan peralatan gedung kantor	jumlah peralatan yang dibeli	INSPEKTORAT	6 komputer.printer	20.000.000,00	kegiatan pengadaan	3 AC	20.000.000,00
4.2.4.2.1.1.2.22	Pemeliharaan rutin/berkala gedung kantor	gedung terawat baik	INSPEKTORAT	12 bulan	3.000.000,00	kegiatan rutin	12 bulan	2.000.000,00
4.2.4.2.1.1.2.24	Pemeliharaan rutin/berkala kendaraan dinas/operasional	jumlah kendaraan dinas yang dipelihara	INSPEKTORAT	26 sepeda motor. mobil	230.000.000,00	kegiatan rutin	26 sepeda motor. mobil	291.118.301,00
4.2.4.2.1.1.2.28	Pemeliharaan rutin/berkala peralatan gedung kantor	jumlah peralatan kantor yang dipelihara	INSPEKTORAT	18 unit	17.000.000,00	kegiatan rutin	18 unit	15.000.000,00
4.2.4.2.1.1.5	Program Peningkatan Kapasitas Sumber Daya Aparatur	-	-	35.000.000,00			-	25.000.000,00
4.2.4.2.1.1.5.5	Sharing Kajian Menejemen Kebijakan Pengawasan	jumlah kunjungan sharing yang dilaksanakan	INSPEKTORAT	1 kegiatan	35.000.000,00	menambah wawasan pengawasan	1 kegiatan	25.000.000,00

Kode	Urusan / Bidang Urusan Pemerintah Daerah dan Program / Kegiatan	Indikator Kinerja Program / Kegiatan	Rencana Tahun 2018 Tahun Rencana			Catatan Penting	Prakiraan Maju Rencana Tahun 2019	
			Lokasi	Target Capaian Kinerja	Kebutuhan Dana/Pagu Indikatif (Rp.)		Target Capaian Kinerja	Kebutuhan Dana/Pagu Indikatif (Rp.)
1	2	3	4	5	6	7	8	9
4.2.4.2.1.1.20	Program Peningkatan Sistem Pengawasan Internal dan Pengendalian Pelaksanaan Kebijakan KDH	-	-	1.614.870.000,00			-	1.279.620.000,00
4.2.4.2.1.1.20.1	Pelaksanaan Pengawasan Internal Secara Berkala	jumlah obyek pemeriksaan yang diperiksa	INSPEKTORAT	216 obrik	828.620.000,00	kegiatan prioritas pengawasan	216 obrik	828.620.000,00
4.2.4.2.1.1.20.2	Penanganan Kasus Pengaduan di Lingkungan Pemerintah Daerah	jumlah kasus yang ditangani	INSPEKTORAT	9 kasus	16.250.000,00	kegiatan prioritas pengawasan	8 kasus	16.000.000,00
4.2.4.2.1.1.20.3	Pengendalian Managemen Pelaksanaan Kebijakan KDH	jumlah unit kerja yang di monitor dan laporan pelaksanaan UPP saber pungli	INSPEKTORAT	30 SKPD	350.000.000,00	kegiatan prioritas pengawasan	30 unit kerja	10.000.000,00
4.2.4.2.1.1.20.6	Tindak Lanjut Hasil Temuan Pengawasan	jumlah tindak lanjut hasil pemeriksaan yang ditangani	INSPEKTORAT	420 obrik LHP	325.000.000,00	kegiatan prioritas pengawasan	300 obrik LHP	350.000.000,00
4.2.4.2.1.1.20.9	Review Laporan Keuangan Pemerintah Daerah (LHR-LKPD)	jumlah laporan review LKPD dan laporan review LKJIP	INSPEKTORAT	2 LHR	35.000.000,00	kegiatan review	1 LHR	30.000.000,00
4.2.4.2.1.1.20.10	Evaluasi LAKIP SKPD	jumlah LAKIP SKPD yang di evaluasi	INSPEKTORAT	25 SKPD	35.000.000,00	kegiatan evaluasi	1 laporan	30.000.000,00
4.2.4.2.1.1.20.12	Rapat Dinas Pengawasan Daerah	rapat dinas pengawasan yang dilaksanakan	INSPEKTORAT	1 kali	25.000.000,00	kegiatan pengawasan	1 kali	15.000.000,00
4.2.4.2.1.1.21	Program Peningkatan Profesionalisme Tenaga Pemeriksa dan Aparatur Pengawasan	-	-	90.000.000,00			-	55.000.000,00
4.2.4.2.1.1.21.1	Pelatihan Pengembangan Tenaga Pemeriksa dan Aparatur Pengawasan	jumlah aparatur pengawasan yang tersertifikasi	INSPEKTORAT	6 orang	60.000.000,00	profesionalisme aparatur	2 orang	35.000.000,00
4.2.4.2.1.1.21.2	Pelatihan Teknis Pengawasan dan Penilaian Akuntabilitas Kinerja	jumlah pegawai yang mengikuti pelatihan	INSPEKTORAT	46 orang	30.000.000,00	profesionalisme aparatur	46 orang	20.000.000,00
4.2.4.2.1.1.22	Program Penataan dan Penyempurnaan Kebijakan Sistem dan Prosedur Pengawasan	-	-	213.000.000,00			-	140.000.000,00
4.2.4.2.1.1.22.2	Penyusunan Kebijakan Sistem dan Prosedur Pengawasan	jumlah program kerja pengawasan yang disusun	INSPEKTORAT	1 PKPT	25.000.000,00	kegiatan sisdur	1 PKPT	15.000.000,00
4.2.4.2.1.1.22.13	Implementasi SPIP	penerapan SPIP yang memadai	INSPEKTORAT	1 laporan	20.000.000,00	pengendalian	1 laporan	15.000.000,00
4.2.4.2.1.1.22.21	Pengelolaan / Penerbitan LHP Berkala	jumlah LHP yang terbit	INSPEKTORAT	216 LHP	133.000.000,00	kegiatan pelaporan	216 LHP	80.000.000,00
4.2.4.2.1.1.22.22	Penyusunan Laporan Pajak-Pajak Pribadi (LP2P)	jumlah wajib pajak yang melapor	INSPEKTORAT	7.000 PNS	15.000.000,00	kegiatan pelaporan	7.000 PNS	15.000.000,00

Kode	Urusan / Bidang Urusan Pemerintah Daerah dan Program / Kegiatan	Indikator Kinerja Program / Kegiatan	Rencana Tahun 2018 Tahun Rencana			Catatan Penting	Prakiraan Maju Rencana Tahun 2019	
			Lokasi	Target Capaian Kinerja	Kebutuhan Dana/Pagu Indikatif (Rp.)		Target Capaian Kinerja	Kebutuhan Dana/Pagu Indikatif (Rp.)
1	2	3	4	5	6	7	8	9
4.2.4.2.1.1.22.23	Penilaian Mandiri Pelaksanaan Reformasi Birokrasi (PMPRB)	PMPRB yang tepat dan obyektif	INSPEKTORAT	1 laporan	20.000.000,00	pengendalian	1 laporan	15.000.000,00
TOTAL					2.496.712.000,00	TOTAL		1.949.738.301,00

PROGRAM DAN KEGIATAN RKPD KABUPATEN
KABUPATEN MAGELANG
TAHUN 2018

Nama SKPD : BADAN PERENCANAAN PEMBANGUNAN, PENELITIAN DAN PENGEMBANGAN DAERAH

Kode	Urusan / Bidang Urusan Pemerintah Daerah dan Program / Kegiatan	Indikator Kinerja Program / Kegiatan	Rencana Tahun 2018 Tahun Rencana			Catatan Penting	Prakiraan Maju Rencana Tahun 2019	
			Lokasi	Target Capaian Kinerja	Kebutuhan Dana/Pagu Indikatif (Rp.)		Target Capaian Kinerja	Kebutuhan Dana/Pagu Indikatif (Rp.)
1	2	3	4	5	6	7	8	9
1	Urusan Wajib Pelayanan Dasar				1.400.000.000,00			1.460.000.000,00
1.3	Pekerjaan Umum dan Penataan Ruang				1.175.000.000,00			1.225.000.000,00
1.3.4.3.1.1.33	Program Perencanaan Tata Ruang	Cakupan fasilitasi penyusunan RDTR KSN		100 %	1.025.000.000,00			1.025.000.000,00
		Revisi Perda RTRW		21 kecamatan				
		Jumlah Perda RDTR		5 perda RDTR				
1.3.4.3.1.1.33.3	Sosialisasi Peraturan Perundang-undangan tentang Rencana tata Ruang	Jumlah wilayah	Kabupaten Magelang	21 kecamatan	200.000.000,00	sosialisasi	21 kecamatan	200.000.000,00
1.3.4.3.1.1.33.19	Fasilitasi Penyusunan RDTR	Jumlah dokumen RDTR	KSN Borobudur	1 dokume	75.000.000,00	Fasilitasi Penyusunan Rencana Tata Ruang KSN Borobudur	1 dokumen	75.000.000,00
1.3.4.3.1.1.33.20	Penyusunan Rencana Detail Tata Ruang (RDTR)	Jumlah naskah akademik	Tempuran, Secang, Mertoyudan	3 naskah akademik	750.000.000,00	penyusunan 3 RDTR (3 naskah akademik, 3 raperda, 3 album peta)	3 naskah akademik	750.000.000,00
		Jumlah draft raperda		3 draft raperda			3,0000 draft raperda	
		Jumlah peta digital		3 peta digital			3,0000 peta digital	
1.3.4.3.1.1.35	Program Pengendalian Pemanfaatan Ruang	Laporan tahunan penyelenggaraan tata ruang		1 dokumen	150.000.000,00			200.000.000,00
1.3.4.3.1.1.35.14	Fasilitasi BKPRD	Jumlah laporan yang disusun	Kabupaten Magelang	1 dokumen	150.000.000,00	penyusunan Laporan Tahunan Penyelenggaraan Tata Ruang	1 dokumen	200.000.000,00
1.4	Perumahan Rakyat dan Kawasan Pemukiman				225.000.000,00			235.000.000,00

Kode	Urusan / Bidang Urusan Pemerintah Daerah dan Program / Kegiatan	Indikator Kinerja Program / Kegiatan	Rencana Tahun 2018 Tahun Rencana			Catatan Penting	Prakiraan Maju Rencana Tahun 2019	
			Lokasi	Target Capaian Kinerja	Kebutuhan Dana/Pagu Indikatif (Rp.)		Target Capaian Kinerja	Kebutuhan Dana/Pagu Indikatif (Rp.)
1	2	3	4	5	6	7	8	9
1.4.4.3.1.1.15	Program Pengembangan Perumahan	Cakupan fasilitasi pengembangan perumahan		- 100%	60.000.000,00			65.000.000,00
1.4.4.3.1.1.15.10	Fasilitasi dan koordinasi pengembangan perumahan	Jumlah fasilitasi dan koordinasi kegiatan pengembangan perumahan dari APBN dan APBD Prop	Kabupaten Magelang	1 kegiatan	60.000.000,00	koordinasi pengembangan perumahan	1 kegiatan	65.000.000,00
1.4.4.3.1.1.16	Program Lingkungan Sehat Perumahan	Cakupan fasilitasi penyediaan rumahtangga dengan akses air minum dan sanitasi		- 100%	165.000.000,00			170.000.000,00
1.4.4.3.1.1.16.10	Fasilitasi dan Koordinasi Peningkatan Kinerja Air Minum dan Penyehatan lingkungan (AMPL)	Jumlah fasilitasi dan koordinasi kegiatan peningkatan kinerja AMPL dari APBN dan APBD Prop	Kabupaten Magelag	1 kegiatan	165.000.000,00	Peningkatan AMPL	1 kegiatan	170.000.000,00
4	Urusan Pemerintahan Fungsi Penunjang				4.760.652.000,00			4.979.932.000,00
4.1	Administrasi Pemerintahan				100.000.000,00			100.000.000,00
4.1.4.3.1.1.20	Program Peningkatan Sistem Pengawasan Internal dan Pengendalian Pelaksanaan Kebijakan KDH	RAD PPK Hijau		8 laporan	100.000.000,00			100.000.000,00
4.1.4.3.1.1.20.2	Fasilitasi dan Koordinasi Penyusunan Laporan RAD PPK	Jumlah laporan RAD PPK	Kabupaten Magelang	- 8 laporan	100.000.000,00	RAD PPK	- 8 laporan	100.000.000,00
4.3	Perencanaan				4.404.574.000,00			4.619.932.000,00
4.3.4.3.1.1.1	Program Pelayanan Administrasi Perkantoran	Cakupan pelayanan administrasi perkantoran		- 100%	409.530.000,00			428.000.000,00
4.3.4.3.1.1.1.1	Penyediaan jasa surat menyurat	Jumlah surat yang dikelola	Bappeda dan Litbangda	- 5500 surat	45.000.000,00	kebutuhan rutin	- 5500 surat	48.000.000,00
4.3.4.3.1.1.1.2	Penyediaan jasa komunikasi, sumber daya air dan listrik	Jumlah rekening telepon	Bappeda dan Litbangda	1 rekening telepon	50.400.000,00	kebutuhan rutin	1 rekening telepon	55.000.000,00
		Jumlah rekening listrik		1 rekening listrik			1,0000 rekening listrik	
		Jumlah rekening air		1 rekening air			1,0000 rekening air	
		Jumlah surat kabar		2 surat kabar			2,0000 surat kabar	
4.3.4.3.1.1.1.7	Penyediaan jasa administrasi keuangan	Jumlah kegiatan yang dikelola	Bappeda dan Litbangda	- 48 kegiatan	53.130.000,00	kegiatan rutin	- 45 kegiatan	59.000.000,00
4.3.4.3.1.1.1.18	Rapat-rapat koordinasi dan konsultasi ke luar daerah	Jumlah perjalanan dinas ke luar daerah	Luar Kabupaten Magelang kecuali Kota Magelang	- 142 kali	225.000.000,00	kegiatan rutin	- 142 kali	240.000.000,00

Kode	Urusan / Bidang Urusan Pemerintah Daerah dan Program / Kegiatan	Indikator Kinerja Program / Kegiatan	Rencana Tahun 2018 Tahun Rencana			Catatan Penting	Prakiraan Maju Rencana Tahun 2019	
			Lokasi	Target Capaian Kinerja	Kebutuhan Dana/Pagu Indikatif (Rp.)		Target Capaian Kinerja	Kebutuhan Dana/Pagu Indikatif (Rp.)
1	2	3	4	5	6	7	8	9
4.3.4.3.1.1.1.19	Rapat-rapat koordinasi dan konsultasi dalam daerah	Jumlah Rapat Koordinasi dan Perjalanan Dinas Dalam Daerah	Kabupaten Magelang dan Kota Magelang	- 20 Kali Rapat Koordinasi, 170 perjalanan dinas dalam daerah	36.000.000,00	kegiatan rutin	- 20 Kali Rapat Koordinasi, 170 perjalanan dinas dalam daerah	26.000.000,00
4.3.4.3.1.1.2	Program Peningkatan Sarana dan Prasarana Aparatur	Cakupan peningkatan sarana dan prasarana aparatur		- 100%	396.396.000,00			435.000.000,00
4.3.4.3.1.1.2.7	Pengadaan perlengkapan gedung kantor	Jumlah Perlengkapan Gedung	Bappeda dan Litbangda	- 1 paket	8.345.000,00	kebutuhan perlengkapan kantor	- 1 paket	8.000.000,00
4.3.4.3.1.1.2.9	Pengadaan peralatan gedung kantor	Jumlah Peralatan Gedung	Bappeda dan Litbangda	- Jumlah Peralatan Gedung	25.745.000,00	kebutuhan peralatan gedung kantor	- 1 unit	30.000.000,00
4.3.4.3.1.1.2.22	Pemeliharaan rutin/berkala gedung kantor	Jumlah Gedung kantor	Bappeda dan Litbangda	- 1 gedung	60.000.000,00	kebutuhan rutin	- 1 gedung	60.000.000,00
4.3.4.3.1.1.2.24	Pemeliharaan rutin/berkala kendaraan dinas/operasional	Jumlah kendaraan	Bappeda dan Litbangda	- 6 kendaraan dinas roda 4; 17 kendaraan dinas roda 2	275.606.000,00	kebutuhan rutin	- 6 kendaraan dinas roda 4; 17 kendaraan dinas roda 2	296.000.000,00
4.3.4.3.1.1.2.26	Pemeliharaan rutin/berkala perlengkapan gedung kantor	Jumlah Peralatan Gedung yang dipelihara	Bappeda dan Litbangda	- 1 paket	5.500.000,00	kebutuhan rutin	- 1 paket	6.000.000,00
4.3.4.3.1.1.2.28	Pemeliharaan rutin/berkala peralatan gedung kantor	Jumlah Peralatan Gedung yang dipelihara	Bappeda dan Litbangda	- 1 paket	21.200.000,00	kebutuhan rutin	- 1 paket	35.000.000,00
4.3.4.3.1.1.6	Program peningkatan pengembangan sistem pelaporan capaian kinerja dan keuangan	Cakupan pelaporan keuangan dan kinerja		100 %	17.132.000,00			17.132.000,00
4.3.4.3.1.1.6.1	Penyusunan laporan capaian kinerja dan ikhtisar realisasi kinerja SKPD	jumlah dokumen laporan yang tersusun	Kabupaten Magelang	4 dokumen	17.132.000,00	LKjIP, LKPJ, LPPD, RFK, Evaluasi Renja	4 dokumen	17.132.000,00
4.3.4.3.1.1.15	Program Pengembangan Data /Informasi	Cakupan pengembangan data/informasi		- 100%	913.672.000,00			915.500.000,00
4.3.4.3.1.1.15.7	Penyusunan sistem informasi pembangunan daerah	Jumlah paket buku	Kabupaten Magelang	2 jenis buku/semester	179.150.000,00	buku SIPD	2 jenis buku/semester	180.000.000,00
		Jumlah album peta		1 album peta			1,0000 album peta	
4.3.4.3.1.1.15.9	Fasilitasi Jaringan Penelitian Kebijakan Pendidikan	Jumlah dokumen penelitian	Kabupaten Magelang	1 paket rekomendasi	100.000.000,00	rekomendasi kebijakan	1 paket rekomendasi	100.000.000,00

Kode	Urusan / Bidang Urusan Pemerintah Daerah dan Program / Kegiatan	Indikator Kinerja Program / Kegiatan	Rencana Tahun 2018 Tahun Rencana			Catatan Penting	Prakiraan Maju Rencana Tahun 2019	
			Lokasi	Target Capaian Kinerja	Kebutuhan Dana/Pagu Indikatif (Rp.)		Target Capaian Kinerja	Kebutuhan Dana/Pagu Indikatif (Rp.)
1	2	3	4	5	6	7	8	9
4.3.4.3.1.1.15.10	Fasilitasi Kelitbangan	Jumlah fasilitasi penelitian dan pengembangan	Kabupaten Magelang	20 kali	79.022.000,00	fasilitasi penelitian dan pengembangan daerah	20 kali	80.000.000,00
		Jumlah koordinasi penelitian dan pengembangan		6 kali			6,0000 kali	
4.3.4.3.1.1.15.11	Penguatan Sistem Inovasi Daerah	Jumlah dokumen	Kabupaten Magelang	1 dokumen	250.000.000,00	SIDa	1 dokumen	250.000.000,00
4.3.4.3.1.1.15.12	Fasilitasi Dewan Riset Daerah	Jumlah laporan fasilitasi DRD	Kabupaten Magelang	1 laporan	305.500.000,00	fasilitasi DRD	1 laporan	305.500.000,00
4.3.4.3.1.1.16	Program Kerjasama Pembangunan	Jumlah kerjasama di bidang pembangunan		2 kerjasama	200.000.000,00			205.000.000,00
4.3.4.3.1.1.16.7	Fasilitasi sibermas dan Pengabdian Masyarakat	Jumlah Desa terlatih	Kabupaten Magelang	- 4 Desa	150.000.000,00	Sinergi Pemberdayaan Masyarakat	- 4 Desa	155.000.000,00
4.3.4.3.1.1.16.8	Fasilitasi dan Koordinasi Rintisan Kerjasama Antar Daerah	Jumlah kerjasama	Kabupaten Magelang	1 kerjasama	50.000.000,00	fasilitasi kerjasama pembangunan	1 kerjasama	50.000.000,00
4.3.4.3.1.1.20	Program Peningkatan Kapasitas Kelembagaan Perencanaan Pembangunan Daerah	Jumlah peserta pelatihan peningkatan Kapasitas Kelembagaan Perencanaan Pembangunan Daerah; Cakupan pembinaan kelembagaan Petani(GP3A)		40 orang; 100%	145.000.000,00			150.000.000,00
4.3.4.3.1.1.20.1	Peningkatan Kemampuan Teknis Aparat Perencana	Jumlah peserta	Bappeda dan Litbangda	- 40 orang	145.000.000,00	coaching clinic Sistem Akuntabilitas Instansi Pemerintah untuk instansi perencana	- 40 orang	150.000.000,00
4.3.4.3.1.1.21	Program Perencanaan Pembangunan Daerah	Tersedianya Dokumen Perencanaan : RPJMD yg telah ditetapkan dgn PERDA/PERKADA***; Tersedianya Dokumen Perencanaan : RKPd yg telah ditetapkan dgn PERKADA***; Adanya dokumen perencanaan sesuai peraturan perundang-undangan; Evaluasi dokumen perencanaan; Doku		- Ada; Ada; Ada; Tepat Waktu	1.495.377.000,00			1.544.300.000,00
		Tersedianya dokumen perencanaan: dokumen RKPd yang ditetapkan dengan Perkada		1 Ada				
4.3.4.3.1.1.21.5	Penyusunan RPJMD	Jumlah dokumen	Kabupaten Magelang	1 dokumen rancangan awal RPJMD 2019-2024	627.500.000,00	penyusunan rancangan awal RPJMD	1 dokumen RPJMD 2019-2014	627.500.000,00

Kode	Urusan / Bidang Urusan Pemerintah Daerah dan Program / Kegiatan	Indikator Kinerja Program / Kegiatan	Rencana Tahun 2018 Tahun Rencana			Catatan Penting	Prakiraan Maju Rencana Tahun 2019	
			Lokasi	Target Capaian Kinerja	Kebutuhan Dana/Pagu Indikatif (Rp.)		Target Capaian Kinerja	Kebutuhan Dana/Pagu Indikatif (Rp.)
1	2	3	4	5	6	7	8	9
4.3.4.3.1.1.21.14	Perencanaan Umum Pembangunan Daerah	Jumlah dokumen	Kabupaten Magelang	1 dokumen RKPD 2019	672.800.000,00	penyusunan RKPD 2019 dan RKPD Perubahan 2018	1 dokumen RKPD 2020	672.800.000,00
		Jumlah dokumen		1 dokumen RKPD Perubahan 2018			1,0000 dokumen RKPD Perubahan 2019	
4.3.4.3.1.1.21.15	Fasilitasi Musrenbang Kecamatan	Jumlah Penyelenggara musrenbangkec secara partisipatif	Kabupaten Magelang	- 21 kecamatan	95.000.000,00	fasilitasi dan pemantauan musrenbangcam	- 21 kecamatan	100.000.000,00
4.3.4.3.1.1.21.16	Evaluasi RKPD	Jumlah dokumen evaluasi RKPD	Kabupaten Magelang	1 dokumen	86.077.000,00	penyusunan evaluasi RKPD	1 dokumen	130.000.000,00
4.3.4.3.1.1.21.19	Penyusunan renja SKPD	Jumlah dokumen	Bappeda dan Litbangda	2 dokumen	14.000.000,00	Forum SKPD Bappeda dan Litbangda; Perubahan Renja 2018	2 dokumen	14.000.000,00
4.3.4.3.1.1.22	Program Perencanaan Pembangunan Ekonomi	Cakupan koordinasi bidang unggulan/prioritas bidang ekonomi		- 90%	260.000.000,00			275.000.000,00
4.3.4.3.1.1.22.4	Koordinasi Perencanaan Pembangunan Bidang Ekonomi	Jumlah fasilitasi perencanaan Pembangunan bidang ekonomi	Kabupaten Magelang	7 bidang unggulan	75.000.000,00	pengembangan 7 bidang unggulan Kabupaten Magelang	7 bidang unggulan	90.000.000,00
4.3.4.3.1.1.22.11	Fasilitasi F E D E P	Jumlah fasilitasi Klaster bidang ekonomi	Kabupaten Magelang	6 klaster	185.000.000,00	fasilitasi klaster unggulan	6 klaster	185.000.000,00
4.3.4.3.1.1.23	Program Perencanaan Sosial dan Budaya	Persentase dokumen perencanaan pembangunan yang dipublikasikan		100 %	457.467.000,00			540.000.000,00
4.3.4.3.1.1.23.3	Koordinasi Perencanaan Pembangunan Bidang sosial dan Budaya	Jumlah laporan koordinasi	Bappeda dan Litbangda	1 laporan bidang sosial budaya	115.000.000,00	penyusunan Laporan Perencanaan Bidang Sosial Budaya	1 laporan bidang sosial budaya	120.000.000,00
		Jumlah laporan koordinasi		1 laporan GAKY			1,0000 laporan GAKY	
4.3.4.3.1.1.23.7	Fasilitasi pengembangan perpustakaan	Jumlah dokumen hasil fasilitasi pengembangan perpustakaan	Kabupaten Magelang	1 dokumen	89.491.000,00	pengembangan perpustakaan di Kabupaten Magelang	1 dokumen	125.000.000,00

Kode	Urusan / Bidang Urusan Pemerintah Daerah dan Program / Kegiatan	Indikator Kinerja Program / Kegiatan	Rencana Tahun 2018 Tahun Rencana			Catatan Penting	Prakiraan Maju Rencana Tahun 2019	
			Lokasi	Target Capaian Kinerja	Kebutuhan Dana/Pagu Indikatif (Rp.)		Target Capaian Kinerja	Kebutuhan Dana/Pagu Indikatif (Rp.)
1	2	3	4	5	6	7	8	9
4.3.4.3.1.1.23.8	Koordinasi Perumusan Kebijakan dan Sinkronisasi Pelaksanaan Upaya Penanggulangan Kemiskinan dan Penurunan Kesenjangan	Jumlah dokumen penanggulangan kemiskinan dan rakor kemiskinan	Kabupaten Magelang	3 dokumen	130.000.000,00	penyelenggaraan rapat koordinasi penanggulangan kemiskinan	3 dokumen	135.000.000,00
4.3.4.3.1.1.23.10	Fasilitasi Kinerja PUS	Jumlah laporan tahunan PUS	Bappeda dan Litbangda	1 laporan	122.976.000,00	penyusunan Laporan Tahunan Pendidikan Untuk Semua	1 laporan	160.000.000,00
4.3.4.3.1.1.24	Program Perencanaan Prasarana Wilayah dan Sumberdaya Alam	Cakupan perencanaan pembangunan daerah bidang prasarana wilayah dan sumberdaya alam		- 100%	110.000.000,00			110.000.000,00
4.3.4.3.1.1.24.4	Koordinasi dan Fasilitasi Konservasi Sumber Daya Alam	Jumlah satker	Kabupaten Magelang	15 satker	60.000.000,00	konservasi SDA	15 satker	60.000.000,00
4.3.4.3.1.1.24.6	Koordinasi Perencanaan Pembangunan Bidang Tata Ruang, Pengembangan Wilayah dan Infrastruktur	Jumlah urusan bidang tata ruang pengembangan wilayah dan infrastruktur	Bappeda dan Litbangda	4 urusan	50.000.000,00	koordinasi dengan SKPD urusan tata ruang, pengembangan wilayah, dan infrastruktur	4 urusan	50.000.000,00
4.4	Keuangan				256.078.000,00			260.000.000,00
4.4.4.3.1.1.17	Program Peningkatan dan Pengembangan Pengelolaan Keuangan Daerah	opini BPK "WTP"		- WTP	256.078.000,00			260.000.000,00
4.4.4.3.1.1.17.90	Penyusunan KUA dan PPAS	Jumlah dokumen	Kabupaten Magelang	2 dokumen	256.078.000,00	penyusunan KUA PPAS 2018 dan KUA PPAS Perubahan 2017	2 dokumen	260.000.000,00
TOTAL					6.160.652.000,00	TOTAL		6.439.932.000,00

PROGRAM DAN KEGIATAN RKPD KABUPATEN
KABUPATEN MAGELANG
TAHUN 2018

Nama SKPD : BADAN PENDAPATAN PENGELOLAAN KEUANGAN DAN ASET DAERAH

Kode	Urusan / Bidang Urusan Pemerintah Daerah dan Program / Kegiatan	Indikator Kinerja Program / Kegiatan	Rencana Tahun 2018 Tahun Rencana			Catatan Penting	Prakiraan Maju Rencana Tahun 2019	
			Lokasi	Target Capaian Kinerja	Kebutuhan Dana/Pagu Indikatif (Rp.)		Target Capaian Kinerja	Kebutuhan Dana/Pagu Indikatif (Rp.)
1	2	3	4	5	6	7	8	9
2	Urusan Wajib Bukan Pelayanan Dasar				233.675.000,00			245.358.750,00
2.12	Penanaman Modal				133.675.000,00			140.358.750,00
2.12.4.4.5.1.15	Program Peningkatan Promosi dan Kerjasama Investasi	Jumlah Investor Berskala nasional		1.085 Investor	133.675.000,00			140.358.750,00
2.12.4.4.5.1.15.15	Fasilitasi dan Kerjasama Investasi	Jumlah analisa kajian investasi dan rancangan perjanjian kerjasama dengan investor	BPPKAD	- 1 dokumen	133.675.000,00	Kajian Investasi	- 1 dokumen	140.358.750,00
2.18	Kearsipan				100.000.000,00			105.000.000,00
2.18.4.4.5.1.15	Program Perbaikan Sistem Administrasi Kearsipan	Jumlah unit pengelola yang menerapkan sistem administrasi kearsipan		116 OPD	100.000.000,00			105.000.000,00
2.18.4.4.5.1.15.8	Penataan dan Pemetaan Dokumen / Arsip	Jumlah sistem madministrasi kearsipan keuangan	BPPKAD	- 1 Paket	100.000.000,00	Pengarsipan dokumen keuangan BPPKAD	- 1 Paket	105.000.000,00
4	Urusan Pemerintahan Fungsi Penunjang				145.839.721.250,00			38.304.000.000,00
4.4	Keuangan				145.839.721.250,00			38.304.000.000,00
4.4.4.4.5.1.1	Program Pelayanan Administrasi Perkantoran	Opini BPK "WTP" terhadap Laporan Keuangan Daerah		- WTP	1.335.000.000,00			1.307.250.000,00
4.4.4.4.5.1.1.1	Penyediaan jasa surat menyurat	Jumlah surat yang diproses	BPPKAD	- 8000: 5000 surat masuk dan 3000 surat keluar	160.000.000,00	Penyediaan Jasa surat menyurat	- 8000: 5000 surat masuk dan 3000 surat keluar	168.000.000,00
4.4.4.4.5.1.1.2	Penyediaan jasa komunikasi, sumber daya air dan listrik	Jumlah pemenuhan kebutuhan biaya bulanan	BPPKAD	- 12 bulan	400.000.000,00	Pembayaran Jasa komunikasi, telepon, air, listrik dan surat kabar	- 12 bulan	325.500.000,00

Kode	Urusan / Bidang Urusan Pemerintah Daerah dan Program / Kegiatan	Indikator Kinerja Program / Kegiatan	Rencana Tahun 2018 Tahun Rencana			Catatan Penting	Prakiraan Maju Rencana Tahun 2019	
			Lokasi	Target Capaian Kinerja	Kebutuhan Dana/Pagu Indikatif (Rp.)		Target Capaian Kinerja	Kebutuhan Dana/Pagu Indikatif (Rp.)
1	2	3	4	5	6	7	8	9
4.4.4.4.5.1.1.7	Penyediaan jasa administrasi keuangan	Jumlah pengelolaan anggaran kegiatan	BPPKAD	- 68 kegiatan	225.000.000,00	Pengelolaan anggaran kegiatan	- 68 kegiatan	262.500.000,00
4.4.4.4.5.1.1.18	Rapat-rapat koordinasi dan konsultasi ke luar daerah	Jumlah rapat koordinasi dan konsultasi	BPPKAD	- 108 koordinasi dan konsultasi	300.000.000,00	Pengelolaan koordinasi dan konsultasi ke luar daerah	- 113 koordinasi dan konsultasi	288.750.000,00
4.4.4.4.5.1.1.19	Rapat-rapat koordinasi dan konsultasi dalam daerah	Jumlah rapat koordinasi dan penerimaan tamu	BPPKAD	- 72 : 48 rapat dan 24 terima tamu	250.000.000,00	Penyediaan rapat koordinasi dan penerimaan tamu	- 72 : 48 rapat dan 24 terima tamu	262.500.000,00
4.4.4.4.5.1.2	Program Peningkatan Sarana dan Prasarana Aparatur	Opini BPK "WTP" terhadap Laporan Keuangan Daerah		- WTP	125.046.513.000,00			14.826.000.000,00
4.4.4.4.5.1.2.5	Pengadaan kendaraan dinas/operasional	Jumlah pembelian kendaraan dinas operasional	BPPKAD	- 156: 3 unit R6, 2 unit R4, 150 unit R2, 1 unit Bus Karyawan	5.400.000.000,00	Pengadaan Kendaraan	- 156: 3 unit R6, 2 unit R4, 150 unit R2, 1 unit Bus Karyawan	5.670.000.000,00
4.4.4.4.5.1.2.7	Pengadaan perlengkapan gedung kantor	Jumlah pembelian perlengkapan gedung kantor	BPPKAD	- 20 unit rak arsip, 2 unit roll O pack, 4 unit filling kabinet, 3 unit meja eselon 3, 4 unit meja kerja eselon, 32 unit meja kerja staff, 7 unit kursi eselon, 32 unit kursi staf, 32 unit meja komputer, 6 unit kotak P3K, 1 paket karpet, 60m gordyn	400.000.000,00	Pengadaan perlengkapan	- Rak buku, Filling Cabinet, Almari Arsip, Gorden dan Karpet	210.000.000,00

Kode	Urusan / Bidang Urusan Pemerintah Daerah dan Program / Kegiatan	Indikator Kinerja Program / Kegiatan	Rencana Tahun 2018 Tahun Rencana			Catatan Penting	Prakiraan Maju Rencana Tahun 2019	
			Lokasi	Target Capaian Kinerja	Kebutuhan Dana/Pagu Indikatif (Rp.)		Target Capaian Kinerja	Kebutuhan Dana/Pagu Indikatif (Rp.)
1	2	3	4	5	6	7	8	9
4.4.4.4.5.1.2.9	Pengadaan peralatan gedung kantor	Jumlah pembelian peralatan gedung kantor	BPPKAD	- 1 unit genset, 27 unit tapping box, 1 paket aplikasi tapping box, 4 unit AC 2 PK, 2 unit laptop, 2 unit thermal printer, 2 unit laser printer, 10 unit UPS, 1 paket back up data, 2 unit mesin portal, 10 unit lengan portal	700.000.000,00	Pemenuhan peralatan gedung kantor	- 10 unit tapping box, 1 paket aplikasi tapping box, 1 unit server pos pare, 5 unit printer, 5 komputer all in one, 2 unit porporasi, 1 unit genset 7000KVA, 10 unit lengan portal	735.000.000,00
4.4.4.4.5.1.2.10	Pengadaan Mebeulair	Jumlah pembelian mebeulair kantor	BPPKAD	5 Set Meja kursi tamu	76.513.000,00	Pengadaan Mebelair	- Meja kursi kerja eselon 2 dan 3	157.500.000,00
4.4.4.4.5.1.2.11	Pengadaan Tanah	Jumlah pembelian tanah untuk gedung perkantoran (Inspektorat, Bappedalitbangda dan BKPPD); Islamic Center dan Hotel berbasis pasar tradisional.	BPPKAD	3 Bidang	117.000.000.000,00	Pemenuhan tanah untuk Kantor Bappeda dan Litbangda, Inspektorat, dan BKPPD serta pembelian tanah untuk islamic center dan hotel berbasis pasar tradisional	1 Bidang	6.300.000.000,00
4.4.4.4.5.1.2.22	Pemeliharaan rutin/berkala gedung kantor	Jumlah pemeliharaan gedung kantor	BPPKAD	5 2 gedung DPPKAD dan 3 pos pemungutan pajak	250.000.000,00	Pemenuhan pemeliharaan gedung kantor	- 2 gedung DPPKAD dan pos pemungutan pajak	262.500.000,00
4.4.4.4.5.1.2.24	Pemeliharaan rutin/berkala kendaraan dinas/operasional	Jumlah pemeliharaan kendaraan dinas operasional	BPPKAD	63 50 Roda 2 dan 13 roda 4	620.000.000,00	pemeliharaan kendaraan dinas/ operasional	63 50 Roda 2 dan 13 roda 4	651.000.000,00

Kode	Urusan / Bidang Urusan Pemerintah Daerah dan Program / Kegiatan	Indikator Kinerja Program / Kegiatan	Rencana Tahun 2018 Tahun Rencana			Catatan Penting	Prakiraan Maju Rencana Tahun 2019	
			Lokasi	Target Capaian Kinerja	Kebutuhan Dana/Pagu Indikatif (Rp.)		Target Capaian Kinerja	Kebutuhan Dana/Pagu Indikatif (Rp.)
1	2	3	4	5	6	7	8	9
4.4.4.4.5.1.2.26	Pemeliharaan rutin/berkala perlengkapan gedung kantor	Jumlah pemeliharaan perlengkapan gedung kantor	BPPKAD	- Pemeliharaan Meja Kursi Tamu, Meja Kursi kerja, Almari Arsip, Meja Kursi kasir pos pare, Meja kursi komputer	50.000.000,00	Pemenuhan pemeliharaan perlengkapan gedung kantor	- Pemeliharaan Meja Kursi Tamu, Meja Kursi kerja, Almari Arsip, Meja Kursi kasir pos pare, Meja kursi komputer	157.500.000,00
4.4.4.4.5.1.2.28	Pemeliharaan rutin/berkala peralatan gedung kantor	Jumlah pemeliharaan peralatan gedung kantor	BPPKAD	- TV, Kamera, AC, Mesin Ketik, Komputer PC Ringan, Komputer PC Berat, Server, Laptop, Printer Laserjet, Printer Deskjet, Printer LQ 2180, Printer OKI, UPS Server, LCD Proyektor, Space Iklan/ Papan Reklame, Komputer dan aplikasi	400.000.000,00	Pemenuhan pemeliharaan peralatan gedung kantor	- TV, Kamera, AC, Mesin Ketik, Komputer PC Ringan, Komputer PC Berat, Server, Laptop, Printer Laserjet, Printer Deskjet, Printer LQ 2180, Printer OKI, UPS Server, LCD Proyektor, Space Iklan/ Papan Reklame, Komputer dan aplikasi	420.000.000,00
4.4.4.4.5.1.2.46	Penataan Kantor	Jumlah penataan gedung kantor	BPPKAD	- 1 gedung	150.000.000,00	Penataan Gedung kantor	- 1 gedung	262.500.000,00
4.4.4.4.5.1.6	Program peningkatan pengembangan sistem pelaporan capaian kinerja dan keuangan	Opini BPK "WTP" terhadap Laporan Keuangan Daerah		- WTP	177.208.000,00			183.750.000,00
4.4.4.4.5.1.6.1	Penyusunan laporan capaian kinerja dan ikhtisar realisasi kinerja SKPD	Jumlah Laporan Keuangan dan Kinerja OPD	BPPKAD	- 1 Dokumen (Renja, KUA PPAS, LPP APBD, Perjanjian kinerja, LPPK APBD, LPPD, LKPJ, LKjIP, LHP serta laporanrutin lainnya)	40.000.000,00	Pelaporan Keuangan dan Kinerja OPD	- 1 Dokumen (Renja, KUA PPAS, LPP APBD, Perjanjian kinerja, LPPK APBD, LPPD, LKPJ, LKjIP, LHP serta laporanrutin lainnya)	42.000.000,00

Kode	Urusan / Bidang Urusan Pemerintah Daerah dan Program / Kegiatan	Indikator Kinerja Program / Kegiatan	Rencana Tahun 2018 Tahun Rencana			Catatan Penting	Prakiraan Maju Rencana Tahun 2019	
			Lokasi	Target Capaian Kinerja	Kebutuhan Dana/Pagu Indikatif (Rp.)		Target Capaian Kinerja	Kebutuhan Dana/Pagu Indikatif (Rp.)
1	2	3	4	5	6	7	8	9
4.4.4.4.5.1.6.9	Penyusunan Profil Keuangan	Jumlah dokumen keuangan daerah	BPPKAD	- 1 dokumen keuangan daerah	30.000.000,00	Penyusunan dokumen keuangan OPD	- 1 dokumen keuangan daerah	31.500.000,00
4.4.4.4.5.1.6.10	Penyusunan Bank Data	Jumlah integrasi data berbasis aplikasi	BPPKAD	- 25: (1 Bagian, 6 Bidang, 3 Subbag, 15 Subbid)	67.208.000,00	Penyusunan bank data BPPKAD	- 25: (1 Bagian, 6 Bidang, 3 Subbag, 15 Subbid)	57.750.000,00
4.4.4.4.5.1.6.11	Monitoring Evaluasi dan Pelaporan	Jumlah monitoring kegiatan- kegiatan pada BPPKAD	BPPKAD	- 68 kegiatan	10.000.000,00	Monitoring dan evaluasi kegiatan	- 68 kegiatan	21.000.000,00
4.4.4.4.5.1.6.12	Penyusunan SOP (Standar Operasional Prosedur)	Jumlah SOP	BPPKAD	- 1 dokumen SOP pada BPPKAD (1 Sekretariat, 6 Bidang)	30.000.000,00	Penyusunan SOP	- 1 dokumen SOP pada BPPKAD (1 Sekretariat, 6 Bidang)	31.500.000,00
4.4.4.4.5.1.17	Progam Peningkatan dan Pengembangan Pengelolaan Keuangan Daerah	Opini BPK WTP terhadap laporan keuangan daerah		1 WTP	19.281.000.250,00			21.987.000.000,00
4.4.4.4.5.1.17.1	Penyusunan Analisa Standar Belanja	Jumlah Buku Analisa Standar Belanja (ASB)	BPPKAD	- 80 Buku	200.000.000,00	Penyusunan ASB	- 80 Buku	210.000.000,00
4.4.4.4.5.1.17.6	Penyusunan Rancangan Peraturan Daerah Tentang APBD	Jumlah Raperda dan Raperbup tentang APBD	BPPKAD	1 perda dan perbup	1.382.063.000,00	Penyusunan APBD	1 perda dan perbup	1.522.500.000,00
4.4.4.4.5.1.17.8	Penyusunan Rancangan Peraturan Daerah Tentang Perubahan APBD	Jumlah Raperda dan Raperbup tentang Perubahan APBD	BPPKAD	1 perda dan perbup	615.291.000,00	Penyusunan APBD Perubahan	1 perda dan perbup	682.500.000,00
4.4.4.4.5.1.17.12	Penyusunan Sistem Informasi Keuangan Daerah	Jumlah penyusunan E- Budgeting	BPPKAD	- 1 Paket	630.000.000,00	Penyusunan E-Budgeting	- 1 Paket	525.000.000,00
4.4.4.4.5.1.17.16	Peningkatan Manajemen Aset /Barang Daerah	Jumlah OPD yang melaksanakan manajemen aset barang/ barang daerah	BPPKAD	- 48 OPD	201.019.000,00	Pelaksanaan Manajemen Aset Daerah	- 48 OPD	315.000.000,00
4.4.4.4.5.1.17.20	Penilaian RKA-SKPD	Jumlah Penilaian RKA OPD RAPBD Tahun 2018, Perubahan RAPBD Tahun 2017 dan Perkada Tahun 2018	BPPKAD	50 OPD	360.000.000,00	Penilaian RKA	50 OPD	378.000.000,00
4.4.4.4.5.1.17.21	Penelitian DPA / DPPA -SKPD	Jumlah Penelitian DPA OPD APBD, Perubahan dan Perkada	BPPKAD	50 OPD	480.000.000,00	Penelitian DPA/ DPPA	50 OPD	504.000.000,00
4.4.4.4.5.1.17.22	Sosialisasi Pedoman Penyusunan APBD	Jumlah pelaksanaan sosialisasi pedoman penyusunan APBD	BPPKAD	- 1 kali	47.250.000,00	Sosialisasi Penyusunan APBD	- 1 kali	78.750.000,00

Kode	Urusan / Bidang Urusan Pemerintah Daerah dan Program / Kegiatan	Indikator Kinerja Program / Kegiatan	Rencana Tahun 2018 Tahun Rencana			Catatan Penting	Prakiraan Maju Rencana Tahun 2019	
			Lokasi	Target Capaian Kinerja	Kebutuhan Dana/Pagu Indikatif (Rp.)		Target Capaian Kinerja	Kebutuhan Dana/Pagu Indikatif (Rp.)
1	2	3	4	5	6	7	8	9
4.4.4.4.5.1.17.23	Peningkatan kapasitas pengelolaan keuangan daerah	Jumlah Peserta Peningkatan kapasitas Pengelolaan Keuangan Daerah	BPKKD	- 118 orang	900.000.000,00	Peningkatan Klapasitas Pengelola Keuangan	- 118 orang	945.000.000,00
4.4.4.4.5.1.17.25	Pembinaan Pengelolaan Keuangan SKPD Berdasarkan SAP	Jumlah Peserta Pembinaan Pengelolaan Keuangan	BPPKAD	50 49 OPD dan 1 PPKD	120.000.000,00	Pembinaan Akuntansi Pencatat Laporan	50 49 OPD dan 1 PPKD	126.000.000,00
4.4.4.4.5.1.17.26	Pengumpulan dan Pengolahan Data Dalam Rangka Pelaksanaan SAKD	Jumlah Laporan APBD dan data data neraca	BPPKAD	50 49 OPD dan 1 PPKD	371.410.500,00	Pengumpulan dan Pengolahan Data Akuntansi	50 49 OPD dan 1 PPKD	378.000.000,00
4.4.4.4.5.1.17.27	Penyusunan Buku LPP APBD	Jumlah Perda LPP APBD, LRA APBD, Laporan Arus Kas, Neraca dan CALK	BPPKAD	- 2: 1 Perda dan 1 Perbup	448.620.000,00	Penyusunan LPP APBD	- 2: 1 Perda dan 1 Perbup	525.000.000,00
4.4.4.4.5.1.17.28	Pengelolaan Gaji dan Penerbitan SKPP	Jumlah SP2D dan SKPP (administrasi gaji)	BPPKAD	- 1600: 1000 SP2D dan 600 SKPP	90.000.000,00	Kegiatan pengelolaan gaji	- 1600: 1000 SP2D dan 600 SKPP	105.000.000,00
4.4.4.4.5.1.17.31	Pengelolaan Kas Daerah	Jumlah pencairan dana tepat waktu	BPPKAD	50 49 OPD dan 1 PPKD	950.000.000,00	Pengelolaan pencairan dana di kasda	50 49 OPD dan 1 PPKD	1.076.250.000,00
4.4.4.4.5.1.17.32	Penerbitan SPD dan SK Specimen	Jumlah Manajemen Kas dan SK Pengelolaan Keuangan	BPPKAD	- 235 : 220 SPD dan 15 SK Specimen	33.254.000,00	Pengelolaan SPD dan SK Specimen	- 235 : 220 SPD dan 15 SK Specimen	78.750.000,00
4.4.4.4.5.1.17.33	Penyusunan laporan keuangan TP/UB	Jumlah laporan TP/UB	BPPKAD	- 3 Laporan	24.470.000,00	Pembuatan Laporan TP/UB	- 3 Laporan	63.000.000,00
4.4.4.4.5.1.17.34	Persertifikatan Tanah Milik Pemda	Jumlah sertifikat tanah milik Pemda	BPPKAD	- 50 Sertifikat	300.000.000,00	Pensertifikatan tanah milik Pemda	- 50 Sertifikat	315.000.000,00
4.4.4.4.5.1.17.35	Pembuatan papan nama tanah milik Pemda	Jumlah Papan nama Tanah milik Pemkab Magelang	BPPKAD	- 50 papan nama	53.090.000,00	Pembuatan Papan Nama	- 50 papan nama	68.250.000,00
4.4.4.4.5.1.17.36	Kegiatan Penghapusan Barang Daerah	Jumlah penghapusan / penjualan barang inventaris milik daerah	BPPKAD	- 1 Paket	209.000.000,00	Penghapusan Paket Daerah	- 1 Paket	219.450.000,00
4.4.4.4.5.1.17.37	Peningkatan pengamanan, pengendalian dan pemanfaatan aset	Jumlah pengamanan aset pemda	BPPKAD	- 48 OPD	600.000.000,00	Pengamanan Aset Daerah	- 48 OPD	630.000.000,00
4.4.4.4.5.1.17.40	Pengolahan data barang milik daerah	Jumlah dokumen pengelolaan data BMD	BPPKAD	- 4 Dokumen	443.685.750,00	Pengolahan data dan SIMBADA	- 4 Dokumen	630.000.000,00

Kode	Urusan / Bidang Urusan Pemerintah Daerah dan Program / Kegiatan	Indikator Kinerja Program / Kegiatan	Rencana Tahun 2018 Tahun Rencana			Catatan Penting	Prakiraan Maju Rencana Tahun 2019	
			Lokasi	Target Capaian Kinerja	Kebutuhan Dana/Pagu Indikatif (Rp.)		Target Capaian Kinerja	Kebutuhan Dana/Pagu Indikatif (Rp.)
1	2	3	4	5	6	7	8	9
4.4.4.4.5.1.17.41	Pembinaan Penatausahaan Aset Daerah	Jumlah Peserta Pembinaan Penatausahaan Aset Daerah	BPPKAD	- 300 orang	998.000.000,00	Peserta Pembinaan Pengelolaan Aset	- 300 orang	1.047.900.000,00
4.4.4.4.5.1.17.42	Monitoring Kendaraan Dinas	Jumlah kendaraan dinas yang terinventarisir di Kabupaten Magelang	BPKKAD	- 1241 untuk roda 2 dan 341 untuk roda 4	100.000.000,00	Kegiatan termonitornya kendaraan daerah sebagai BMD	- 1241 untuk roda 2 dan 341 untuk roda 4	105.000.000,00
4.4.4.4.5.1.17.43	Penyusunan DKBMD/DKPBMD	Jumlah penyusunan Data DKBMD/DKPBMD	BPPKAD	- 48 OPD	150.000.000,00	Kegiatan Penyusunan DKBMD/DKPBMD	- 48 OPD	157.500.000,00
4.4.4.4.5.1.17.44	Tuntutan Perbendaharaan dan Tuntutan Ganti Rugi (TPTGR)	Jumlah Prosentase Penyelesaian TGR di Kabupaten Magelang	BPPKAD	- 50%	68.428.000,00	Penyelesaian TGR di Kabupaten Magelang	- 50%	78.750.000,00
4.4.4.4.5.1.17.45	Pengelolaan Penetapan Pajak dan Retribusi Daerah	Jumlah Pajak dan Retribusi	BPPKAD	- 10 Jenis Pajak dan 1 Retribusi Daerah	74.231.000,00	Pengelolaan Penetapan Pajak dan retribusi Daerah	- 10 Jenis Pajak dan 1 Retribusi Daerah	241.500.000,00
4.4.4.4.5.1.17.46	Penyampaian SPPT dan DHKP	Jumlah SPT dan DHK PBB yang tersampaikan hingga desa	BPPKAD	- 372 Desa/ Kelurahan	692.260.000,00	Penyampaian SPPT dan DHKP PBB P2	- 372 Desa/ Kelurahan	1.407.000.000,00
4.4.4.4.5.1.17.47	Penerbitan SPPT dan DHKP	Jumlah SPT dan DHKP PBB	BPPKAD	- 372 Desa/ Kelurahan	173.638.000,00	Penerbitan dan Cetak SPPT dan DHKP PBB P2	- 372 Desa/ Kelurahan	388.500.000,00
4.4.4.4.5.1.17.48	Pemungutan dan intensifikasi PAD dan PBB	Jumlah pemungutan PAD PBB di Kabupaten Magelang	BPPKAD	- 372 Desa/ Kelurahan	1.475.421.000,00	Kegiatan pemungutan pajak daerah	- 372 Desa/ Kelurahan	1.575.000.000,00
4.4.4.4.5.1.17.49	Penyelesaian dan Verifikasi Ketetapan Pajak dan Retribusi	Jumlah ketetapan Wajib Pajak	BPPKAD	- 372 Desa/ Kelurahan	250.000.000,00	Verifikasi Pajak Daerah	- 372 Desa/ Kelurahan	262.500.000,00
4.4.4.4.5.1.17.50	Pengelolaan Pendapatan Daerah	Jumlah Pelaksanaan Rakor dan Evaluasi Pendapatan Daerah	BPPKAD	- 4 rakor	500.000.000,00	Pengelolaan Pendapatan sebagai Koordinator Pendapatan	- 4 rakor	525.000.000,00
4.4.4.4.5.1.17.51	Sosialisasi Pajak dan Retribusi Daerah	Jumlah Pajak dan Retribusi	BPPKAD	- 6 Jenis pajak daerah dan retribusi daerah	188.725.000,00	Kegiatan Sosialisasi Pajak terhadap Wajib Pajak Daerah	- 6 Jenis pajak daerah dan retribusi daerah	210.000.000,00

Kode	Urusan / Bidang Urusan Pemerintah Daerah dan Program / Kegiatan	Indikator Kinerja Program / Kegiatan	Rencana Tahun 2018 Tahun Rencana			Catatan Penting	Prakiraan Maju Rencana Tahun 2019	
			Lokasi	Target Capaian Kinerja	Kebutuhan Dana/Pagu Indikatif (Rp.)		Target Capaian Kinerja	Kebutuhan Dana/Pagu Indikatif (Rp.)
1	2	3	4	5	6	7	8	9
4.4.4.4.5.1.17.52	Pemutakhiran data obyek dan subyek pajak daerah	Jumlah jenis pajak yang diupdate	BPPKAD	- 8000 Objek PBB P2	600.000.000,00	Pemutakhiran data PBB	- 8000 Objek PBB P2	630.000.000,00
4.4.4.4.5.1.17.55	Rekonsiliasi penerimaan PBB perdesaan dan perkotaan sebelum menjadi pajak daerah	Jumlah data pajak PBB yang akurat	BPPKAD	- 372 Desa/ Kelurahan	550.000.000,00	Rekonsiliasi penerimaan PBB	- 372 Desa/ Kelurahan	832.650.000,00
4.4.4.4.5.1.17.56	Penyusunan analisa pendapatan	Jumlah dokumen kajian analisa pendapatan	BPPKAD	- 1 dokumen	350.000.000,00	Kajian Analisa Pendapatan	- 1 dokumen	367.500.000,00
4.4.4.4.5.1.17.58	Pengelolaan Administrasi pemungutan pajak daerah untuk Kecamatan dan Desa	Jumlah pengelolaan administrasi data PBB di Kabupaten Magelang	BPPKAD	- 372 Desa/ Kelurahan	2.736.356.000,00	Pengelolaan Administrasi Pajak Daerah	- 372 Desa/ Kelurahan	2.310.000.000,00
4.4.4.4.5.1.17.59	Pendataan dan Pendaftaran Obyek dan Subyek Pajak	Jumlah wajib pajak di Kabupaten Magelang	BPPKAD	- 160 Wajib Pajak baru dan pendataan ulang wajib pajak daerah	350.000.000,00	Pendataan dan pendaftaran wajib pajak	- 160 Wajib Pajak baru dan pendataan ulang wajib pajak daerah	367.500.000,00
4.4.4.4.5.1.17.61	Penerapan pola pengelolaan keuangan BLUD	Jumlah RSU dan Puskesmas yang sudah BLUD	BPKKAD	- 1 RSU dan 29 Puskesmas	127.120.000,00	Pengelolaan Keuangan BLUD	- 1 RSU dan 29 Puskesmas	210.000.000,00
4.4.4.4.5.1.17.79	Pembuatan Media Promosi / Reklame	Jumlah media promosi	BPPKAD	- 1 buah	216.750.000,00	Pembuatan Media Promosi	- 1 buah	367.500.000,00
4.4.4.4.5.1.17.85	Pengendalian Perbendaharaan	Jumlah laporan pendapatan dan belanja dalam 1 tahun	BPPKAD	- 248: 24 laporan bulanan dan 224 laporan realisasi belanja langsung pertriwulan	225.918.000,00	Pengendalian Perbendaharaan	- 248: 24 laporan bulanan dan 224 laporan realisasi belanja langsung pertriwulan	315.000.000,00
4.4.4.4.5.1.17.86	Penyusunan Raperda dan Raperbup Barang Milik Daerah	Jumlah Raperda/ Raperbup BMD	BPPKAD	- 1 Raperda dan 1 Raperbup	75.000.000,00	Penyusunan RaPerda dan RaPerbup BMD	- 1 Raperda dan 1 Raperbup	78.750.000,00
4.4.4.4.5.1.17.87	Pengelolaan Sistem Informasi Keuangan Daerah	Jumlah Aplikasi yang terintegrasi pengelolaan keuangan daerah dan klinik pengelolaan keuangan daerah	BPPKAD	- 1 Jenis aplikasi SIM pengelolaan keuangan daerah dan 1 klinik pengelolaan keuangan daerah	500.000.000,00	Pengelolaan Aplikasi SIMDA	- 1 Jenis aplikasi SIM pengelolaan keuangan daerah dan 1 klinik pengelolaan keuangan daerah	661.500.000,00

Kode	Urusan / Bidang Urusan Pemerintah Daerah dan Program / Kegiatan	Indikator Kinerja Program / Kegiatan	Rencana Tahun 2018 Tahun Rencana			Catatan Penting	Prakiraan Maju Rencana Tahun 2019	
			Lokasi	Target Capaian Kinerja	Kebutuhan Dana/Pagu Indikatif (Rp.)		Target Capaian Kinerja	Kebutuhan Dana/Pagu Indikatif (Rp.)
1	2	3	4	5	6	7	8	9
4.4.4.4.5.1.17.95	Penyusunan Data Base Tanah	Jumlah Dokumen Data Base Tanah	BPPKAD	- 1 Dokumen Tanah	200.000.000,00	Penyusunan Data Base Tanah	- 1 Dokumen Tanah	210.000.000,00
4.4.4.4.5.1.17.96	Pengelolaan Belanja Hibah, Bantuan Sosial, Bantuan Keuangan Belanja Tidak Terduga dan Pembiayaan	Jumlah laporan pertanggungjawaban realisasi belanja	BPPKAD	- 1 Laporan keuangan daerah	100.000.000,00	Pengelolaan Belanja Hibah, Bansos dan Bankeu, Belanja Tidak terduga	- 1 Laporan keuangan daerah	105.000.000,00
4.4.4.4.5.1.17.97	Penyusunan Sistem dan Prosedur Pengelolaan Keuangan Daerah	Jumlah dokumen sidur pengelolaan keuangan	BPPKAD	- 1 dokumen	0,00	Penyusunan Sisdur Keuangan	- 1 dokumen	78.750.000,00
4.4.4.4.5.1.17.98	Penyusunan Peraturan Pengelolaan Keuangan Daerah	Jumlah raperda pokok- pokok pengelolaan keuangan daerah	BPPKAD	1 perda	120.000.000,00	Penyusunan raperda pokok- pokok pengelolaan keuangan daerah	1 perda	78.750.000,00
TOTAL					146.073.396.250,00	TOTAL		38.549.358.750,00

PROGRAM DAN KEGIATAN RKPD KABUPATEN
KABUPATEN MAGELANG
TAHUN 2018

Nama SKPD : BADAN KEPEGAWAIAN, PENDIDIKAN DAN PELATIHAN DAERAH

Kode	Urusan / Bidang Urusan Pemerintah Daerah dan Program / Kegiatan	Indikator Kinerja Program / Kegiatan	Rencana Tahun 2018 Tahun Rencana			Catatan Penting	Prakiraan Maju Rencana Tahun 2019	
			Lokasi	Target Capaian Kinerja	Kebutuhan Dana/Pagu Indikatif (Rp.)		Target Capaian Kinerja	Kebutuhan Dana/Pagu Indikatif (Rp.)
1	2	3	4	5	6	7	8	9
4	Urusan Pemerintahan Fungsi Penunjang				10.663.860.500,00			9.451.935.100,00
4.5	Kepegawaian				10.663.860.500,00			9.451.935.100,00
4.5.4.5.34.1.1	Program Pelayanan Administrasi Perkantoran	Cakupan pelayanan administrasi perkantoran		- 100%	324.961.000,00			164.166.300,00
4.5.4.5.34.1.1.1	Penyediaan jasa surat menyurat	jumlah surat yang dikelola	BKPPD Kabupaten Magelang	- 9000 surat	40.815.000,00	Kegiatan rutin	- 8000 surat	60.000.000,00
4.5.4.5.34.1.1.2	Penyediaan jasa komunikasi, sumber daya air dan listrik	Jenis jasa komunikasi dan sumber daya listrik	BKPPD Kab. Magelang	- listrik dan telepon selama 12 bulan	15.240.000,00	Kegiatan Ex Bau	- listrik dan telepon selama 12 bulan	16.000.000,00
4.5.4.5.34.1.1.7	Penyediaan jasa administrasi keuangan	Administrasi keuangan tertib	BKPPD Kab. Magelang	- 12 bulan	35.956.000,00	Kegiatan Ex Bau	- 12 bulan	40.000.000,00
4.5.4.5.34.1.1.18	Rapat-rapat koordinasi dan konsultasi ke luar daerah	Jumlah perjalanan dinas luar daerah	BKPPD Kab. Magelang	- 216 perjalanan dinas	200.000.000,00	Kegiatan Ex Bau	- 170 perjalanan dinas	23.166.300,00
4.5.4.5.34.1.1.19	Rapat-rapat koordinasi dan konsultasi dalam daerah	Jumlah perjalanan dinas dalam daerah	BKPPD Kab. Magelang	- 145 perjalanan dinas , 18 kali rapat	32.950.000,00	Kegiatan Ex Bau	- 140 perjalanan dinas	25.000.000,00
4.5.4.5.34.1.2	Program Peningkatan Sarana dan Prasarana Aparatur	Cakupan peningkatan sarana dan prasarana		- 100%	385.407.000,00			371.000.000,00
4.5.4.5.34.1.2.7	Pengadaan perlengkapan gedung kantor	Jumlah perlengkapan gedung kantor yang dibeli	BKPPD Kab. Magelang	- 5 buah AC, 1 kipas angin, 6 kursi eselon, 3 meja eselon	60.140.000,00	Kegiatan Ex Bau	- 2 AC, 1 kipas angin, 1 almari/rak, 1 meja	30.000.000,00
4.5.4.5.34.1.2.9	Pengadaan peralatan gedung kantor	Jumlah peralatan gedung kantor yang dibeli	BKPPD Kab. Magelang	- 2 PC, 2 laptop, 3 printer	42.325.000,00	Kegiatan Ex Bau	- 2 PC , 1 laptop, 1 printer	95.000.000,00
4.5.4.5.34.1.2.22	Pemeliharaan rutin/berkala gedung kantor	Jumlah ruang kantor yang dipelihara	BKPPD Kab. Magelang	- 1 unit gedung	5.000.000,00	Kegiatan Ex Bau	- 1 unit gedung	6.000.000,00
4.5.4.5.34.1.2.24	Pemeliharaan rutin/berkala kendaraan dinas/operasional	Jumlah kendaraan bermotor operasional dinas SKPD	BKPPD Kab. Magelang	- 6 motor 11 mobil	220.142.000,00	Kegiatan Ex Bau	- 6 motor 11 mobil	200.000.000,00

Kode	Urusan / Bidang Urusan Pemerintah Daerah dan Program / Kegiatan	Indikator Kinerja Program / Kegiatan	Rencana Tahun 2018 Tahun Rencana			Catatan Penting	Prakiraan Maju Rencana Tahun 2019	
			Lokasi	Target Capaian Kinerja	Kebutuhan Dana/Pagu Indikatif (Rp.)		Target Capaian Kinerja	Kebutuhan Dana/Pagu Indikatif (Rp.)
1	2	3	4	5	6	7	8	9
4.5.4.5.34.1.2.28	Pemeliharaan rutin/berkala peralatan gedung kantor	Jumlah peralatan gedung kantor yang dipelihara	BKPPD Kab. Magelang	- 5 unit komputer, 4 unit laptop, 1 server, 1 aplikasi, 1 jaringan 1 AC	57.800.000,00	Kegiatan Ex Bau	- 1 aplikasi SIPGAn, 2 mesin ketik, 2 laptop, 4 PC, 2 printer	40.000.000,00
4.5.4.5.34.1.6	Program peningkatan pengembangan sistem pelaporan capaian kinerja dan keuangan	Cakupan pelaporan keuangan dan kinerja		- 100%	23.153.000,00			29.000.000,00
4.5.4.5.34.1.6.1	Penyusunan laporan capaian kinerja dan ikhtisar realisasi kinerja SKPD	Jenis laporan keuangan dan kinerja yang disusun	BKPPD Kab. Magelang	- 25 laporan	23.153.000,00	KEGIATAN PELAPORAN	- 25 laporan	29.000.000,00
4.5.4.5.34.1.20	Program Peningkatan Sistem Pengawasan Internal dan Pengendalian Pelaksanaan Kebijakan KDH	Cakupan pengawasan dan pengendalian kebijakan		- 100%	86.254.000,00			75.000.000,00
4.5.4.5.34.1.20.17	Fasilitasi Laporan Harta Kekayaan Penyelenggara Negara (LHKPN)	Frekuensi fasilitasi pelaporan harta kekayaan di lingkungan Pemkab. Magelang	BKPPD Kab. Magelang	- 2 kali	86.254.000,00	Kebijakan nasional	- 2 kali	75.000.000,00
4.5.4.5.34.1.29	Program Peningkatan Kapasitas Sumberdaya Aparatur	Cakupan PNS yang mengikuti diklat teknis, fungsional, diklat prajabatan, dan tugas belajar		1.072 orang	6.206.603.000,00			5.063.893.000,00
		Jumlah PNS yang mengikuti diklat kepemimpinan		36 orang				
4.5.4.5.34.1.29.8	Pengiriman Peserta Diklat Kepemimpinan		BKPPD Kabupaten Magelang		1.328.560.000,00	Untuk memenuhi syarat jabatan		132.856.000,00
4.5.4.5.34.1.29.9	Pengiriman Peserta Diklat Teknis dan Fungsional		BKPPD Kabupaten Magelang		2.346.992.000,00	Memenuhi amanat UU no. 5 tahun 2014 tentang ASN		2.385.562.000,00
4.5.4.5.34.1.29.12	Pelayanan administrasi belajar PNS dan pengiriman tugas belajar PNS		BKPPD Kabupaten Magelang		229.631.000,00	Kaderisasi		229.631.000,00
4.5.4.5.34.1.29.14	Penyelenggaraan BinteK		BKPPD Kabupaten Magelang		636.757.000,00	Sosialisasi regulasi baru		651.181.000,00
4.5.4.5.34.1.29.24	Pengiriman Diklat Prajabatan		BKPPD Kabupaten Magelang		1.664.663.000,00	Untuk memenuhi syarat jabatan		1.664.663.000,00
4.5.4.5.34.1.30	Program Pembinaan dan Pengembangan Aparatur	a. Prosentase terisinya jabatan eselon II, III, dan V		1 Persen	2.089.192.500,00			2.175.308.800,00
		b. Cakupan pelayanan administrasi kepegawaian		1,87 unit kerja				
4.5.4.5.34.1.30.2	Seleksi Penerimaan Calon ASN	Jumlah formasi CPNS	BKPPD Kab. Magelang	- 100 formasi	532.051.000,00	Pengisian kebutuhan jabatan ASN	- 100 formasi	588.387.800,00

Kode	Urusan / Bidang Urusan Pemerintah Daerah dan Program / Kegiatan	Indikator Kinerja Program / Kegiatan	Rencana Tahun 2018 Tahun Rencana			Catatan Penting	Prakiraan Maju Rencana Tahun 2019	
			Lokasi	Target Capaian Kinerja	Kebutuhan Dana/Pagu Indikatif (Rp.)		Target Capaian Kinerja	Kebutuhan Dana/Pagu Indikatif (Rp.)
1	2	3	4	5	6	7	8	9
4.5.4.5.34.1.30.17	Pemberhentian PNS	Jumlah MPP dan SK pemberhentian PNS	BKPPD Kab. Magelang	- 600 PNS	76.625.000,00	Fasilitasi usulan pensiun	- 600 PNS	75.000.000,00
4.5.4.5.34.1.30.18	Penanganan dan Penyelesaian Kasus-kasus Kepegawaian	Jumlah kasus yang diproses	BKPPD Kab. Magelang	- 40 kasus	152.545.000,00	Implementasi PP No.32/1979 PP 10/1983 jo PP No 45/1990, PP 53/2010	- 40 kasus	140.000.000,00
4.5.4.5.34.1.30.19	Pengangkatan CPNS Menjadi PNS	Jumlah CPNS yang menjadi PNS	BKPPD Kab. Magelang	- 100 orang	35.321.000,00	Memenuhi amanat UU no. 5 tahun 2014 tentang ASN	- 100 orang	50.000.000,00
4.5.4.5.34.1.30.20	Penegakan Disiplin PNS	Jumlah data tingkat kedisiplinan PNS	BKPPD Kab. Magelang	- 12 laporan	323.850.000,00	Implementasi PP No.24/1976 dan PP 53/2010	- 12 laporan	310.000.000,00
4.5.4.5.34.1.30.22	Pembinaan Administrasi Kepegawaian	Jumlah SKPD yang dimonitor	BKPPD Kab. Magelang	- 20 SKPD	44.715.000,00	monitoring layanan adm.kepegawaian pada SKPD/unit kerja	- 20 SKPD	49.186.500,00
4.5.4.5.34.1.30.23	Penyusunan Formasi PNS dan Daftar Urut Kepangkatan	Jumlah laporan formasi dan DUK	BKPPD Kab. Magelang	- 2 laporan	145.654.500,00	Menyusun rencana kebutuhan pegawai ASN sebagai dasar pengusulan formasi CPNS	- 2 laporan	164.928.500,00
4.5.4.5.34.1.30.26	Pemantauan dan Pengawasan Penilaian Angka Kredit (PAK)	Jumlah SKPD yang PAKnya dipantau dan diawasi	BKPPD Kab. Magelang	- 21 SKPD	95.649.500,00	Persyaratan kenaikan pangkat JFT	- 21 SKPD	120.000.000,00
4.5.4.5.34.1.30.29	Penataan Pejabat Struktural dan Fungsional	Pelaksanaan seleksi JPT Pratama, mutasi jabatan administrator , pengawas, JFU dan JFT	BKPPD Kab. Magelang	- 2 paket seleksi JPT, 3 kali penyelenggaraan pelantikan, 5 kali mutasi JFU/JFT	429.036.000,00	kegiatan prioritas	- 100 %	400.000.000,00
4.5.4.5.34.1.30.34	Fasilitasi Pelaksanaan Uji Kesehatan Bagi PNS yang Sakit	Jumlah PNS yang sakit dan diuji kesehatannya	BKPPD Kab Magelang	- 15 orang PNS	29.295.000,00	Memenuhi amanat PP no. 24 tahun 1976 dan PP 32/1979	- 10 orang PNS	40.000.000,00
4.5.4.5.34.1.30.35	Pengiriman Peserta Ujian Dinas dan UKPPI	Jumlah PNS yang mengikuti ujian	BKPPD Kab. Magelang	- 60 orang	27.806.000,00	syarat jenjang kepangkatan	- 80 orang	27.806.000,00
4.5.4.5.34.1.30.44	Penelitian, Pengolahan Data dan Penerbitan SKKP	Laporan kolektif kenaikan pangkat PNS	BKPPD Kab. Magelang	- 2000 SKKP	160.487.500,00	Fasilitasi usulan KP	- 2000 SKKP	175.000.000,00

Kode	Urusan / Bidang Urusan Pemerintah Daerah dan Program / Kegiatan	Indikator Kinerja Program / Kegiatan	Rencana Tahun 2018 Tahun Rencana			Catatan Penting	Prakiraan Maju Rencana Tahun 2019	
			Lokasi	Target Capaian Kinerja	Kebutuhan Dana/Pagu Indikatif (Rp.)		Target Capaian Kinerja	Kebutuhan Dana/Pagu Indikatif (Rp.)
1	2	3	4	5	6	7	8	9
4.5.4.5.34.1.30.45	Penelitian, Pengolahan Data dan Penerbitan SPKGB	Jumlah SP KGB	BKPPD Kab. Magelang	- 5600 SP KGB	36.157.000,00	Fasilitasi SP-KGB beserta mutasi gajinya secara otomatis	- 8000 SP KGB	35.000.000,00
4.5.4.5.34.1.31	Peningkatan Manajemen Kepegawaian	b. Cakupan pelayanan administrasi kepegawaian		- 100%	1.548.290.000,00			1.573.567.000,00
4.5.4.5.34.1.31.2	Validasi Data Base Kepegawaian	Basis data kepegawaian yang dimutakhirkan	BKPPD Kab. Magelang	- 4 paket	430.307.000,00	Update data PNS se-Kabupaten Magelang dan pengembangan sarpras layanan kepegawaian online	- 4 paket	703.567.000,00
4.5.4.5.34.1.31.3	Pengelolaan Karpeg, Karis/Karsu, Satylencana	Jumlah PNS yang mengusulkan KARPEG, KARIS/KARSU, Taspen dan Jumlah Satya Lencana	BKPPD Kab. Magelang	- 500 PNS dan 80 SK	70.000.000,00	Fasilitasi	- 300 PNS dan 80 SK	85.000.000,00
4.5.4.5.34.1.31.6	Proses Penyelesaian Mutasi PNS Antar Daerah	Jumlah PNS yang direkomendasikan persetujuan mutasinya	BKPPD Kab. Magelang	- 40 PNS	67.543.000,00	Fasilitasi	- 50 PNS	85.000.000,00
4.5.4.5.34.1.31.7	Penilaian Kinerja PNS	Penyelenggaraan assesment dan Perbub standar teknis kegiatan SKPD	BKPPD Kab. Magelang	- 2 batch dan 30 SKPD	806.265.000,00	Bahan kebijakan pengisian dan penataan jabatan struktural	- 187 unit kerja	500.000.000,00
4.5.4.5.34.1.31.16	Pengelolaan dan Pencetakan Daftar Gaji PNS dengan Sistem Komputerisasi	Jumlah SKPD yang dicetak daftar gajinya	Kabupaten Magelang	49 OPD	174.175.000,00	Di renstra tidak ada. Sehubungan dengan penataan OPD 2017, kegiatan penggajian dan tunjangan menjadi tupoksi BKPPD	49 OPD	200.000.000,00
TOTAL					10.663.860.500,00	TOTAL		9.451.935.100,00


BAB VI

PENUTUP

Rencana Kerja Pemerintah Daerah (RKPD) Kabupaten Magelang Tahun 2018 ini merupakan pedoman yang harus dilaksanakan oleh segenap pemangku kepentingan. Dalam rangka menjamin konsistensi pelaksanaan RKPD Kabupaten Magelang Tahun 2018, ada beberapa arahan yang perlu dipedomani sebagai berikut:

1. Seluruh SKPD di lingkungan Pemerintah Kabupaten Magelang dan seluruh pemangku kepentingan (*stakeholders*) berkewajiban untuk melaksanakan program-program RKPD dengan sebaik-baiknya.
2. Seluruh SKPD di lingkungan Pemerintah Kabupaten Magelang berkewajiban menjamin konsistensi antara dokumen perencanaan pemerintah pusat, provinsi dan kabupaten.
3. Untuk menjaga kesinambungan kebijakan perencanaan pembangunan dengan kebijakan penganggaran. Dokumen RKPD harus menjadi pedoman dalam penyusunan Kebijakan Umum Anggaran (KUA) serta Prioritas dan Plafon Anggaran Sementara (PPAS).
4. Seluruh SKPD di lingkungan Pemerintah Kabupaten Magelang, berkewajiban untuk menyusun Rencana Kerja (Renja) SKPD berpedoman pada RPJMD Kabupaten Magelang Tahun 2014-2019 dan RKPD Kabupaten Magelang Tahun 2018.
5. Untuk menjamin pemerataan pembangunan antar wilayah, semua SKPD agar mengacu kepada Rencana Tata Ruang Wilayah (RTRW) Kabupaten Magelang dan hasil Rapat Teknis SKPD dengan Camat dalam penyusunan renja SKPD.

Salinan sesuai dengan aslinya
Pit. KEPALA BAGIAN HUKUM
KASUBAG KAJIAN, EVALUASI DAN
INFORMASI HUKUM


SARIFUDIN, S.H.
Penata Tk I

NIP. 196702121993121001

BUPATI MAGELANG,

ttd

ZAENAL ARIFIN